

Nýnemakönnun 2009

Nóvember 2009

Hjördís Sigursteinsdóttir

Unnið fyrir:
Háskólann á Akureyri

Efnisyfirlit

1.	INNGANGUR	15
2.	FRAMKVÆMD OG HEIMTUR	16
3.	NIÐURSTÖÐUR	17
3.1	GRUNNUPPLÝSINGAR	17
3.2	FJÖLSKYLDUHAGIR OG BÚSETA.....	18
3.2.1	<i>Fjölskylduhagir</i>	18
3.2.2	<i>Fjöldi barna þátttakenda</i>	20
3.2.3	<i>Varst þú búsett(ur) á Akureyri áður en þú hófst nám við HA?</i>	20
3.2.4	<i>Í hvernig húsnæði býrð þú?</i>	22
3.3	MENNTUN FORELDRA	24
3.4	FYRRA NÁM OG NÁMSBRAUT	26
3.5	UPPLÝSINGAR UM HA OG VAL NEMENDA	27
3.5.1	<i>Hvernig fékkst þú fyrst upplýsingar um Háskólann á Akureyri</i>	27
3.5.2	<i>Hvers vegna valdir þú HA?</i>	42
3.5.3	<i>Kom til greina fyrir þig að velja annan skóla en HA?</i>	52
3.6	LÍÐAN Í SKÓLANUM OG VIÐHORF TIL HA.....	54
3.6.1	<i>Hversu vel hefur skólinn uppfyllt væntingar þínar</i>	54
3.6.2	<i>Hefur þú íhugað að hætta námi við HA?</i>	73
3.6.3	<i>Hver er að þínu mati helsti kostur við HA?</i>	75
3.6.4	<i>Hver er að þínu mati helsti ókostur við HA?</i>	75
3.7	NÝNEMAVIKA	76
3.7.1	<i>Tókst þú þátt í dagskrá nýnemaviku 2009?</i>	76
3.7.2	<i>Í hvaða dagskrárliðum tókstu þátt?</i>	78
3.7.3	<i>Gefðu þeim dagskrárliðum sem þú tókst þátt í einkunn á bilinu 1-5</i>	93
3.7.4	<i>Leitaðir þú eftir upplýsingum um nýnemaviku á heimasíðu Háskólans?</i>	109
3.7.5	<i>Gefðu upplýsingasíðu nýnemaviku á vefnum einkunn á bilinu 1-5</i>	111
3.7.6	<i>Hve vel telur þú að þátttaka þín í nýnemaviku komi til með að nýtast þér í þínu háskólanámi?</i>	112
3.7.7	<i>Hvað má betur fara í dagskrá nýnemaviku?</i>	114
4.	LOKAORÐ	115
5.	VIÐAUKI 1 - TÖFLUR	116
6.	VIÐAUKI 2 – OPIN SVÖR	172

Myndaskrá

Mynd 1. Svarhlutfall	16
Mynd 2. Kynferði þátttakenda	17
Mynd 3. Flokkaður aldur þátttakenda	17
Mynd 4. Svið þátttakenda.....	18
Mynd 5. Skipting í hópa eftir námsári.....	18
Mynd 6. Fjölskylduhagir	18
Mynd 7. Fjölskylduhagir eftir kynferði	19
Mynd 8. Fjölskylduhagir eftir aldri.....	19
Mynd 9. Fjölskylduhagir eftir sviðum.....	19
Mynd 10. Fjölskylduhagir eftir námsformum	20
Mynd 11. Fjöldi barna þátttakenda	20
Mynd 12. Varstu búsett(ur) á Akureyri áður en þú hófst nám við HA?	21
Mynd 13. Varstu búsett(ur) á Akureyri áður en þú hófst nám við HA, greint eftir kyni	21
Mynd 14. Varstu búsett(ur) á Akureyri áður en þú hófst nám við HA, greint eftir aldri	21
Mynd 15. Varstu búsett(ur) á Akureyri fyrir nám í HA, greint eftir sviði	22
Mynd 16. Varstu búsett(ur) á Akureyri fyrir nám í HA, greint eftir námsformi.....	22
Mynd 17. Í hvernig húsnæði býrð þú?.....	22
Mynd 18. Í hvernig húsnæði býrð þú, greint eftir kyni.....	23
Mynd 19. Í hvernig húsnæði býrð þú, greint eftir aldri.....	23
Mynd 20. Í hvernig húsnæði býrð þú, greint eftir sviði	23
Mynd 21. Í hvernig húsnæði býrð þú, greint eftir námsformi.....	24
Mynd 22. Menntun foreldra.....	24
Mynd 23. Menntun foreldra eftir kyni	24
Mynd 24. Menntun foreldra eftir aldri.....	25
Mynd 25. Menntun foreldra eftir sviði.....	25
Mynd 26. Menntun foreldra eftir námsformi	25
Mynd 27. Í hvaða skóla stundaðir þú nám síðast?.....	26
Mynd 28. Á hvaða braut stundaðir þú nám síðast?.....	26
Mynd 29. Hvernig fékkst þú fyrst upplýsingar um HA – frá vinum	27
Mynd 30. Hvernig fékkst þú fyrst upplýsingar um HA – frá vinum eftir kyni	27
Mynd 31. Hvernig fékkst þú fyrst upplýsingar um HA – frá vinum eftir aldri	28
Mynd 32. Hvernig fékkst þú fyrst upplýsingar um HA – frá vinum eftir sviði	28
Mynd 33. Hvernig fékkst þú fyrst upplýsingar um HA – frá vinum eftir námsformi	28
Mynd 34. Hvernig fékkst þú fyrst upplýsingar um HA – á skólakynningu í HA.....	29
Mynd 35. Hvernig fékkst þú fyrst upplýsingar um HA – á skólakynningu í HA eftir kyni.....	29
Mynd 36. Hvernig fékkst þú fyrst upplýsingar um HA – á skólakynningu í HA eftir aldri	29
Mynd 37. Hvernig fékkst þú fyrst upplýsingar um HA – á skólakynningu í HA eftir sviðum	30

Mynd 38. Hvernig fékkst þú fyrst upplýsingar um HA – á skólakynningu í HA eftir námsformum.....	30
Mynd 39. Hvernig fékkst þú fyrst upplýsingar um HA – á heimasíðu HA	30
Mynd 40. Hvernig fékkst þú fyrst upplýsingar um HA – á heimasíðu HA eftir kyni	31
Mynd 41. Hvernig fékkst þú fyrst upplýsingar um HA – á heimasíðu HA eftir aldri.....	31
Mynd 42. Hvernig fékkst þú fyrst upplýsingar um HA – á heimasíðu HA eftir sviðum.....	31
Mynd 43. Hvernig fékkst þú fyrst upplýsingar um HA – á heimasíðu HA eftir námsformum	32
Mynd 44. Hvernig fékkst þú fyrst upplýsingar um HA – kynningabréfi HA	32
Mynd 45. Hvernig fékkst þú fyrst upplýsingar um HA – kynningabréfi HA eftir kyni.....	32
Mynd 46. Hvernig fékkst þú fyrst upplýsingar um HA – kynningabréfi HA eftir aldri.....	33
Mynd 47. Hvernig fékkst þú fyrst upplýsingar um HA – kynningabréfi HA eftir sviðum.....	33
Mynd 48. Hvernig fékkst þú fyrst upplýsingar um HA – kynningabréfi HA eftir námsformum	33
Mynd 49. Hvernig fékkst þú fyrst upplýsingar um HA – öðru kynningarefni HA	34
Mynd 50. Hvernig fékkst þú fyrst upplýsingar um HA – öðru kynningarefni HA eftir kyni.....	34
Mynd 51. Hvernig fékkst þú fyrst upplýsingar um HA – öðru kynningarefni HA eftir aldri	34
Mynd 52. Hvernig fékkst þú fyrst upplýsingar um HA – öðru kynningarefni HA eftir sviðum	35
Mynd 53. Hvernig fékkst þú fyrst upplýsingar um HA – öðru kynningarefni HA eftir námsformum.....	35
Mynd 54. Hvernig fékkst þú fyrst upplýsingar um HA – úr fjölmiðlum.....	35
Mynd 55. Hvernig fékkst þú fyrst upplýsingar um HA – úr fjölmiðlum eftir kyni	36
Mynd 56. Hvernig fékkst þú fyrst upplýsingar um HA – úr fjölmiðlum eftir aldri.....	36
Mynd 57. Hvernig fékkst þú fyrst upplýsingar um HA – úr fjölmiðlum eftir sviðum	36
Mynd 58. Hvernig fékkst þú fyrst upplýsingar um HA – úr fjölmiðlum eftir námsformum	37
Mynd 59. Hvernig fékkst þú fyrst upplýsingar um HA – á skólakynningu í framhaldsskólum	37
Mynd 60. Hvernig fékkst þú fyrst upplýsingar um HA – á skólakynningum í framhaldsskólum eftir kyni	37
Mynd 61. Hvernig fékkst þú fyrst upplýsingar um HA – á skólakynningum í framhaldsskólum eftir aldri.....	38
Mynd 62. Hvernig fékkst þú fyrst upplýsingar um HA – á skólakynningum í framhaldsskólum eftir sviðum.....	38
Mynd 63. Hvernig fékkst þú fyrst upplýsingar um HA – á skólakynningum í framhaldsskólum eftir námsformum.....	38
Mynd 64. Hvernig fékkst þú fyrst upplýsingar um HA – á sameiginlegri kynningu háskólanna	39
Mynd 65. Hvernig fékkst þú fyrst upplýsingar um HA – á sameiginlegri kynningu háskólanna eftir kyni	39
Mynd 66. Hvernig fékkst þú fyrst upplýsingar um HA – á sameiginlegri kynningu háskólanna eftir aldri.....	39
Mynd 67. Hvernig fékkst þú fyrst upplýsingar um HA – á sameiginlegri kynningu háskólanna eftir sviðum.....	40
Mynd 68. Hvernig fékkst þú fyrst upplýsingar um HA – á sameiginlegri kynningu háskólanna eftir námsformum.....	40
Mynd 69. Hvernig fékkst þú fyrst upplýsingar um HA – frá foreldrum/forráðamönnum	40
Mynd 70. Hvernig fékkst þú fyrst upplýsingar um HA – frá foreldrum/forráðamönnum eftir kyni.....	41
Mynd 71. Hvernig fékkst þú fyrst upplýsingar um HA – frá foreldrum/forráðamönnum eftir aldri	41
Mynd 72. Hvernig fékkst þú fyrst upplýsingar um HA – frá foreldrum/forráðamönnum eftir sviðum	41
Mynd 73. Hvernig fékkst þú fyrst upplýsingar um HA – frá foreldrum/forráðamönnum eftir námsformum.....	42
Mynd 74. Hvers vegna valdir þú HA – vegna námsframboðs	42
Mynd 75. Hvers vegna valdir þú HA – vegna námsframboðs eftir kyni.....	42

Mynd 76. Hvers vegna valdir þú HA – vegna námsframboðs eftir aldri	43
Mynd 77. Hvers vegna valdir þú HA – vegna námsframboðs eftir sviði	43
Mynd 78. Hvers vegna valdir þú HA – vegna námsframboðs eftir námsformi.....	43
Mynd 79. Hvers vegna valdir þú HA – vegna sérstakra áherslna í námi	44
Mynd 80. Hvers vegna valdir þú HA – vegna sérstakra áherslna í námi eftir kyni	44
Mynd 81. Hvers vegna valdir þú HA – vegna sérstakra áherslna í námi eftir aldri.....	44
Mynd 82. Hvers vegna valdir þú HA – vegna sérstakra áherslna í námi eftir sviði	45
Mynd 83. Hvers vegna valdir þú HA – vegna sérstakra áherslna í námi eftir námsformi	45
Mynd 84. Hvers vegna valdir þú HA – vegna staðsetningar.....	45
Mynd 85. Hvers vegna valdir þú HA – vegna staðsetningar eftir kyni	46
Mynd 86. Hvers vegna valdir þú HA – vegna staðsetningar eftir aldri	46
Mynd 87. Hvers vegna valdir þú HA – vegna staðsetningar eftir sviði.....	46
Mynd 88. Hvers vegna valdir þú HA – vegna staðsetningar eftir námsformi	47
Mynd 89. Hvers vegna valdir þú HA – vegna stærðar skólans.....	47
Mynd 90. Hvers vegna valdir þú HA – vegna stærðar skólans eftir kyni	47
Mynd 91. Hvers vegna valdir þú HA – vegna stærðar skólans eftir aldri.....	48
Mynd 92. Hvers vegna valdir þú HA – vegna stærðar skólans eftir sviði.....	48
Mynd 93. Hvers vegna valdir þú HA – vegna stærðar skólans eftir námsformi	48
Mynd 94. Hvers vegna valdir þú HA – vegna kunningja	49
Mynd 95. Hvers vegna valdir þú HA – vegna kunningja eftir kyni.....	49
Mynd 96. Hvers vegna valdir þú HA – vegna kunningja eftir aldri	49
Mynd 97. Hvers vegna valdir þú HA – vegna kunningja eftir sviði	50
Mynd 98. Hvers vegna valdir þú HA – vegna kunningja eftir námsformi.....	50
Mynd 99. Hvers vegna valdir þú HA – vegna orðstírs	50
Mynd 100. Hvers vegna valdir þú HA – vegna orðstírs eftir kyni	51
Mynd 101. Hvers vegna valdir þú HA – vegna orðstírs eftir aldri.....	51
Mynd 102. Hvers vegna valdir þú HA – vegna orðstírs eftir sviði.....	51
Mynd 103. Hvers vegna valdir þú HA – vegna orðstírs eftir námsformi	52
Mynd 104. Kom til greina fyrir þig að velja annan skóla en HA?.....	52
Mynd 105. Kom til greina fyrir þig að velja annan skóla en HA eftir eftir kyni	52
Mynd 106. Kom til greina fyrir þig að velja annan skóla en HA eftir aldri	53
Mynd 107. Kom til greina fyrir þig að velja annan skóla en HA eftir sviði	53
Mynd 108. Kom til greina fyrir þig að velja annan skóla en HA eftir námsformi.....	53
Mynd 109. Hversu vel hefur skólinn uppfyllt væntingar þínar – reiknuð meðaleinkunn	54
Mynd 110. Hversu vel hefur skólinn uppfyllt væntingar þínar varðandi námið?	55
Mynd 111. Hversu vel hefur skólinn uppfyllt væntingar þínar varðandi námið eftir kyni	55
Mynd 112. Hversu vel hefur skólinn uppfyllt væntingar þínar varðandi námið eftir aldri	55
Mynd 113. Hversu vel hefur skólinn uppfyllt væntingar þínar varðandi námið eftir sviði.....	56

Mynd 114. Hversu vel hefur skólinn uppfyllt væntingar þínar varðandi námið eftir námsformi	56
Mynd 115. Hversu vel hefur skólinn uppfyllt væntingar þínar varðandi kennsluna?	56
Mynd 116. Hversu vel hefur skólinn uppfyllt væntingar þínar varðandi kennsluna eftir kyni	57
Mynd 117. Hversu vel hefur skólinn uppfyllt væntingar þínar varðandi kennsluna eftir aldri	57
Mynd 118. Hversu vel hefur skólinn uppfyllt væntingar þínar varðandi kennsluna eftir sviði	57
Mynd 119. Hversu vel hefur skólinn uppfyllt væntingar þínar varðandi kennsluna eftir námsformi	58
Mynd 120. Hversu vel hefur skólinn uppfyllt væntingar þínar varðandi aðstöðu í kennslustofum?	58
Mynd 121. Hversu vel hefur skólinn uppfyllt væntingar þínar varðandi aðstöðu í kennslustofum eftir kyni.....	58
Mynd 122. Hversu vel hefur skólinn uppfyllt væntingar þínar varðandi aðstöðu í kennslustofum eftir aldri	59
Mynd 123. Hversu vel hefur skólinn uppfyllt væntingar þínar varðandi aðstöðu í kennslustofum eftir sviði	59
Mynd 124. Hversu vel hefur skólinn uppfyllt væntingar þínar varðandi aðstöðu í kennslustofum eftir námsformi	59
Mynd 125. Hversu vel hefur skólinn uppfyllt væntingar þínar varðandi aðstöðu í lesstofum?	60
Mynd 126. Hversu vel hefur skólinn uppfyllt væntingar þínar varðandi aðstöðu í lesstofum eftir kyni	60
Mynd 127. Hversu vel hefur skólinn uppfyllt væntingar þínar varðandi aðstöðu í lesstofum eftir aldri	60
Mynd 128. Hversu vel hefur skólinn uppfyllt væntingar þínar varðandi aðstöðu í lesstofum eftir sviði	61
Mynd 129. Hversu vel hefur skólinn uppfyllt væntingar þínar varðandi aðstöðu í lesstofum eftir námsformi	61
Mynd 130. Hversu vel hefur skólinn uppfyllt væntingar þínar varðandi aðstöðu í tölvurými?.....	61
Mynd 131. Hversu vel hefur skólinn uppfyllt væntingar þínar varðandi aðstöðu í tölvurými eftir kyni.....	62
Mynd 132. Hversu vel hefur skólinn uppfyllt væntingar þínar varðandi aðstöðu í tölvurými eftir aldri	62
Mynd 133. Hversu vel hefur skólinn uppfyllt væntingar þínar varðandi aðstöðu í tölvurými eftir sviði	62
Mynd 134. Hversu vel hefur skólinn uppfyllt væntingar þínar varðandi aðstöðu í tölvurými eftir námsformi.....	63
Mynd 135. Hversu vel hefur skólinn uppfyllt væntingar þínar varðandi þjónustu bókasafnsins?	63
Mynd 136. Hversu vel hefur skólinn uppfyllt væntingar þínar varðandi þjónustu bókasafnsins eftir kyni.....	63
Mynd 137. Hversu vel hefur skólinn uppfyllt væntingar þínar varðandi þjónustu bókasafnsins eftir aldri	64
Mynd 138. Hversu vel hefur skólinn uppfyllt væntingar þínar varðandi þjónustu bókasafnsins eftir sviði	64
Mynd 139. Hversu vel hefur skólinn uppfyllt væntingar þínar varðandi þjónustu bókasafnsins eftir námsformi ..	64
Mynd 140. Hversu vel hefur skólinn uppfyllt væntingar þínar varðandi þjónustu skrifstofu fræðasviðs?	65
Mynd 141. Hversu vel hefur skólinn uppfyllt væntingar þínar varðandi þjónustu skrifstofu fræðasviðs eftir kyni	65
Mynd 142. Hversu vel hefur skólinn uppfyllt væntingar þínar varðandi þjónustu skrifstofu fræðasviðs eftir aldri	65
Mynd 143. Hversu vel hefur skólinn uppfyllt væntingar þínar varðandi þjónustu skrifstofu fræðasviðs eftir sviði	66
Mynd 144. Hversu vel hefur skólinn uppfyllt væntingar þínar varðandi þjónustu skrifstofu fræðasviðs eftir námsformi	66
Mynd 145. Hversu vel hefur skólinn uppfyllt væntingar þínar varðandi þjónustu afgreiðslu skólans?	66
Mynd 146. Hversu vel hefur skólinn uppfyllt væntingar þínar varðandi þjónustu afgreiðslu skólans eftir kyni.....	67
Mynd 147. Hversu vel hefur skólinn uppfyllt væntingar þínar varðandi þjónustu afgreiðslu skólans eftir aldri	67
Mynd 148. Hversu vel hefur skólinn uppfyllt væntingar þínar varðandi þjónustu afgreiðslu skólans eftir sviði	67
Mynd 149. Hversu vel hefur skólinn uppfyllt væntingar þínar varðandi þjónustu afgreiðslu skólans eftir námsformi	68

Mynd 150. Hversu vel hefur skólinn uppfyllt væntingar þínar varðandi þjónustu tölvukerfis?	68
Mynd 151. Hversu vel hefur skólinn uppfyllt væntingar þínar varðandi þjónustu tölvukerfis eftir kyni	68
Mynd 152. Hversu vel hefur skólinn uppfyllt væntingar þínar varðandi þjónustu tölvukerfis eftir aldri	69
Mynd 153. Hversu vel hefur skólinn uppfyllt væntingar þínar varðandi þjónustu tölvukerfis eftir sviði	69
Mynd 154. Hversu vel hefur skólinn uppfyllt væntingar þínar varðandi þjónustu tölvukerfis eftir námsformi	69
Mynd 155. Hversu vel hefur skólinn uppfyllt væntingar þínar varðandi þjónustu gagnasmiðjunnar?	70
Mynd 156. Hversu vel hefur skólinn uppfyllt væntingar þínar varðandi þjónustu gagnasmiðjunnar eftir kyni	70
Mynd 157. Hversu vel hefur skólinn uppfyllt væntingar þínar varðandi þjónustu gagnasmiðjunnar eftir aldri	70
Mynd 158. Hversu vel hefur skólinn uppfyllt væntingar þínar varðandi þjónustu gagnasmiðjunnar eftir sviði	71
Mynd 159. Hversu vel hefur skólinn uppfyllt væntingar þínar varðandi þjónustu gagnasmiðjunnar eftir námsformi	71
Mynd 160. Hversu vel hefur skólinn uppfyllt væntingar þínar varðandi þjónustu mötuneytis?	71
Mynd 161. Hversu vel hefur skólinn uppfyllt væntingar þínar varðandi þjónustu mötuneytis eftir kyni	72
Mynd 162. Hversu vel hefur skólinn uppfyllt væntingar þínar varðandi þjónustu mötuneytis eftir aldri	72
Mynd 163. Hversu vel hefur skólinn uppfyllt væntingar þínar varðandi þjónustu mötuneytis eftir sviði	72
Mynd 164. Hversu vel hefur skólinn uppfyllt væntingar þínar varðandi þjónustu mötuneytis eftir námsformi	73
Mynd 165. Hefur þú íhugað að hætta námi við HA?	73
Mynd 166. Hefur þú íhugað að hætta námi við HA eftir kyni	73
Mynd 167. Hefur þú íhugað að hætta námi við HA eftir aldri	74
Mynd 168. Hefur þú íhugað að hætta námi við HA eftir sviði	74
Mynd 169. Hefur þú íhugað að hætta námi við HA eftir námsformi	74
Mynd 170. Hver er að þínu mati helsti kostur við HA?	75
Mynd 171. Hver er að þínu mati helstu ókostur við HA?	76
Mynd 172. Tókst þú þátt í dagskrá nýnemaviku 2009?	77
Mynd 173. Tókst þú þátt í nýnemaviku 2009 eftir kyni	77
Mynd 174. Tókst þú þátt í nýnemaviku 2009 eftir aldri	77
Mynd 175. Tókst þú þátt í nýnemaviku 2009 eftir sviði	78
Mynd 176. Tókst þú þátt í nýnemaviku 2009 eftir námsformi	78
Mynd 177. Í hvaða dagskrárliðum tókstu þátt – bókasafnskygningu	78
Mynd 178. Í hvaða dagskrárliðum tókstu þátt – bókasafnskygningu eftir kyni	79
Mynd 179. Í hvaða dagskrárliðum tókstu þátt – bókasafnskygningu eftir aldri	79
Mynd 180. Í hvaða dagskrárliðum tókstu þátt – bókasafnskygningu eftir sviði	79
Mynd 181. Í hvaða dagskrárliðum tókstu þátt – bókasafnskygningu eftir námsformi	80
Mynd 182. Í hvaða dagskrárliðum tókstu þátt – kynning á Blakk	80
Mynd 183. Í hvaða dagskrárliðum tókstu þátt – kynning á Blakk eftir kyni	80
Mynd 184. Í hvaða dagskrárliðum tókstu þátt – kynning á Blakk eftir aldri	81
Mynd 185. Í hvaða dagskrárliðum tókstu þátt – kynning á Blakk eftir sviði	81
Mynd 186. Í hvaða dagskrárliðum tókstu þátt – kynning á Blakk eftir námsformi	81

Mynd 187. Í hvaða dagskrárliðum tókstu þátt – kynning á tölvukerfi.....	82
Mynd 188. Í hvaða dagskrárliðum tókstu þátt – kynning á tölvukerfi eftir kyni	82
Mynd 189. Í hvaða dagskrárliðum tókstu þátt – kynning á tölvukerfi eftir aldri	82
Mynd 190. Í hvaða dagskrárliðum tókstu þátt – kynning á tölvukerfi eftir sviði.....	83
Mynd 191. Í hvaða dagskrárliðum tókstu þátt – kynning á tölvukerfi eftir námsformi	83
Mynd 192. Í hvaða dagskrárliðum tókstu þátt – móttökufundi með fræðasviði	83
Mynd 193. Í hvaða dagskrárliðum tókstu þátt – móttökufundi með fræðasviði eftir kyni.....	84
Mynd 194. Í hvaða dagskrárliðum tókstu þátt – móttökufundi með fræðasviði eftir aldri	84
Mynd 195. Í hvaða dagskrárliðum tókstu þátt – móttökufundi með fræðasviði eftir sviði	84
Mynd 196. Í hvaða dagskrárliðum tókstu þátt – móttökufundi með fræðasviði eftir námsformi.....	85
Mynd 197. Í hvaða dagskrárliðum tókstu þátt – kynning á húsnaði og aðstöðu háskólans.....	85
Mynd 198. Í hvaða dagskrárliðum tókstu þátt – kynning á húsnaði og aðstöðu háskólans eftir kyni	85
Mynd 199. Í hvaða dagskrárliðum tókstu þátt – kynning á húsnaði og aðstöðu háskólans eftir aldri	86
Mynd 200. Í hvaða dagskrárliðum tókstu þátt – kynning á húsnaði og aðstöðu háskólans eftir sviði.....	86
Mynd 201. Í hvaða dagskrárliðum tókstu þátt – kynning á húsnaði og aðstöðu háskólans eftir námsformi	86
Mynd 202. Í hvaða dagskrárliðum tókstu þátt – grill á Sólborg	87
Mynd 203. Í hvaða dagskrárliðum tókstu þátt – grill á Sólborg eftir kyni	87
Mynd 204. Í hvaða dagskrárliðum tókstu þátt – grill á Sólborg eftir aldri	87
Mynd 205. Í hvaða dagskrárliðum tókstu þátt – grill á Sólborg eftir sviði.....	88
Mynd 206. Í hvaða dagskrárliðum tókstu þátt – grill á Sólborg eftir námsformi	88
Mynd 207. Í hvaða dagskrárliðum tókstu þátt – kvölddagskrá á vegum FSHA	88
Mynd 208. Í hvaða dagskrárliðum tókstu þátt – kvölddagskrá á vegum FSHA eftir kyni.....	89
Mynd 209. Í hvaða dagskrárliðum tókstu þátt – kvölddagskrá á vegum FSHA eftir aldri.....	89
Mynd 210. Í hvaða dagskrárliðum tókstu þátt – kvölddagskrá á vegum FSHA eftir sviði	89
Mynd 211. Í hvaða dagskrárliðum tókstu þátt – kvölddagskrá á vegum FSHA eftir námsformi.....	90
Mynd 212. Í hvaða dagskrárliðum tókstu þátt – Kjarnaskógsgleði á föstudegi	90
Mynd 213. Í hvaða dagskrárliðum tókstu þátt – Kjarnaskógsgleði á föstudegi eftir kyni.....	90
Mynd 214. Í hvaða dagskrárliðum tókstu þátt – Kjarnaskógsgleði á föstudegi eftir aldri	91
Mynd 215. Í hvaða dagskrárliðum tókstu þátt – Kjarnaskógsgleði á föstudegi eftir sviði	91
Mynd 216. Í hvaða dagskrárliðum tókstu þátt – Kjarnaskógsgleði á föstudegi eftir námsformi.....	91
Mynd 217. Í hvaða dagskrárliðum tókstu þátt – hittingur á Kaffi Amor	92
Mynd 218. Í hvaða dagskrárliðum tókstu þátt – hittingur á Kaffi Amor eftir kyni.....	92
Mynd 219. Í hvaða dagskrárliðum tókstu þátt – hittingur á Kaffi Amor eftir aldri	92
Mynd 220. Í hvaða dagskrárliðum tókstu þátt – hittingur á Kaffi Amor eftir sviði	93
Mynd 221. Í hvaða dagskrárliðum tókstu þátt – hittingur á Kaffi Amor eftir námsformi.....	93
Mynd 222. Gefðu þeim dagskrárliðum sem þú tókst þátt í einkunn á bilinu 1-5 – reiknuð meðaleinkunn.....	94
Mynd 223. Gefðu þeim dagskrárliðum sem þú tókst þátt í einkunn á bilinu 1-5 - bókasafnskynning	94
Mynd 224. Gefðu þeim dagskrárliðum sem þú tókst þátt í einkunn á bilinu 1-5 – bókasafnskynning eftir kyni ...	94

Mynd 225. Gefðu þeim dagskrárliðum sem þú tókst þátt í einkunn á bilinu 1-5 – bókasafnskygning eftir aldri...	95
Mynd 226. Gefðu þeim dagskrárliðum sem þú tókst þátt í einkunn á bilinu 1-5 – bókasafnskygning eftir sviði...	95
Mynd 227. Gefðu þeim dagskrárliðum sem þú tókst þátt í einkunn á bilinu 1-5 – bókasafnskygning eftir námsformi.....	95
Mynd 228. Gefðu þeim dagskrárliðum sem þú tókst þátt í einkunn á bilinu 1-5 - kynning á Blakk.....	96
Mynd 229. Gefðu þeim dagskrárliðum sem þú tókst þátt í einkunn á bilinu 1-5 – kynning á Blakk eftir kyni.....	96
Mynd 230. Gefðu þeim dagskrárliðum sem þú tókst þátt í einkunn á bilinu 1-5 – kynning á Blakk eftir aldri.....	96
Mynd 231. Gefðu þeim dagskrárliðum sem þú tókst þátt í einkunn á bilinu 1-5 – kynning á Blakk eftir sviði.....	97
Mynd 232. Gefðu þeim dagskrárliðum sem þú tókst þátt í einkunn á bilinu 1-5 – kynning á Blakk eftir námsformi.....	97
Mynd 233. Gefðu þeim dagskrárliðum sem þú tókst þátt í einkunn á bilinu 1-5 - kynning á tölvukerfi.....	97
Mynd 234. Gefðu þeim dagskrárliðum sem þú tókst þátt í einkunn á bilinu 1-5 – kynning á tölvukerfi eftir kyni	98
Mynd 235. Gefðu þeim dagskrárliðum sem þú tókst þátt í einkunn á bilinu 1-5 – kynning á tölvukerfi eftir aldri	98
Mynd 236. Gefðu þeim dagskrárliðum sem þú tókst þátt í einkunn á bilinu 1-5 – kynning á tölvukerfi eftir sviði	98
Mynd 237. Gefðu þeim dagskrárliðum sem þú tókst þátt í einkunn á bilinu 1-5 – kynning á tölvukerfi eftir námsformi.....	99
Mynd 238. Gefðu þeim dagskrárliðum sem þú tókst þátt í einkunn á bilinu 1-5 - kynning á húsnæði og aðstöðu háskólans.....	99
Mynd 239. Gefðu þeim dagskrárliðum sem þú tókst þátt í einkunn á bilinu 1-5 – kynning á húsnæði og aðstöðu háskólans eftir kyni.....	99
Mynd 240. Gefðu þeim dagskrárliðum sem þú tókst þátt í einkunn á bilinu 1-5 – kynning á húsnæði og aðstöðu háskólans eftir aldri.....	100
Mynd 241. Gefðu þeim dagskrárliðum sem þú tókst þátt í einkunn á bilinu 1-5 – kynning á húsnæði og aðstöðu háskólans eftir sviði.....	100
Mynd 242. Gefðu þeim dagskrárliðum sem þú tókst þátt í einkunn á bilinu 1-5 – kynning á húsnæði og aðstöðu háskólans eftir námsformi.....	100
Mynd 243. Gefðu þeim dagskrárliðum sem þú tókst þátt í einkunn á bilinu 1-5 - móttökufundur með fræðasviði.....	101
Mynd 244. Gefðu þeim dagskrárliðum sem þú tókst þátt í einkunn á bilinu 1-5 – móttökufundur með fræðasviði eftir kyni.....	101
Mynd 245. Gefðu þeim dagskrárliðum sem þú tókst þátt í einkunn á bilinu 1-5 – móttökufundur með fræðasviði eftir aldri.....	101
Mynd 246. Gefðu þeim dagskrárliðum sem þú tókst þátt í einkunn á bilinu 1-5 – móttökufundur með fræðasviði eftir sviði.....	102
Mynd 247. Gefðu þeim dagskrárliðum sem þú tókst þátt í einkunn á bilinu 1-5 – móttökufundur með fræðasviði eftir námsformi.....	102
Mynd 248. Gefðu þeim dagskrárliðum sem þú tókst þátt í einkunn á bilinu 1-5 - grill á Sólborg.....	102
Mynd 249. Gefðu þeim dagskrárliðum sem þú tókst þátt í einkunn á bilinu 1-5 – grill á Sólborg eftir kyni.....	103

Mynd 250. Gefðu þeim dagskrárliðum sem þú tókst þátt í einkunn á bilinu 1-5 – grill á Sólborg eftir aldri	103
Mynd 251. Gefðu þeim dagskrárliðum sem þú tókst þátt í einkunn á bilinu 1-5 – grill á Sólborg eftir sviði	103
Mynd 252. Gefðu þeim dagskrárliðum sem þú tókst þátt í einkunn á bilinu 1-5 – grill á Sólborg eftir námsformi	104
Mynd 253. Gefðu þeim dagskrárliðum sem þú tókst þátt í einkunn á bilinu 1-5 – kvöldvaka á vegum aðildarfélaga FSHA	104
Mynd 254. Gefðu þeim dagskrárliðum sem þú tókst þátt í einkunn á bilinu 1-5 – kvöldvaka á vegum aðildarfélaga FSHA eftir kyni	104
Mynd 255. Gefðu þeim dagskrárliðum sem þú tókst þátt í einkunn á bilinu 1-5 – kvöldvaka á vegum aðildarfélaga FSHA eftir aldri	105
Mynd 256. Gefðu þeim dagskrárliðum sem þú tókst þátt í einkunn á bilinu 1-5 – kvöldvaka á vegum aðildarfélaga FSHA eftir sviði	105
Mynd 257. Gefðu þeim dagskrárliðum sem þú tókst þátt í einkunn á bilinu 1-5 – kvöldvaka á vegum aðildarfélaga FSHA eftir námsformi	105
Mynd 258. Gefðu þeim dagskrárliðum sem þú tókst þátt í einkunn á bilinu 1-5 – Kjarnaskógsgleði á föstudegi	106
Mynd 259. Gefðu þeim dagskrárliðum sem þú tókst þátt í einkunn á bilinu 1-5 – Kjarnaskógsgleði á föstudegi eftir kyni	106
Mynd 260. Gefðu þeim dagskrárliðum sem þú tókst þátt í einkunn á bilinu 1-5 – Kjarnaskógsgleði á föstudegi eftir aldri	106
Mynd 261. Gefðu þeim dagskrárliðum sem þú tókst þátt í einkunn á bilinu 1-5 – Kjarnaskógsgleði á föstudegi eftir sviði	107
Mynd 262. Gefðu þeim dagskrárliðum sem þú tókst þátt í einkunn á bilinu 1-5 – Kjarnaskógsgleði á föstudegi eftir námsformi	107
Mynd 263. Gefðu þeim dagskrárliðum sem þú tókst þátt í einkunn á bilinu 1-5 – hittingur á Kaffi Amor	107
Mynd 264. Gefðu þeim dagskrárliðum sem þú tókst þátt í einkunn á bilinu 1-5 – hittingur á Kaffi Amor eftir kyni	108
Mynd 265. Gefðu þeim dagskrárliðum sem þú tókst þátt í einkunn á bilinu 1-5 – hittingur á Kaffi Amor eftir aldri	108
Mynd 266. Gefðu þeim dagskrárliðum sem þú tókst þátt í einkunn á bilinu 1-5 – hittingur á Kaffi Amor eftir sviði	108
Mynd 267. Gefðu þeim dagskrárliðum sem þú tókst þátt í einkunn á bilinu 1-5 – hittingur á Kaffi Amor eftir námsformi	109
Mynd 268. Leitaðir þú eftir upplýsingum um nýnema viku á heimasíðu Háskólans?	109
Mynd 269. Leitaðir þú eftir upplýsingum um nýnema viku á heimasíðu Háskólans eftir kyni	109
Mynd 270. Leitaðir þú eftir upplýsingum um nýnema viku á heimasíðu Háskólans eftir aldri	110
Mynd 271. Leitaðir þú eftir upplýsingum um nýnema viku á heimasíðu Háskólans eftir sviði	110
Mynd 272. Leitaðir þú eftir upplýsingum um nýnema viku á heimasíðu Háskólans eftir námsformi	110
Mynd 273. Gefðu upplýsingasíðu nýnemaviku á vefnum einkunn á bilinu 1-5	111

<i>Mynd 274. Gefðu upplýsingasíðu nýnemaviku á vefnum einkunn á bilinu 1-5 eftir kyni</i>	<i>111</i>
<i>Mynd 275. Gefðu upplýsingasíðu nýnemaviku á vefnum einkunn á bilinu 1-5 eftir aldri</i>	<i>111</i>
<i>Mynd 276. Gefðu upplýsingasíðu nýnemaviku á vefnum einkunn á bilinu 1-5 eftir sviði</i>	<i>112</i>
<i>Mynd 277. Gefðu upplýsingasíðu nýnemaviku á vefnum einkunn á bilinu 1-5 eftir námsformi</i>	<i>112</i>
<i>Mynd 278. Hve vel telur þú að þátttaka þín í nýnemaviku komi til með að nýtast þér þér í þínu háskólanámi?</i>	<i>112</i>
<i>Mynd 279. Hve vel telur þú að þátttaka þín í nýnemaviku komi til með að nýtast þér þér í þínu háskólanámi eftir kyni.....</i>	<i>113</i>
<i>Mynd 280. Hve vel telur þú að þátttaka þín í nýnemaviku komi til með að nýtast þér þér í þínu háskólanámi eftir aldri</i>	<i>113</i>
<i>Mynd 281. Hve vel telur þú að þátttaka þín í nýnemaviku komi til með að nýtast þér þér í þínu háskólanámi eftir sviði</i>	<i>113</i>
<i>Mynd 282. Hve vel telur þú að þátttaka þín í nýnemaviku komi til með að nýtast þér þér í þínu háskólanámi eftir námsformi.....</i>	<i>114</i>
<i>Mynd 283. Hvað má betur fara í dagskrá nýnemaviku?</i>	<i>114</i>

Töfluskrá

Tafla 1. Skipting nýnema og svara eftir sviðum Háskólans.....	16
Tafla 2. Kynferði	116
Tafla 3. Aldur þátttakenda.....	116
Tafla 4. Svið þátttakenda	116
Tafla 5. Námsform þátttakenda.....	116
Tafla 6. Fjölskylduhagir.....	117
Tafla 7. Fjölskylduhagir eftir kyni, aldri, sviði og námsformi.....	117
Tafla 8. Ef þú átt börn hversu mörg?	118
Tafla 9. Barnafjöldi eftir kyni, aldri, sviði og námsformi.....	118
Tafla 10. Varst þú búsettur á Akureyri áður en þú hófst nám við HA?.....	119
Tafla 11. Búseta fyrir nám eftir kyni, aldri, sviði og námsformi.....	119
Tafla 12. Í hvernig húsnæði býrð þú?.....	120
Tafla 13. Gerð húsnæðis eftir kyni, aldri, sviði og námsformi	120
Tafla 14. Menntun foreldra	121
Tafla 15. Menntun foreldra eftir kyni, aldri, sviði og námsformi	121
Tafla 16. Hvernig fékkstu fyrst upplýsingar um HA – frá vinum	122
Tafla 17. Hvernig fékkstu fyrst upplýsingar um HA – frá vinum eftir kyni, aldri, sviði og námsformi	122
Tafla 18. Hvernig fékkstu fyrst upplýsingar um HA – á skólakynningu í HA	123
Tafla 19. Hvernig fékkstu fyrst upplýsingar um HA – á skólakynningu í HA eftir kyni, aldri, sviði og námsformi.....	123
Tafla 20. Hvernig fékkstu fyrst upplýsingar um HA – á heimasíðu HA.....	124
Tafla 21. Hvernig fékkstu fyrst upplýsingar um HA – á heimasíðu HA eftir kyni, aldri, sviði og námsformi.....	124
Tafla 22. Hvernig fékkstu fyrst upplýsingar um HA – kynningabréfi HA.....	125
Tafla 23. Hvernig fékkstu fyrst upplýsingar um HA – kynningabréfi HA eftir kyni, aldri, sviði og námsformi.....	125
Tafla 24. Hvernig fékkstu fyrst upplýsingar um HA – öðru kynningarefni HA	126
Tafla 25. Hvernig fékkstu fyrst upplýsingar um HA – öðru kynningarefni HA eftir kyni, aldri, sviði og námsformi	126
Tafla 26. Hvernig fékkstu fyrst upplýsingar um HA – úr fjölmiðlum	127
Tafla 27. Hvernig fékkstu fyrst upplýsingar um HA – úr fjölmiðlum eftir kyni, aldri, sviði og námsformi.....	127
Tafla 28. Hvernig fékkstu fyrst upplýsingar um HA – á skólakynningu í framhaldsskólum	128
Tafla 29. Hvernig fékkstu fyrst upplýsingar um HA – á skólakynningu í framhaldsskólum eftir kyni, aldri, sviði og námsformi.....	128
Tafla 30. Hvernig fékkstu fyrst upplýsingar um HA – á sameiginlegri kynningu háskólanna	129
Tafla 31. Hvernig fékkstu fyrst upplýsingar um HA – á sameiginlegri kynningu háskólanna eftir kyni, aldri, sviði og námsformi	129
Tafla 32. Hvar fékkstu fyrst upplýsingar um HA – frá foreldrum/forráðamönnum.....	130
Tafla 33. Hvar fékkstu fyrst upplýsingar um HA – frá foreldrum/forráðamönnum eftir kyni, aldri, sviði og námsformi.....	130

Tafla 34. Hvers vegna valdir þú HA – vegna námsframboðs.....	131
Tafla 35. Hvers vegna valdir þú HA – vegna námsframboðs eftir kyni, aldri, sviði og námsformi.....	131
Tafla 36. Hvers vegna valdir þú HA – vegna sérstakra áherslna í námi	132
Tafla 37. Hvers vegna valdir þú HA – vegna sérstakra áherslna í námi eftir kyni, aldri, sviði og námsformi	132
Tafla 38. Hvers vegna valdir þú HA – vegna staðsetningar.....	133
Tafla 39. Hvers vegna valdir þú HA – vegna staðsetningar eftir kyni, aldri, sviði og námsformi	133
Tafla 40. Hvers vegna valdir þú HA – vegna stærðar skólans	134
Tafla 41. Hvers vegna valdir þú HA – vegna stærðar skólans eftir kyni, aldri, sviði og námsformi	134
Tafla 42. Hvers vegna valdir þú HA – vegna kunningja.....	135
Tafla 43. Hvers vegna valdir þú HA – vegna kunningja eftir kyni, aldri, sviði og námsformi.....	135
Tafla 44. Hvers vegna valdir þú HA – vegna orðstírs.....	136
Tafla 45. Hvers vegna valdir þú HA – vegna orðstírs eftir kyni, aldri, sviði og námsformi	136
Tafla 46. Kom til greina fyrir þig að velja annan skóla en HA?	137
Tafla 47. Kom til greina fyrir þig að velja annan skóla en HA eftir kyni, aldri, sviði og námsformi	137
Tafla 48. Hversu vel hefur skólinn uppfyllt væntingar þínar varðandi: NÁMIÐ.....	138
Tafla 49. Hversu vel hefur skólinn uppfyllt væntingar þínar varðandi: NÁMIÐ eftir kyni, aldri, sviði og námsformi	138
Tafla 50. Hversu vel hefur skólinn uppfyllt væntingar þínar varðandi: KENNSLUNA	139
Tafla 51. Hversu vel hefur skólinn uppfyllt væntingar þínar varðandi: KENNSLUNA eftir kyni, aldri, sviði og námsformi.....	139
Tafla 52. Hversu vel hefur skólinn uppfyllt væntingar þínar varðandi: AÐSTÖÐU Í KENNSLUSTOFUM	140
Tafla 53. Hversu vel hefur skólinn uppfyllt væntingar þínar varðandi: AÐSTÖÐU Í KENNSLUSTOFUM eftir kyni, aldri, sviði og námsformi	140
Tafla 54. Hversu vel hefur skólinn uppfyllt væntingar þínar varðandi: AÐSTÖÐU Í LESSTOFUM	141
Tafla 55. Hversu vel hefur skólinn uppfyllt væntingar þínar varðandi: AÐSTÖÐU Í LESSTOFUM eftir kyni, aldri, sviði og námsformi	141
Tafla 56. Hversu vel hefur skólinn uppfyllt væntingar þínar varðandi: AÐSTÖÐU Í TÖLVURÝMI	142
Tafla 57. Hversu vel hefur skólinn uppfyllt væntingar þínar varðandi: AÐSTÖÐU Í TÖLVURÝMI eftir kyni, aldri, sviði og námsformi	142
Tafla 58. Hversu vel hefur skólinn uppfyllt væntingar þínar varðandi: ÞJÓNUSTU BÓKASAFNSINS	143
Tafla 59. Hversu vel hefur skólinn uppfyllt væntingar þínar varðandi: ÞJÓNUSTU BÓKASAFNSINS eftir kyni, aldri, sviði og námsformi	143
Tafla 60. Hversu vel hefur skólinn uppfyllt væntingar þínar varðandi: ÞJÓNUSTU SKRIFSTOFU FRÆÐASVIÐS	144
Tafla 61. Hversu vel hefur skólinn uppfyllt væntingar þínar varðandi: ÞJÓNUSTU SKRIFSTOFU FRÆÐASVIÐS eftir kyni, aldri, sviði og námsformi	144
Tafla 62. Hversu vel hefur skólinn uppfyllt væntingar þínar varðandi: ÞJÓNUSTU AFGREIÐSLU SKÓLANS	145
Tafla 63. Hversu vel hefur skólinn uppfyllt væntingar þínar varðandi: ÞJÓNUSTU AFGREIÐSLU SKÓLANS eftir kyni, aldri, sviði og námsformi	145

Tafla 64. Hversu vel hefur skólinn uppfyllt væntingar þínar varðandi: ÞJÓNUSTU TÖLVUKERFIS	146
Tafla 65. Hversu vel hefur skólinn uppfyllt væntingar þínar varðandi: ÞJÓNUSTU TÖLVUKERFIS eftir kyni, aldri, sviði og námsformi	146
Tafla 66. Hversu vel hefur skólinn uppfyllt væntingar þínar varðandi: ÞJÓNUSTU GAGNASMIÐJUNNAR	147
Tafla 67. Hversu vel hefur skólinn uppfyllt væntingar þínar varðandi: ÞJÓNUSTU GAGNASMIÐJUNNAR eftir kyni, aldri, sviði og námsformi	147
Tafla 68. Hversu vel hefur skólinn uppfyllt væntingar þínar varðandi: ÞJÓNUSTU MÖTUNEYTI	148
Tafla 69. Hversu vel hefur skólinn uppfyllt væntingar þínar varðandi: ÞJÓNUSTU MÖTUNEYTI eftir kyni, aldri, sviði og námsformi	148
Tafla 70. Hefurðu íhugað að hætta námi við HA?	149
Tafla 71. Hefurðu íhugað að hætta námi við HA eftir kyni, aldri, sviði og námsformi	149
Tafla 72. Tókst þú þátt í dagskrá nýnemadaga 2009?	150
Tafla 73. Tókst þú þátt í dagskrá nýnemadaga 2009 eftir kyni, aldri, sviði og námsformi	150
Tafla 74. Í hvaða dagskrárlíðum tókst þú þátt - BÓKASAFNSKYNNINGU	151
Tafla 75. Í hvaða dagskrárlíðum tókst þú þátt - BÓKASAFNSKYNNINGU eftir kyni aldri, sviði og námsformi.....	151
Tafla 76. Í hvaða dagskrárlíðum tókst þú þátt - KYNNINGU Á BLAKK.....	152
Tafla 77. Í hvaða dagskrárlíðum tókst þú þátt - KYNNINGU Á BLAKK eftir kyni, aldri, sviði og námsformi.....	152
Tafla 78. Í hvaða dagskrárlíðum tókst þú þátt - KYNNINGU Á TÖLVUKERFI	153
Tafla 79. Í hvaða dagskrárlíðum tókst þú þátt - KYNNINGU Á TÖLVUKERFI eftir kyni, aldri, sviði og námsformi	153
Tafla 80. Í hvaða dagskrárlíðum tókst þú þátt - KYNNINGU Á HÚSNÆÐI OG AÐSTÖÐU SKÓLANS	154
Tafla 81. Í hvaða dagskrárlíðum tókst þú þátt - KYNNINGU Á HÚSNÆÐI OG AÐSTÖÐU SKÓLANS eftir kyni, aldri, sviði og námsformi	154
Tafla 82. Í hvaða dagskrárlíðum tókst þú þátt í - MÓTTÖKUFUNDI MEÐ FRÆÐASVIÐI.....	155
Tafla 83. Í hvaða dagskrárlíðum tókst þú þátt í - MÓTTÖKUFUNDI MEÐ FRÆÐASVIÐI eftir kyni, aldri, sviði og námsformi.....	155
Tafla 84. Í hvaða dagskrárlíðum tókst þú þátt í - GRILL Á SÓLBORG	156
Tafla 85. Í hvaða dagskrárlíðum tókst þú þátt í - GRILL Á SÓLBORG eftir kyni, aldri, sviði og námsformi	156
Tafla 86. Í hvaða dagskrárlíðum tókst þú þátt í - KVÖLDVÖKU Á VEGUM AÐILDARFÉLAGA FSHA.....	157
Tafla 87. Í hvaða dagskrárlíðum tókstu þátt í - KVÖLDVÖKU Á VEGUM AÐILDARFÉLAGA FSHA eftir kyni, aldri, sviði og námsformi	157
Tafla 88. Í hvaða dagskrárlíðum tókst þú þátt í - KJARNASKÓGGLEÐI Á FÖSTUDEGI	158
Tafla 89. Í hvaða dagskrárlíðum tókst þú þátt í - KJARNASKÓGGLEÐI Á FÖSTUDEGI eftir kyni, aldri, sviði og námsformi.....	158
Tafla 90. Í hvaða dagskrárlíðum tókstu þátt í - HITTINGUR Á KAFFI AMOR.....	159
Tafla 91. Í hvaða dagskrárlíðum tókstu þátt í - HITTINGUR Á KAFFI AMOR eftir kyni, aldri, sviði og námsformi	159
Tafla 92. Gefðu þeim dagskrárlíðum sem þú tókst þátt í einkunn á bilinu 1-5 - BÓKASAFNSKYNNING	160
Tafla 93. Gefðu þeim dagskrárlíðum sem þú tókst þátt í einkunn á bilinu 1-5 - BÓKASAFNSKYNNING eftir kyni, aldri, sviði og námsformi	160

Tafla 94. Gefðu þeim dagskrárliðum sem þú tókst þátt í einkunn á bilinu 1-5 – KYNNING Á BLAKK	161
Tafla 95. Gefðu þeim dagskrárliðum sem þú tókst þátt í einkunn á bilinu 1-5 – KYNNING Á BLAKK eftir kyni, aldri, sviði og námsformi	161
Tafla 96. Gefðu þeim dagskrárliðum sem þú tókst þátt í einkunn á bilinu 1-5 – KYNNING Á TÖLVUKERFI	162
Tafla 97. Gefðu þeim dagskrárliðum sem þú tókst þátt í einkunn á bilinu 1-5 – KYNNING Á TÖLVUKERFI eftir kyni, aldri, sviði og námsformi	162
Tafla 98. Gefðu þeim dagskrárliðum sem þú tókst þátt í einkunn á bilinu 1-5 – KYNNING Á HÚSNÆÐI OG AÐSTÖÐU HÁSKÓLANS	163
Tafla 99. Gefðu þeim dagskrárliðum sem þú tókst þátt í einkunn á bilinu 1-5 – KYNNING Á HÚSNÆÐI OG AÐSTÖÐU HÁSKÓLANS eftir kyni, aldri, sviði og námsformi	163
Tafla 100. Gefðu þeim dagskrárliðum sem þú tókst þátt í einkunn á bilinu 1-5 – MÓTTÖKUFUNDUR MEÐ FRÆÐASVIÐI	164
Tafla 101. Gefðu þeim dagskrárliðum sem þú tókst þátt í einkunn á bilinu 1-5 – MÓTTÖKUFUNDUR MEÐ FRÆÐASVIÐI eftir kyni, aldri, sviði og námsformi	164
Tafla 102. Gefðu þeim dagskrárliðum sem þú tókst þátt í einkunn á bilinu 1-5 – GRILL Á SÓLBORG	165
Tafla 103. Gefðu þeim dagskrárliðum sem þú tókst þátt í einkunn á bilinu 1-5 – GRILL Á SÓLBORG eftir kyni, aldri, sviði og námsformi	165
Tafla 104. Gefðu þeim dagskrárliðum sem þú tókst þátt í einkunn á bilinu 1-5 – KVÖLDVAKA Á VEGUM AÐILDARFÉLAGA FSHA.....	166
Tafla 105. Gefðu þeim dagskrárliðum sem þú tókst þátt í einkunn á bilinu 1-5 – KVÖLDVAKA Á VEGUM AÐILDARFÉLAGA FSHA eftir kyni, aldri, sviði og námsformi	166
Tafla 106. Gefðu þeim dagskrárliðum sem þú tókst þátt í einkunn á bilinu 1-5 – KJARNASKÓGSGLEÐI Á FÖSTUDEGI	167
Tafla 107. Gefðu þeim dagskrárliðum sem þú tókst þátt í einkunn á bilinu 1-5 – KJARNASKÓGSGLEÐI Á FÖSTUDEGI eftir kyni, aldri, sviði og námsformi	167
Tafla 108. Gefðu þeim dagskrárliðum sem þú tókst þátt í einkunn á bilinu 1-5 – HITTINGUR Á KAFFI AMOR ...	168
Tafla 109. Gefðu þeim dagskrárliðum sem þú tókst þátt í einkunn á bilinu 1-5 – HITTINGUR Á KAFFI AMOR eftir kyni, aldri, sviði og námsformi	168
Tafla 110. Leitaðir þú eftir upplýsingum um nýnemaviku á heimasíðu Háskólans?	169
Tafla 111. Leitaðir þú eftir upplýsingum um nýnemaviku á heimasíðu Háskólans eftir kyni, aldri, sviði og námsformi	169
Tafla 112. Gefðu upplýsingasíðu nýnemaviku á vefnum einkunn á bilinu 1-5.....	170
Tafla 113. Gefðu upplýsingasíðu nýnemaviku á vefnum einkunn á bilinu 1-5 eftir kyni, aldri, sviði og námsformi	170
Tafla 114. Hve vel telur þú að þátttaka þín í nýnemaviku komi til með að nýtast þér í þínu háskólanámi?.....	171
Tafla 115. Hve vel telur þú að þátttaka þín í nýnemaviku komi til með að nýtast þér í þínu námi eftir kyni, aldri, sviði og námsformi	171

1. Inngangur

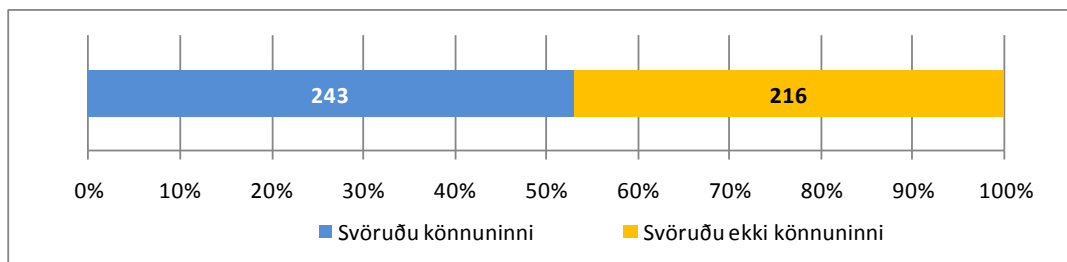
Í þessari skýrslu er greint frá helstu niðurstöðum viðhorfskönnunar meðal nýnema haustið 2009 varðandi væntingar þeirra og upplifun af Háskólanum á Akureyri.

Skipaður var starfshópur af Háskólanum á Akureyri (HA) og Rannsókn- og þróunarmiðstöð Háskólans á Akureyri (RHA) til þess að hafa umsjón með þessari könnun. Í starfshópnum sátu Dagmar Ýr Stefánsdóttir, forstöðumaður markaðs- og kynningarviðs, Hjörís Sigursteinsdóttir, sérfræðingur RHA, Sigrún Magnúsdóttir, gæðastjóri HA, Solveig Hrafnisdóttir, forstöðumaður kennslusviðs og náms- og starfsráðgjafi og Stefán Jóhannsson, sérfræðingur í upplýsingatækni.

Stefán Jóhannsson annaðist fyrirlögn spurningalistans en Hjördís Sigursteinsdóttir sá um úrvinnslu könnunarinnar.

2. Framkvæmd og heimtur

Könnunin náði til allra nýnema við Háskólann á Akureyri haustið 2009. Könnunin var framkvæmd á tímabilinu 7. – 27. október 2009. Könnunin birtist á einkasíðu nemanda í Stefaniu og þar blikkaði ábending á meðan viðkomandi nemandi hafði ekki svarað. Það voru alls 459 nemar sem fengu könnunina inn á sitt svæði og 243 þeirra svöruðu könnuninni. Svarhlutfall könnunarinnar er 53%.



Mynd 1. Svarhlutfall

Tafla 1. Skipting nýnema og svara eftir sviðum Háskólans

Svið HA	Nýnemar 09	Hlutfall	Þátttakendur í könnun	Hlutfall
Hug- og félagsvísindasvið	213	46,4%	99	40,7%
Heilbrigðisvið	122	26,7	82	33,7%
Viðskipta- og auðlindasvið	124	27,0	62	25,6%
Samtals:	459	100%	243	100%

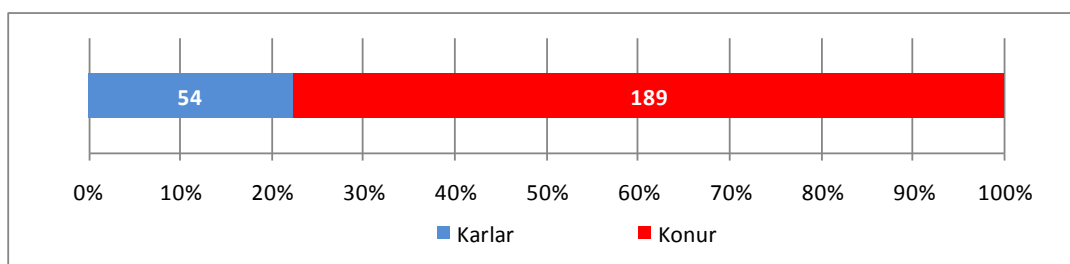
3. Niðurstöður

Í þessum kafla er að finna helstu niðurstöður rannsóknarinnar. Kaflanum er skipt upp í sjö undirkafla; (1) Grunnupplýsingar, (2) búseta og núverandi húsnæði, (3) menntun foreldra, (4) fyrra nám og námbraut, (5) upplýsingar um HA og val nemenda, (6) líðan í skólanum og viðhorf til HA og (7) velgengnisvika.

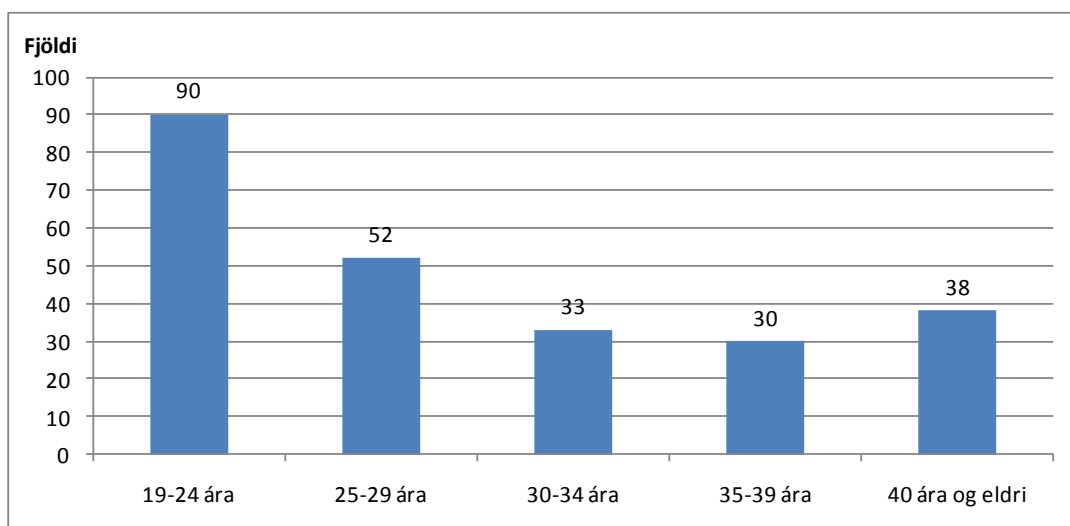
3.1 Grunnupplýsingar

Grunnupplýsingar sem notaðar voru til aðgreiningar í flokka eru eftirfarandi; (1) kyn, (2) aldur, (3) fræðasvið og (4) námsform.

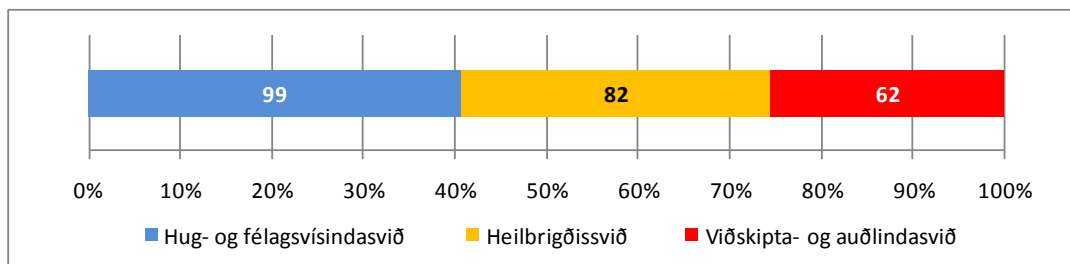
Skiptingu þátttakenda í hópa eftir kyni, aldri, sviði og námsformi má sjá á myndum 2-5 og töflum 2-5 í viðauka.



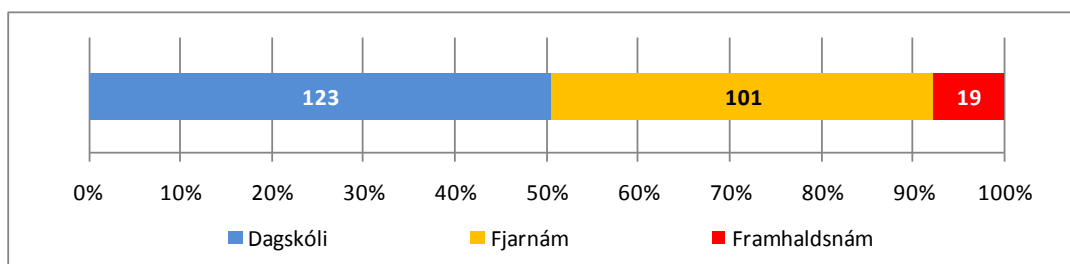
Mynd 2. Kynferði þátttakenda



Mynd 3. Flokkaður aldur þátttakenda



Mynd 4. Svið þátttakenda



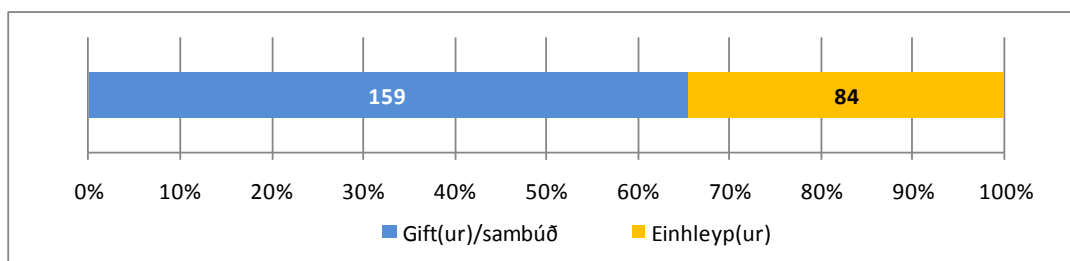
Mynd 5. Skipting í hópa eftir námsári

3.2 Fjölskylduhagir og búseta

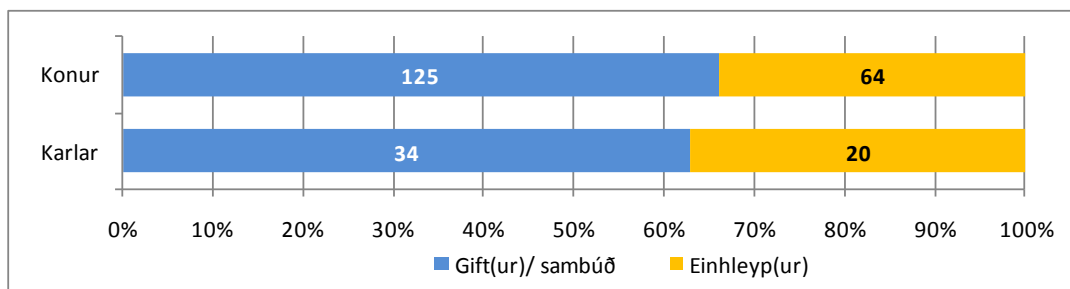
Fjórar spurningar koma inn á fjölskylduhagi og búsetu þátttakenda; (1) Gift(ur)/sambúð eða einhleyp(ur), (2) ef þú átt börn, hversu mörg, (3) varst þú búsett(ur) á Akureyri áður en þú hófst nám við HA og (4) í hvernig húsnæði býrð þú.

3.2.1 Fjölskylduhagir

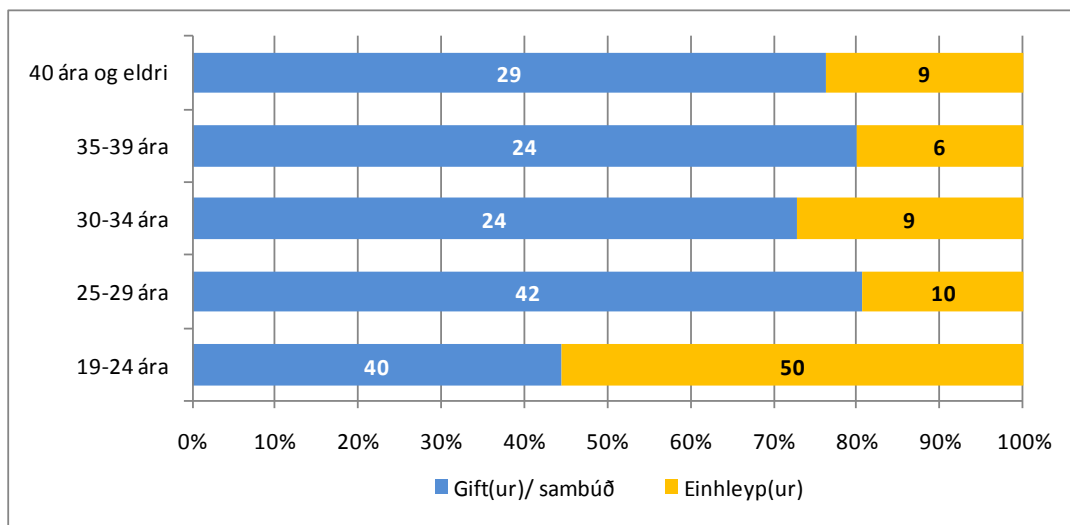
Fram kom marktækur munur eftir aldri, sviði og námsformi. Sjá nánar myndir 6-10 og töflur 6 og 7 í viðauka.



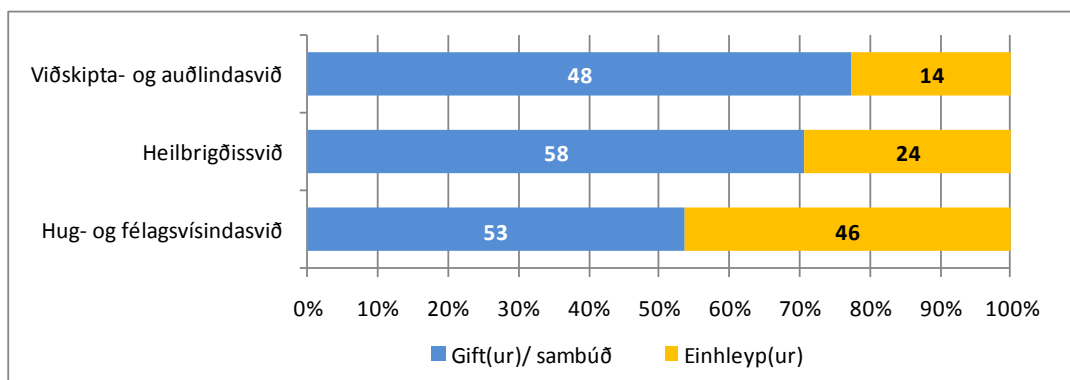
Mynd 6. Fjölskylduhagir



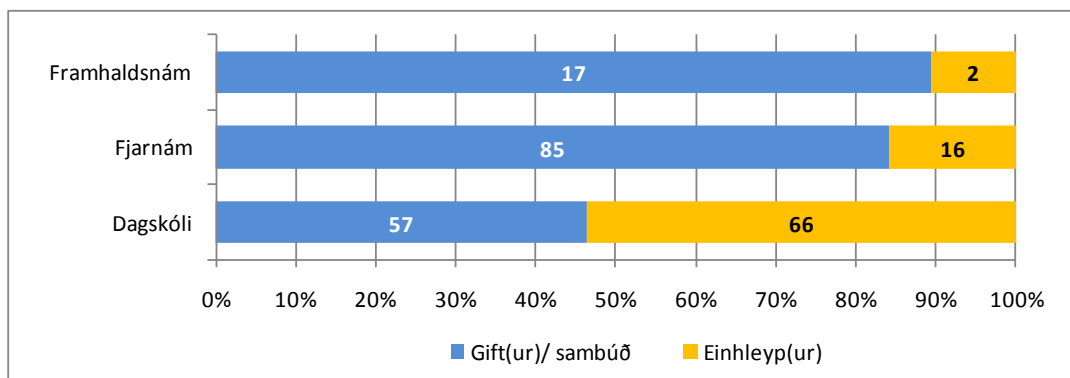
Mynd 7. Fjölskylduhagir eftir kynferði



Mynd 8. Fjölskylduhagir eftir aldri



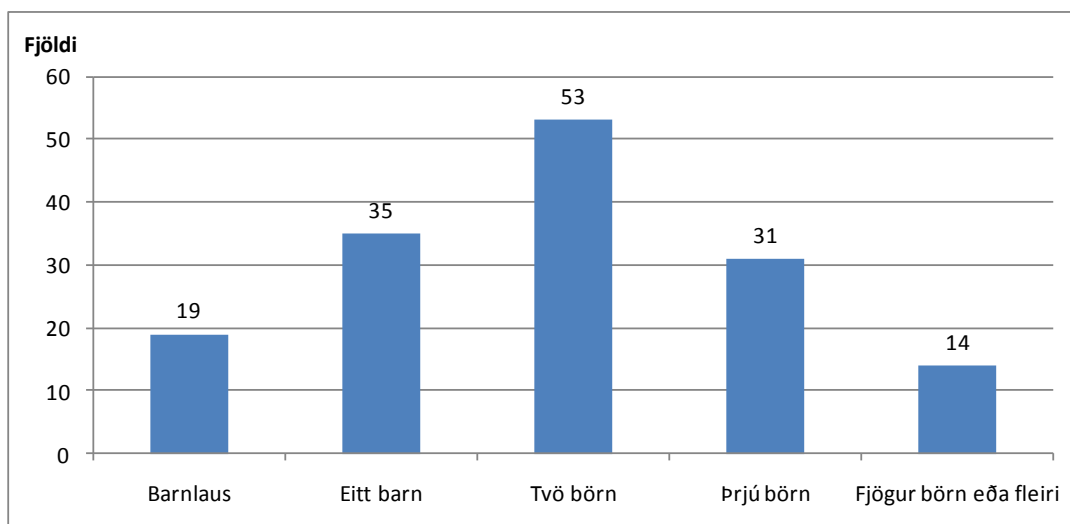
Mynd 9. Fjölskylduhagir eftir sviðum



Mynd 10. Fjölskylduhagir eftir námsformum

3.2.2 Fjöldi barna þátttakenda

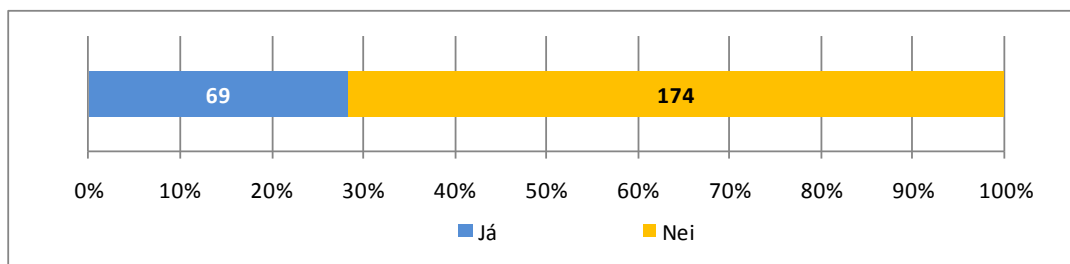
Fram kom marktækur munur eftir aldri og námsformi. Sjá nánar mynd 11 og töflur 8 og 9 í viðauka.



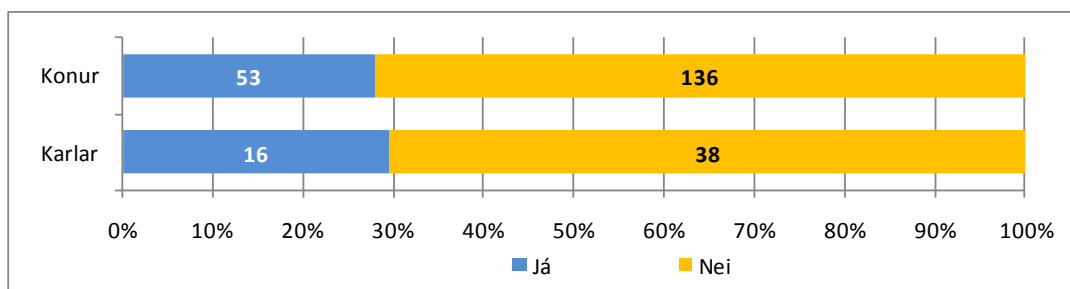
Mynd 11. Fjöldi barna þátttakenda

3.2.3 Varst þú búsett(ur) á Akureyri áður en þú hófst nám við HA?

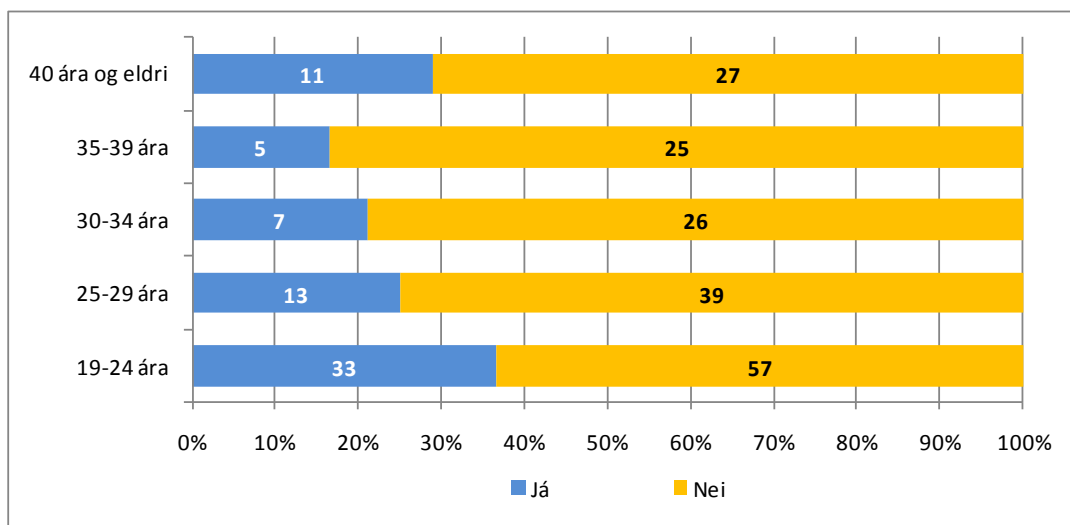
Fram kom marktækur munur eftir sviði og námsformi. Sjá nánar myndir 12-16 og töflur 10 og 11 í viðauka.



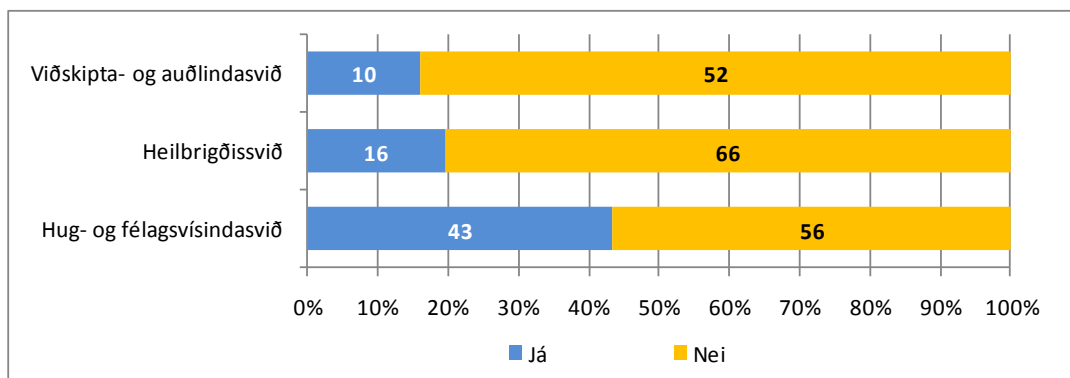
Mynd 12. Varstu búsett(ur) á Akureyri áður en þú hófst nám við HA?



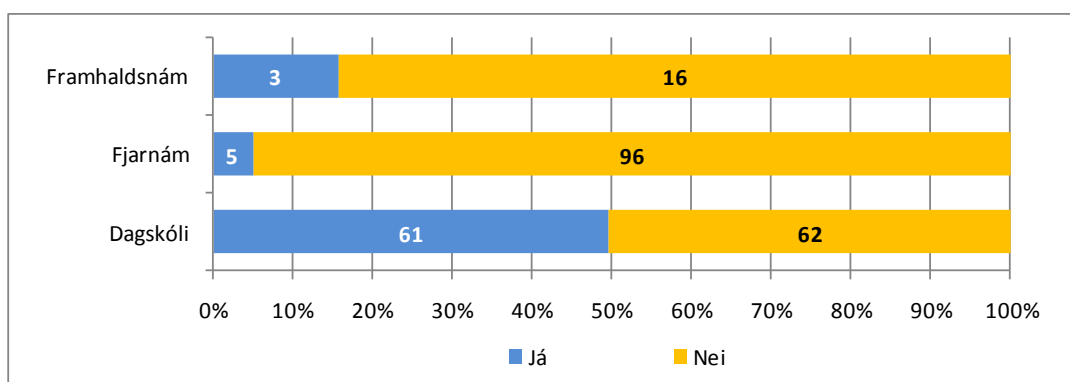
Mynd 13. Varstu búsett(ur) á Akureyri áður en þú hófst nám við HA, greint eftir kyni



Mynd 14. Varstu búsett(ur) á Akureyri áður en þú hófst nám við HA, greint eftir aldri



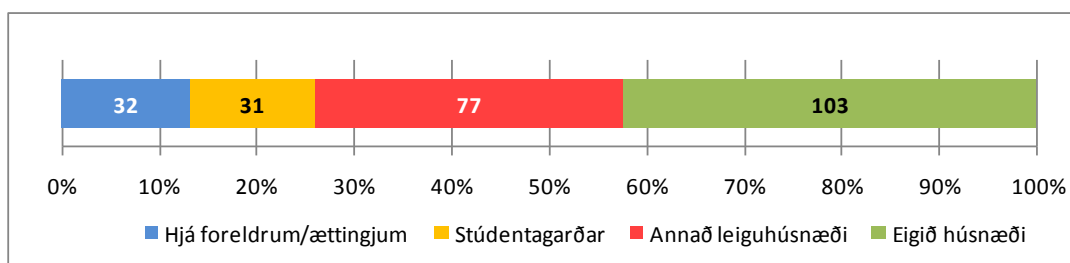
Mynd 15. Varstu búsett(ur) á Akureyri fyrir nám í HA, greint eftir sviði



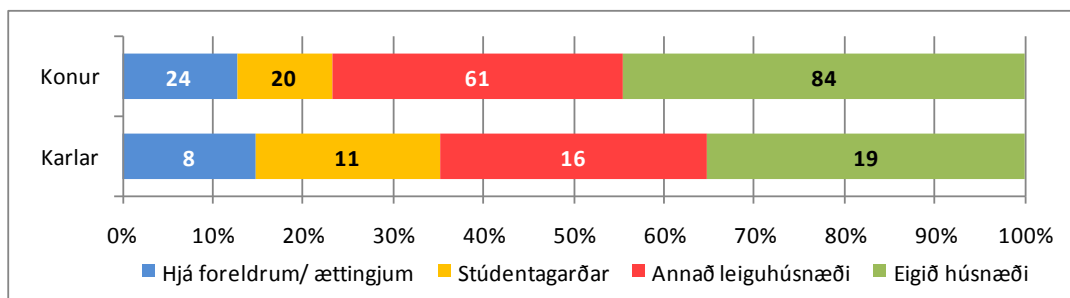
Mynd 16. Varstu búsett(ur) á Akureyri fyrir nám í HA, greint eftir námsformi

3.2.4 Í hvernig húsnæði býrð þú?

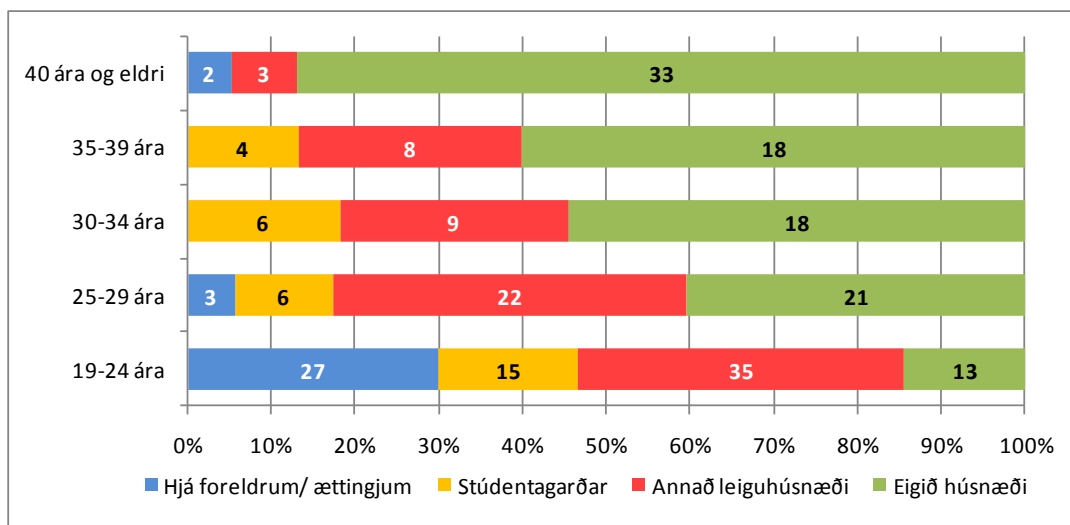
Fram kom marktækur munur eftir aldri, sviði og námsformi. Sjá nánar myndir 17-21 og töflur 12 og 13 í viðauka.



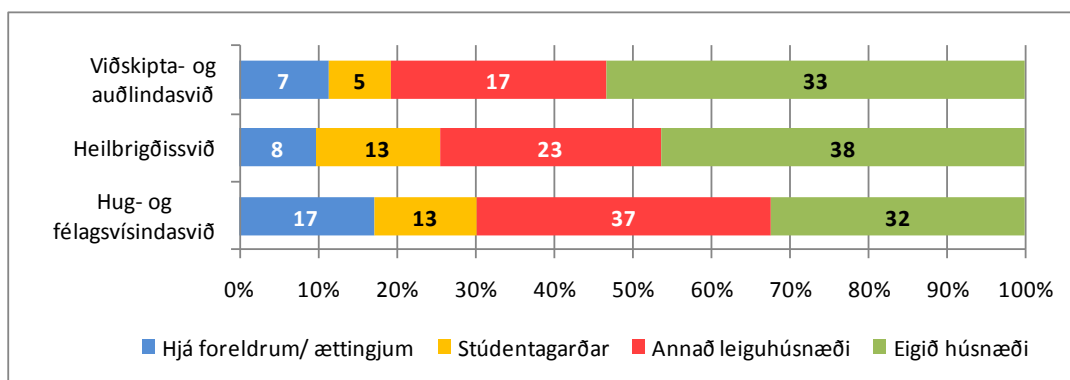
Mynd 17. Í hvernig húsnæði býrð þú?



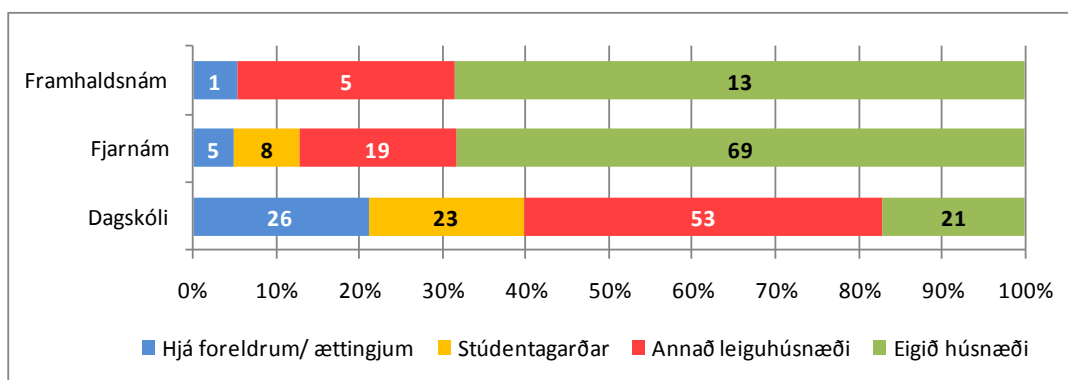
Mynd 18. Í hvernig húsnæði býrð þú, greint eftir kyni



Mynd 19. Í hvernig húsnæði býrð þú, greint eftir aldri



Mynd 20. Í hvernig húsnæði býrð þú, greint eftir sviði

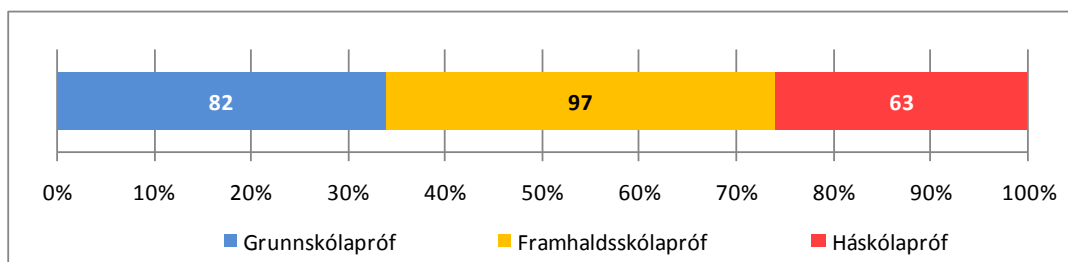


Mynd 21. Í hvernig húsnæði býrð þú, greint eftir námsformi

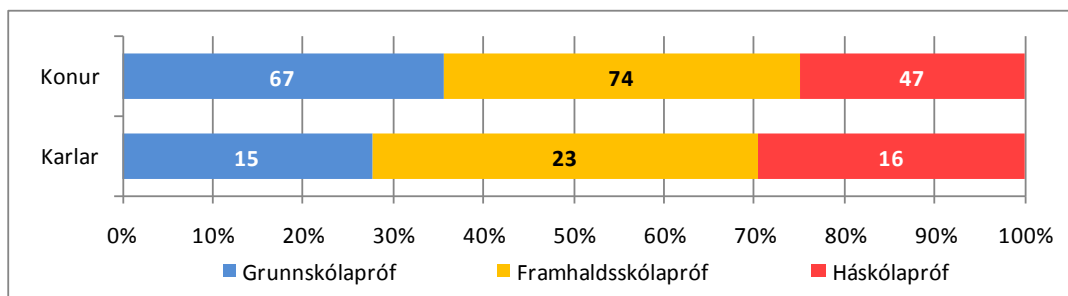
3.3 Menntun foreldra

Spurt var um menntun foreldra og gefnir voru þrjú valkostir; (1) grunnskólapróf, (2) framhaldsskólapróf og (3) háskólapróf.

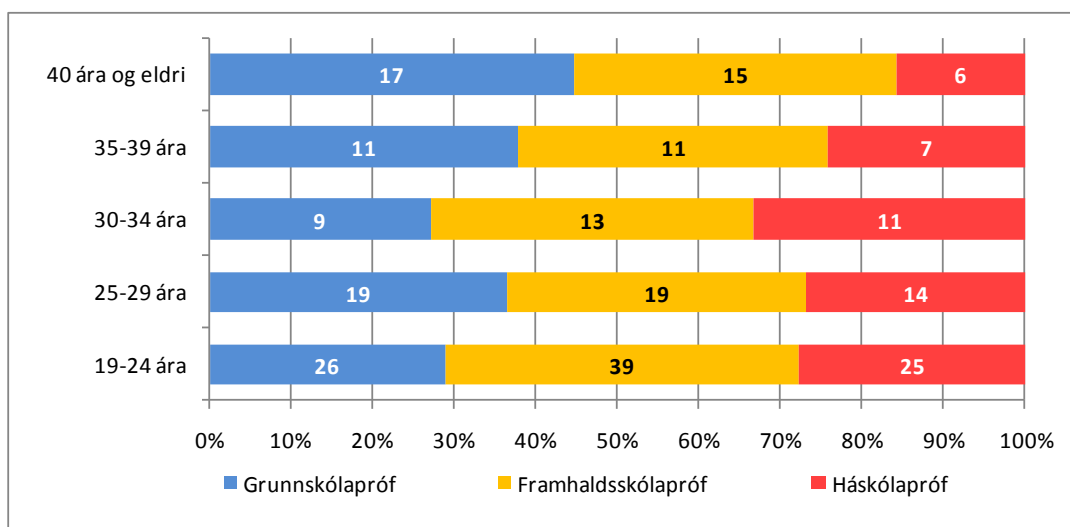
Enginn marktækur munur kom fram eftir þeim bakgrunnspáttum sem til skoðunar voru. Sjá nánar myndir 22-26 og töflur 14 og 15 í viðauka.



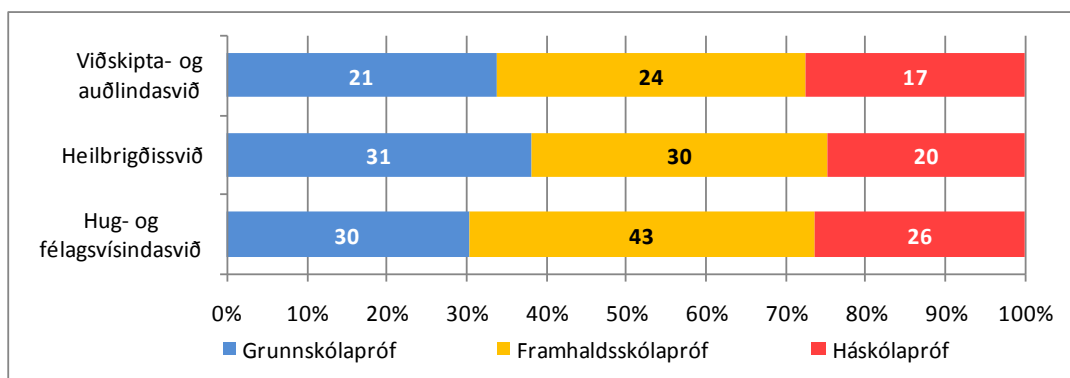
Mynd 22. Menntun foreldra



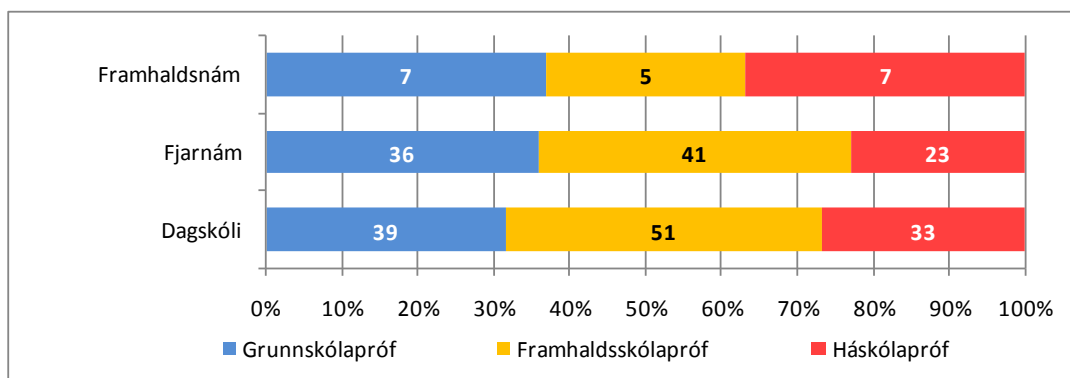
Mynd 23. Menntun foreldra eftir kyni



Mynd 24. Menntun foreldra eftir aldri



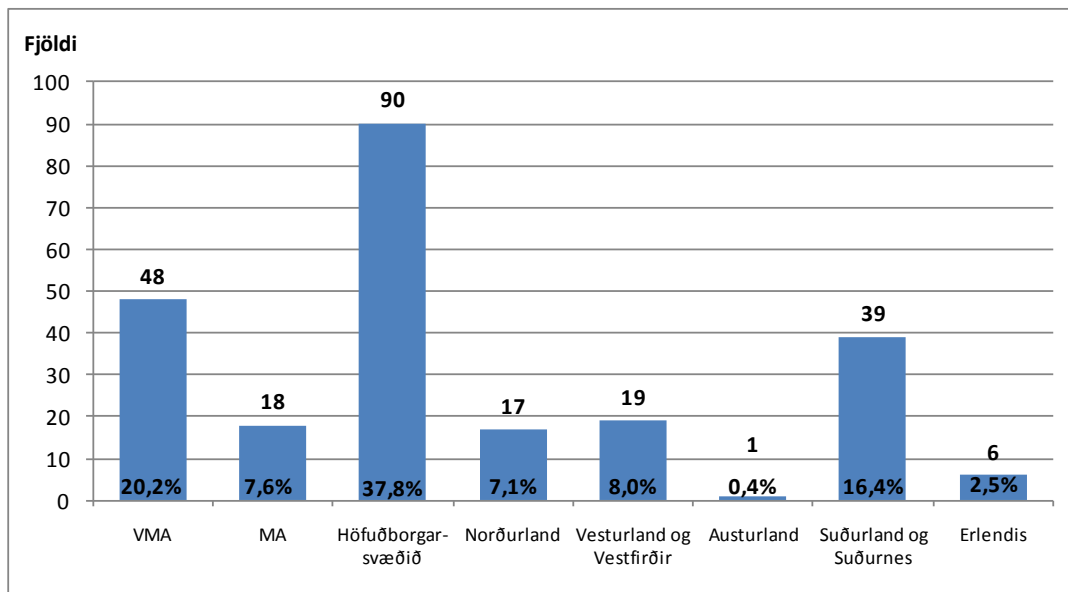
Mynd 25. Menntun foreldra eftir sviði



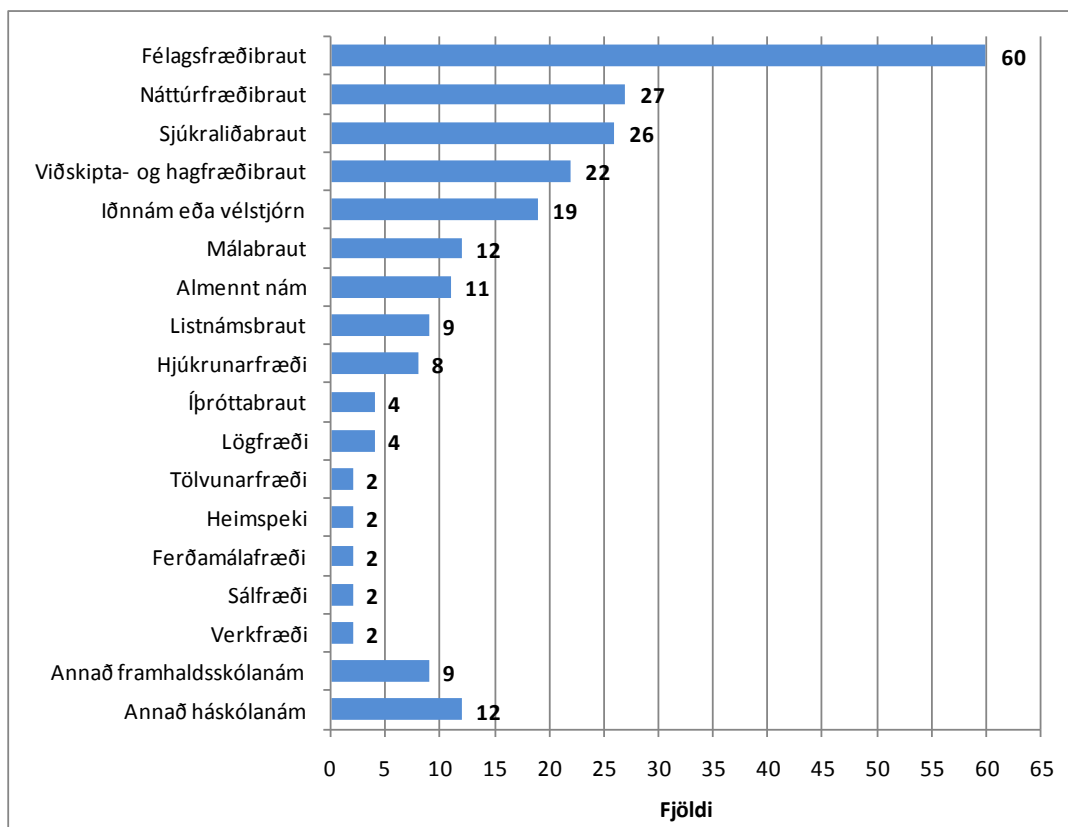
Mynd 26. Menntun foreldra eftir námsformi

3.4 Fyrri nám og námsbraut

Spurt var opinnar spurningar um hvar viðkomandi stundaði nám síðast og á hvaða braut. Sjá niðurstöður á myndum 27 og 28 og svörin eins og þau komu fyrir á bls. 175-176 í viðauka II.



Mynd 27. Í hvaða skóla stundaðir þú nám síðast?



Mynd 28. Á hvaða braut stundaðir þú nám síðast?

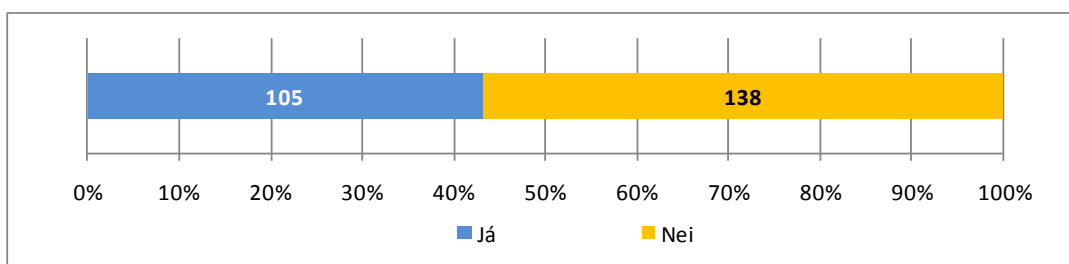
3.5 Upplýsingar um HA og val nemenda

Þrjár spurningar fjalla um upplýsingar um HA og val nemenda; (1) Hvernig fékkst þú fyrst upplýsingar um Háskólann á Akureyri, (2) hvers vegna valdir þú HA og (3) kom til greina fyrir þig að velja annan skóla en HA?

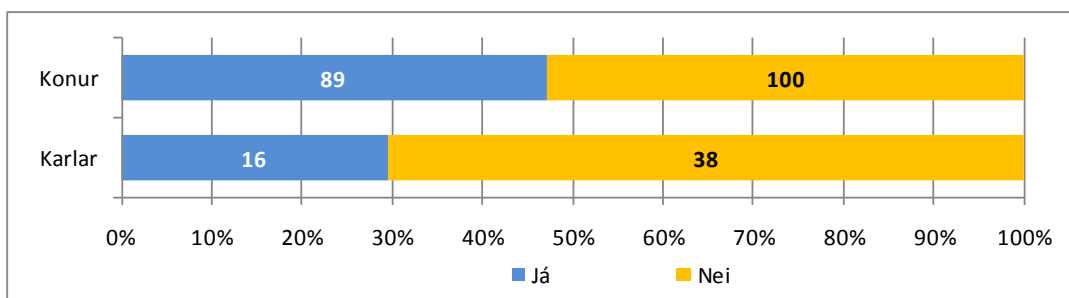
3.5.1 Hvernig fékkst þú fyrst upplýsingar um Háskólann á Akureyri

Frá vinum:

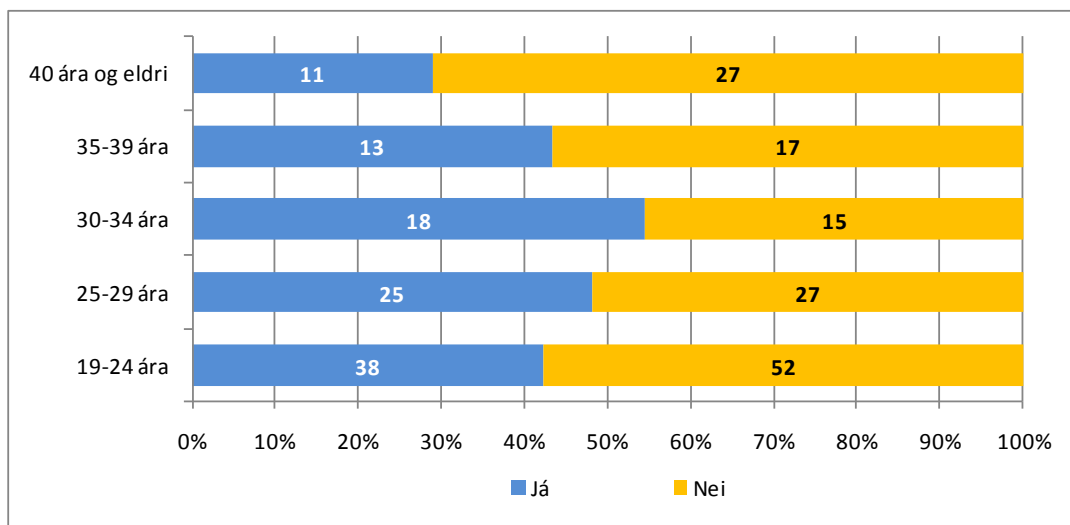
Fram kom marktækur munur eftir kyni. Sjá nánar myndir 29-33 og töflur 16 og 17 í viðauka.



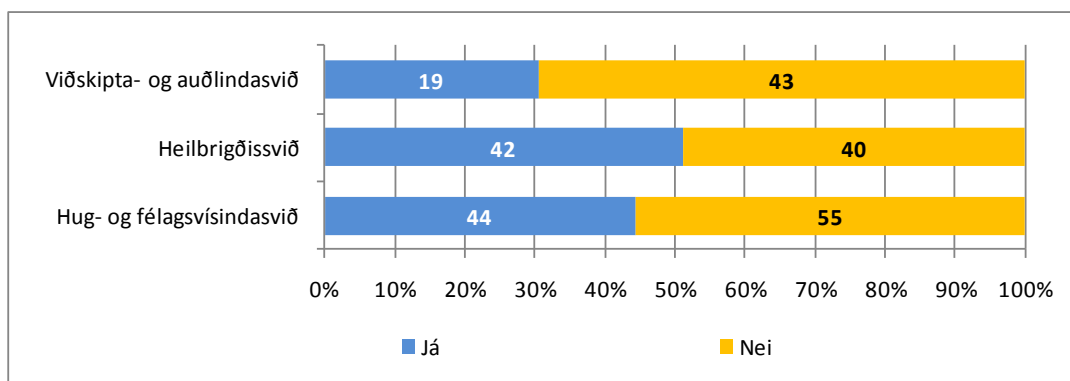
Mynd 29. Hvernig fékkst þú fyrst upplýsingar um HA – frá vinum



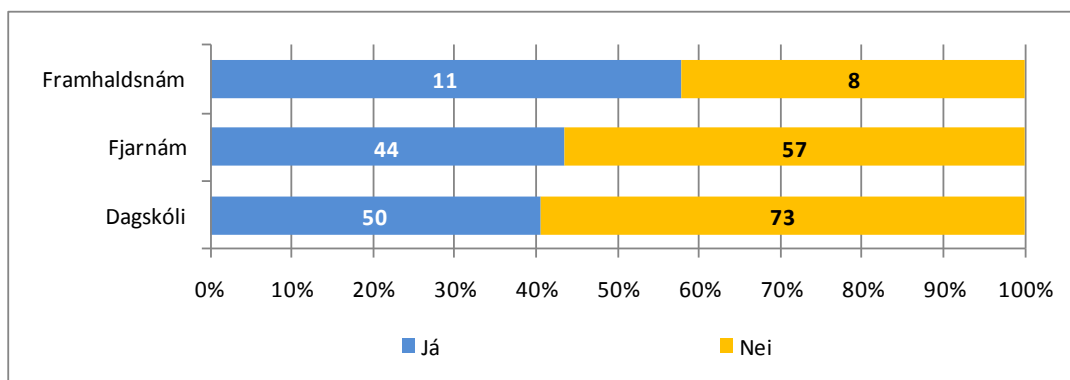
Mynd 30. Hvernig fékkst þú fyrst upplýsingar um HA – frá vinum eftir kyni



Mynd 31. Hvernig fékkst þú fyrst upplýsingar um HA – frá vinum eftir aldri



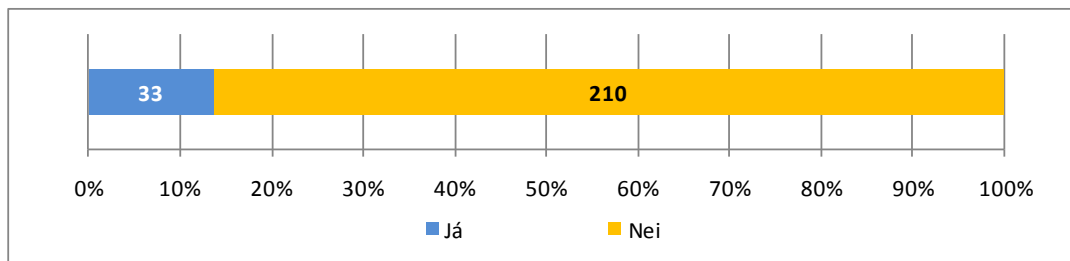
Mynd 32. Hvernig fékkst þú fyrst upplýsingar um HA – frá vinum eftir sviði



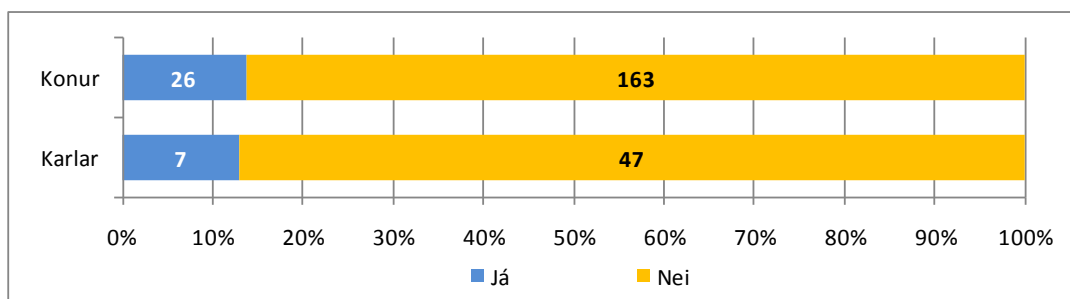
Mynd 33. Hvernig fékkst þú fyrst upplýsingar um HA – frá vinum eftir námsformi

Á skólakynningu í HA:

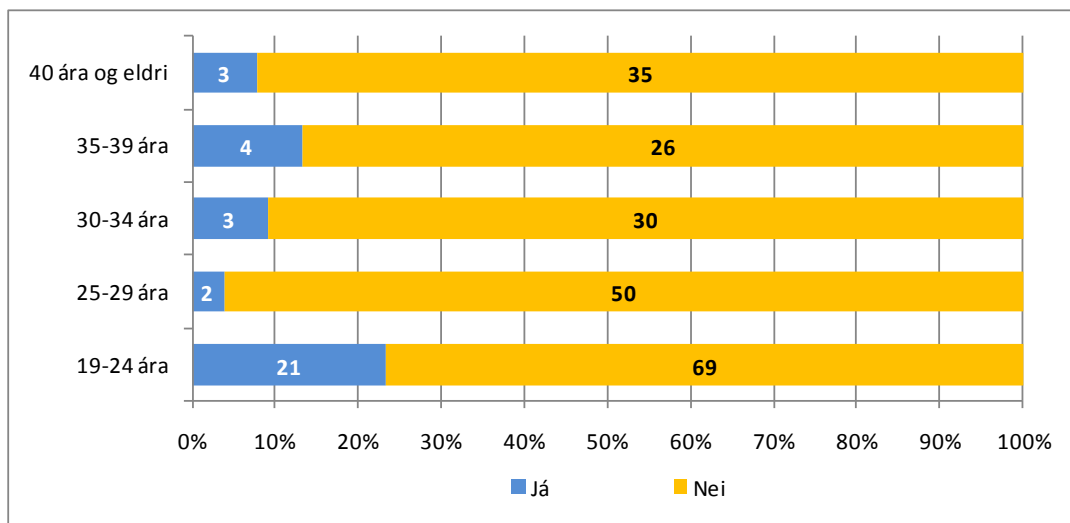
Fram kom marktækur munur eftir aldri og námsformi. Sjá nánar myndir 34-38 og töflur 18 og 19 í viðauka.



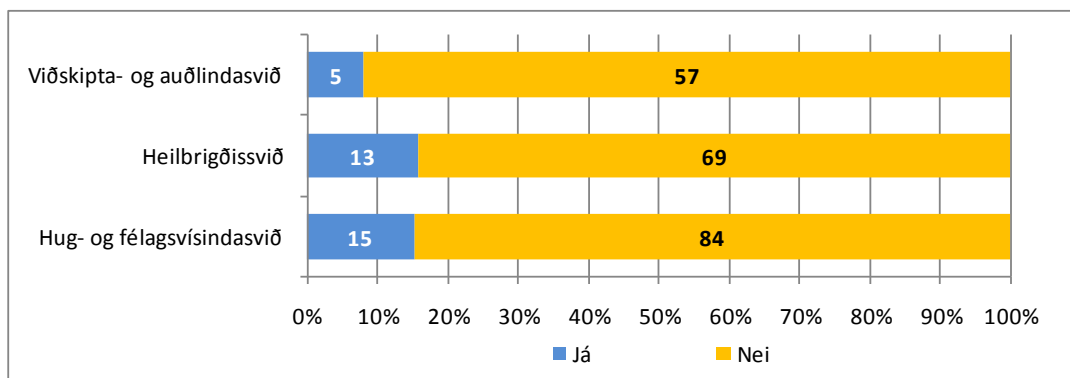
Mynd 34. Hvernig fékkst þú fyrst upplýsingar um HA – á skólakynningu í HA



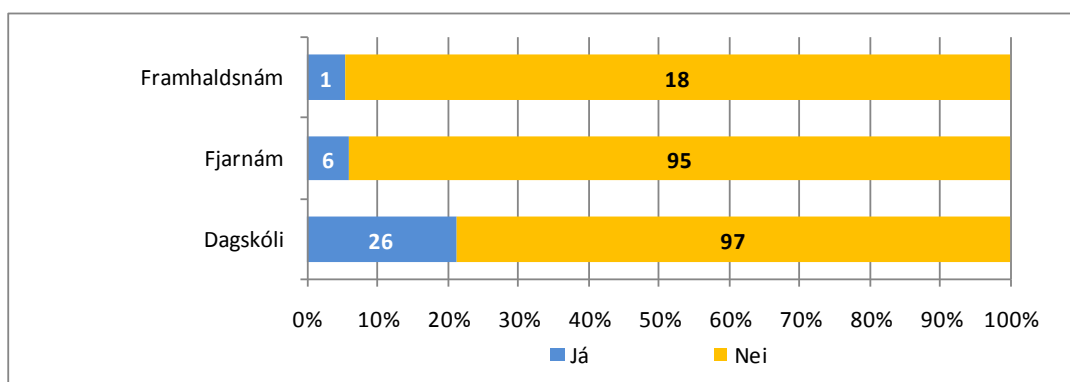
Mynd 35. Hvernig fékkst þú fyrst upplýsingar um HA – á skólakynningu í HA eftir kyni



Mynd 36. Hvernig fékkst þú fyrst upplýsingar um HA – á skólakynningu í HA eftir aldri



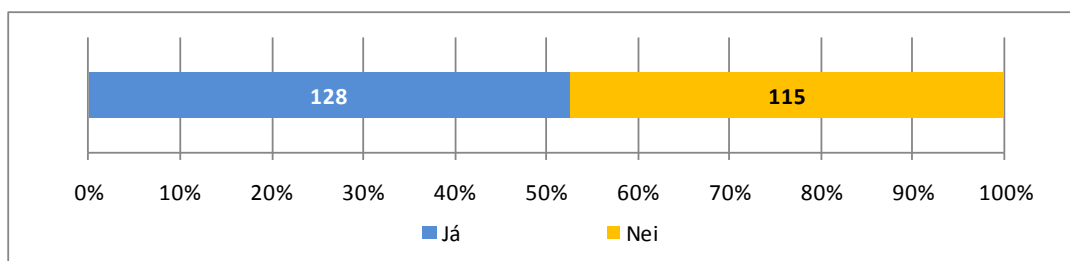
Mynd 37. Hvernig fékkst þú fyrst upplýsingar um HA – á skólakynningu í HA eftir sviðum



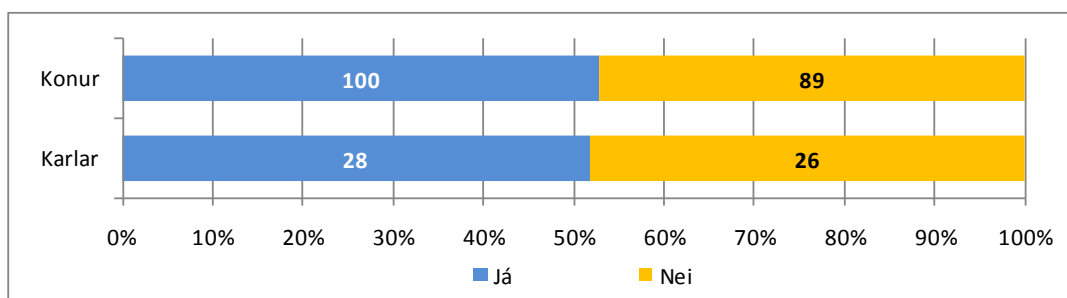
Mynd 38. Hvernig fékkst þú fyrst upplýsingar um HA – á skólakynningu í HA eftir námsformum

Á heimasíðu HA:

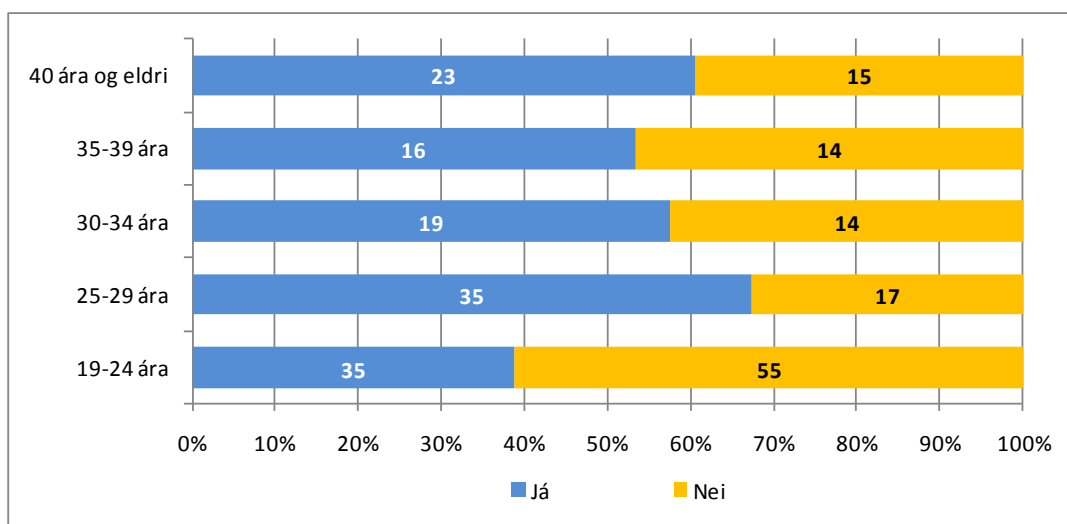
Fram kom marktækur munur eftir aldri og sviði. Sjá nánar myndir 39-43 og töflur 20 og 21 í viðauka.



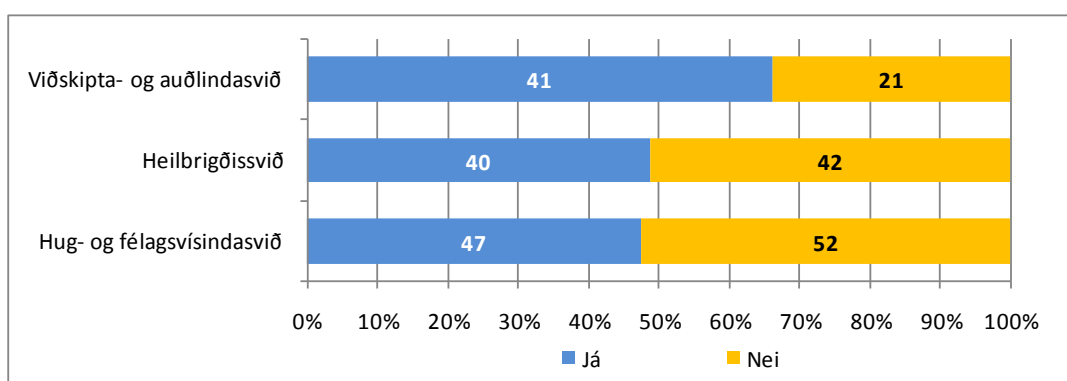
Mynd 39. Hvernig fékkst þú fyrst upplýsingar um HA – á heimasíðu HA



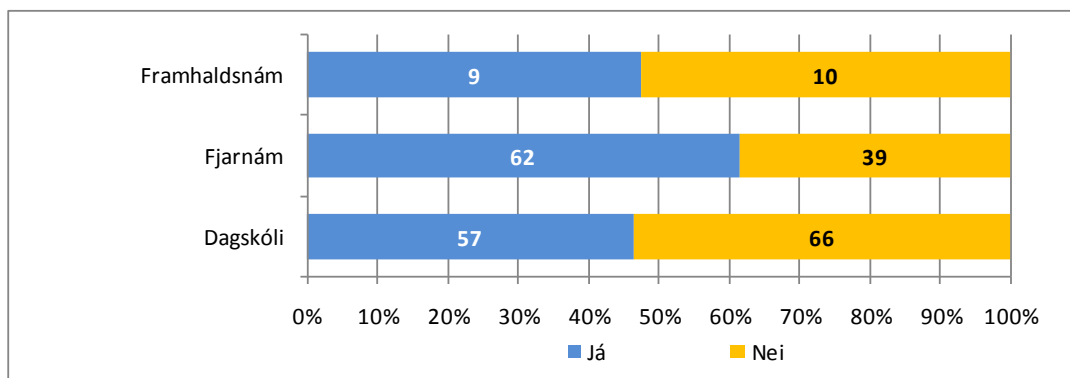
Mynd 40. Hvernig fékkst þú fyrst upplýsingar um HA – á heimasíðu HA eftir kyni



Mynd 41. Hvernig fékkst þú fyrst upplýsingar um HA – á heimasíðu HA eftir aldri



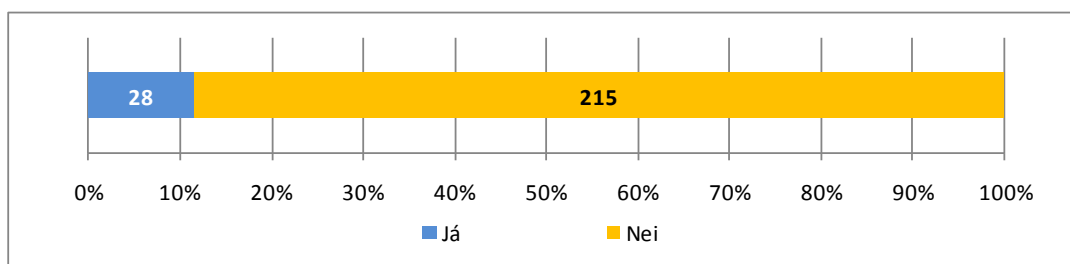
Mynd 42. Hvernig fékkst þú fyrst upplýsingar um HA – á heimasíðu HA eftir sviðum



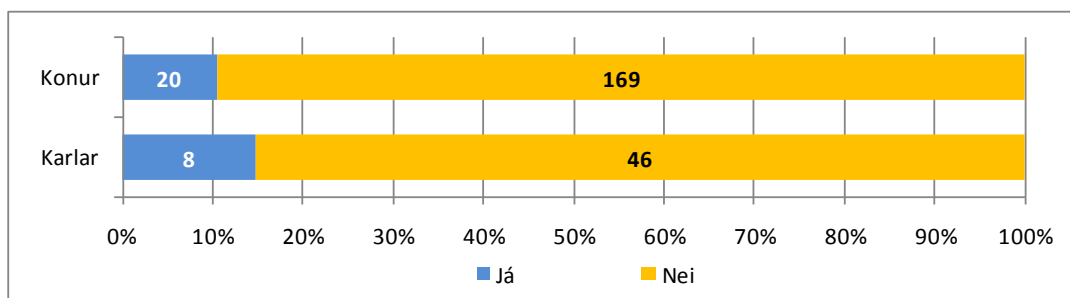
Mynd 43. Hvernig fékkst þú fyrst upplýsingar um HA – á heimasíðu HA eftir námsformum

Kynningabréfi HA:

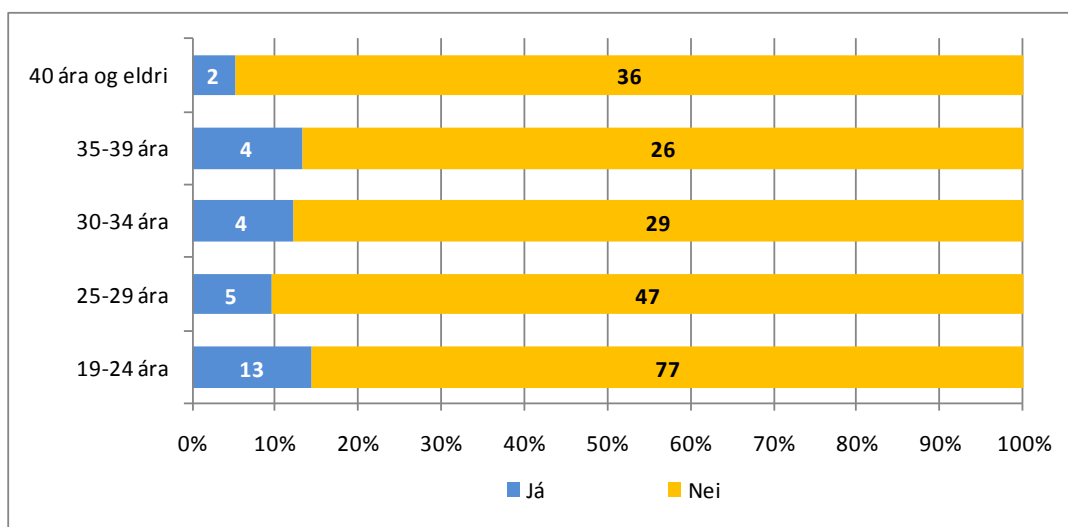
Fram kom marktækur munur eftir námsformi. Sjá nánar myndir 44-48 og töflur 22 og 23 í viðauka.



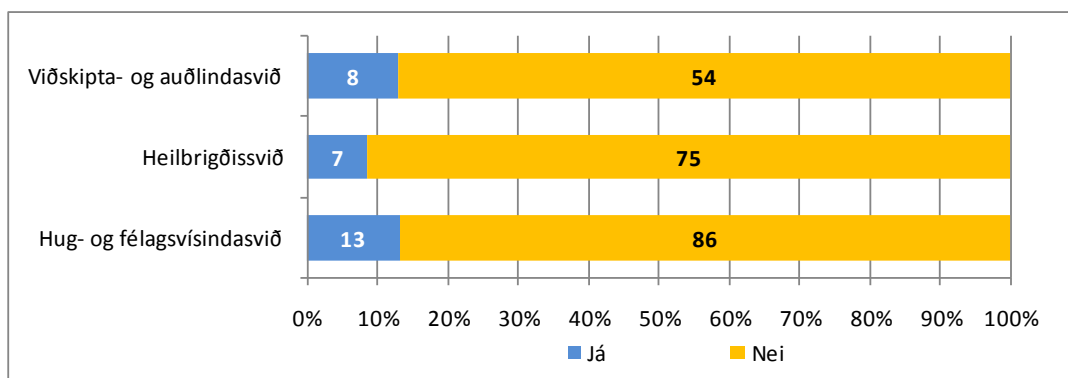
Mynd 44. Hvernig fékkst þú fyrst upplýsingar um HA – kynningabréfi HA



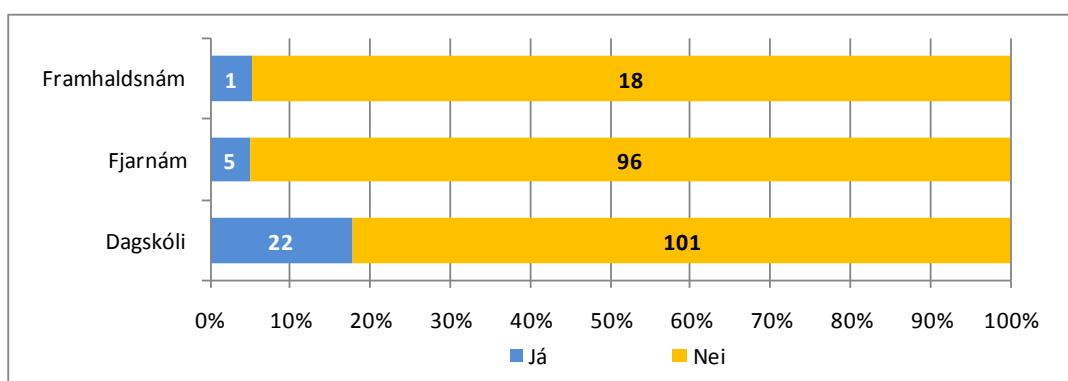
Mynd 45. Hvernig fékkst þú fyrst upplýsingar um HA – kynningabréfi HA eftir kyni



Mynd 46. Hvernig fékkst þú fyrst upplýsingar um HA – kynningabréfi HA eftir aldri



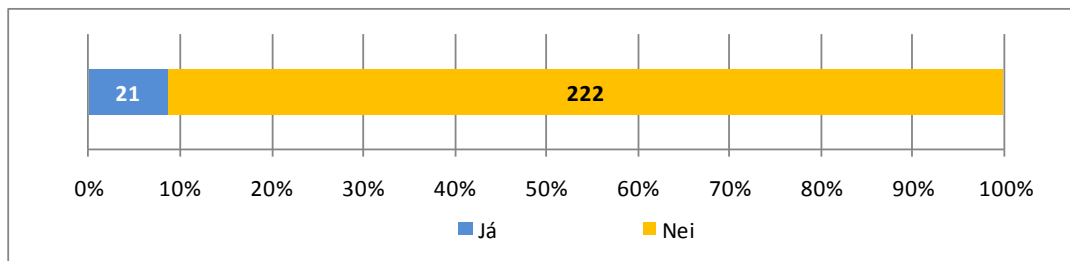
Mynd 47. Hvernig fékkst þú fyrst upplýsingar um HA – kynningabréfi HA eftir sviðum



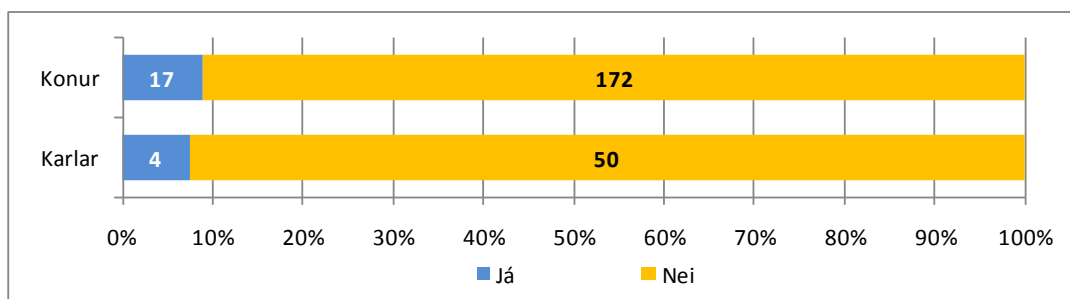
Mynd 48. Hvernig fékkst þú fyrst upplýsingar um HA – kynningabréfi HA eftir námsformum

Öðru kynningarefni HA:

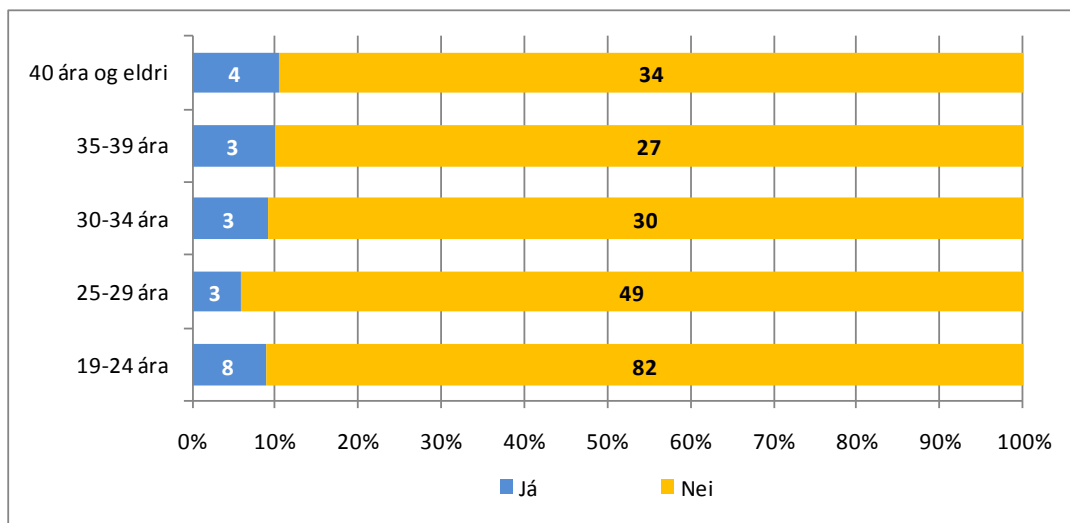
Fram kom marktækur munur eftir sviði og námsformi. Sjá nánar myndir 49-53 og töflur 24 og 25 í viðauka.



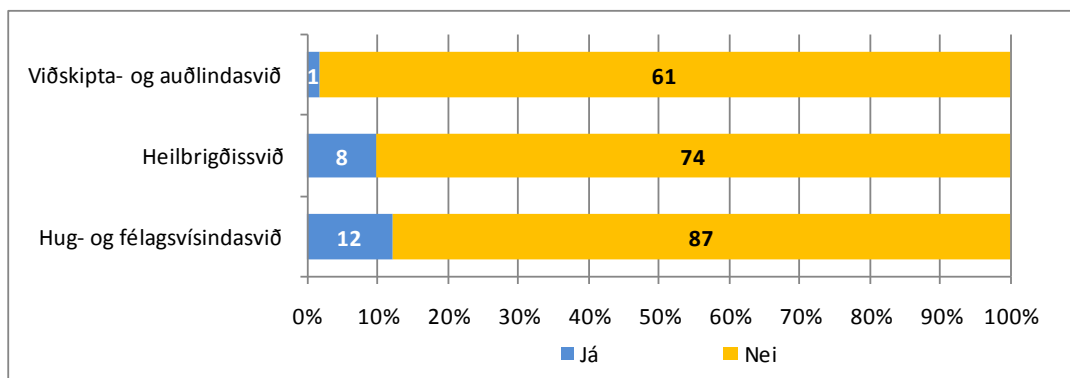
Mynd 49. Hvernig fékkst þú fyrst upplýsingar um HA – öðru kynningarefni HA



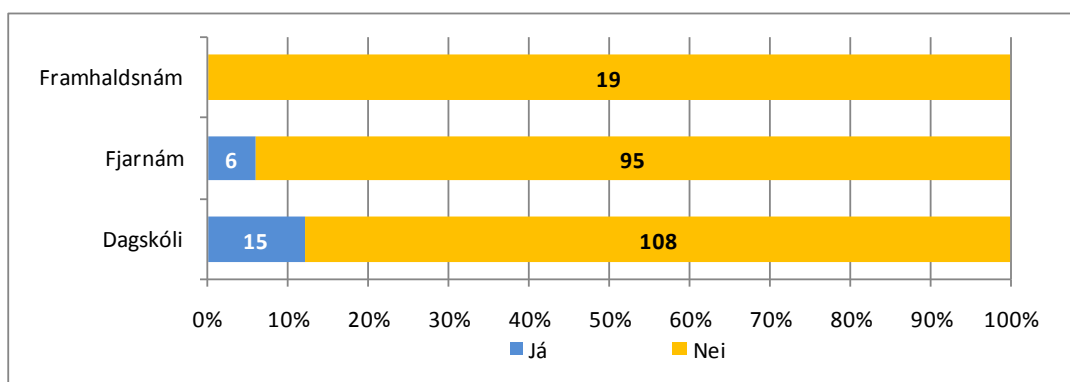
Mynd 50. Hvernig fékkst þú fyrst upplýsingar um HA – öðru kynningarefni HA eftir kyni



Mynd 51. Hvernig fékkst þú fyrst upplýsingar um HA – öðru kynningarefni HA eftir aldri



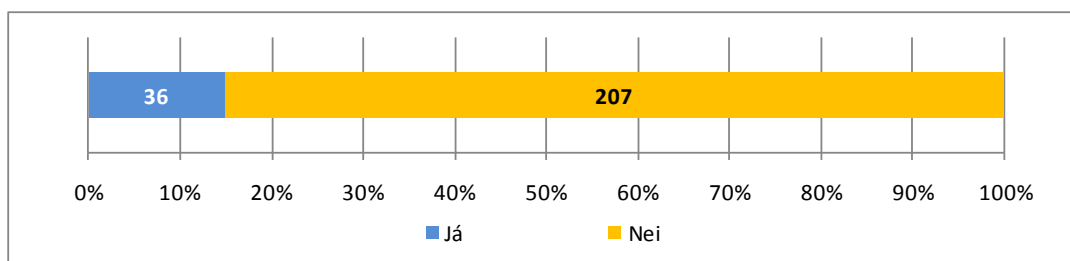
Mynd 52. Hvernig fékkst þú fyrst upplýsingar um HA – öðru kynningarefni HA eftir sviðum



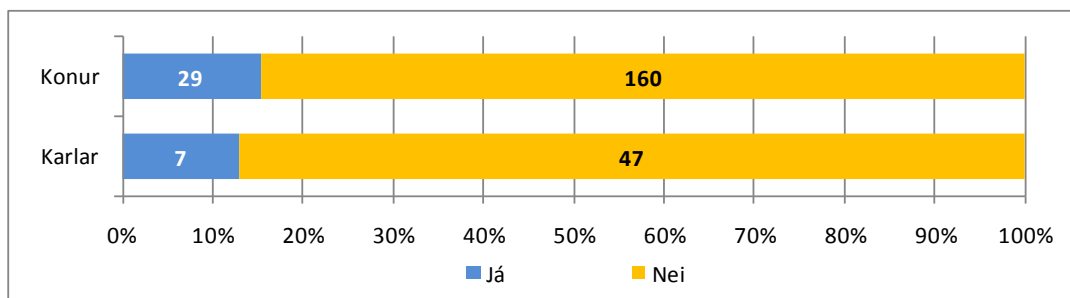
Mynd 53. Hvernig fékkst þú fyrst upplýsingar um HA – öðru kynningarefni HA eftir námsformum

Úr fjölmiðlum

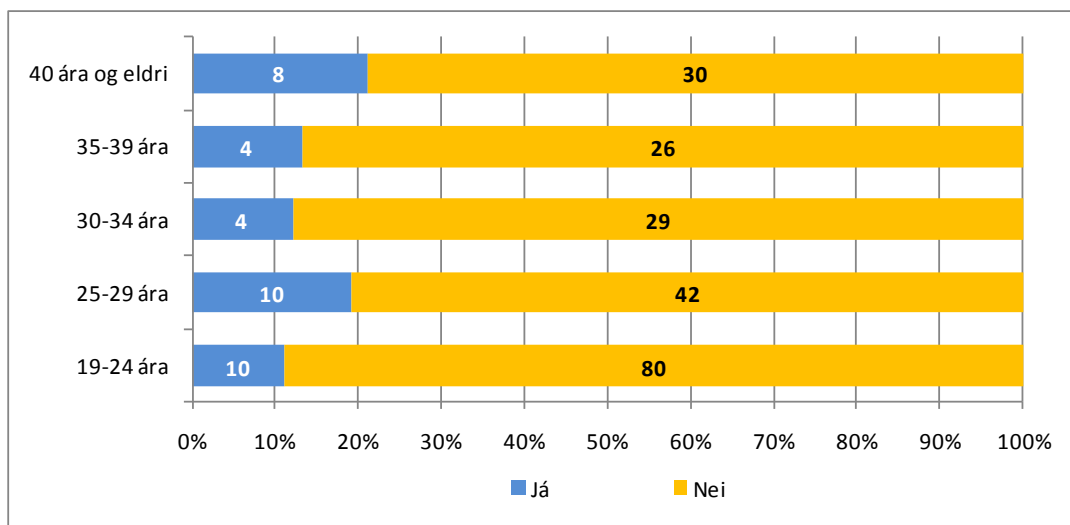
Fram kom marktækur munur eftir námsformi. Sjá nánar myndir 54-58 og töflur 26 og 27 í viðauka.



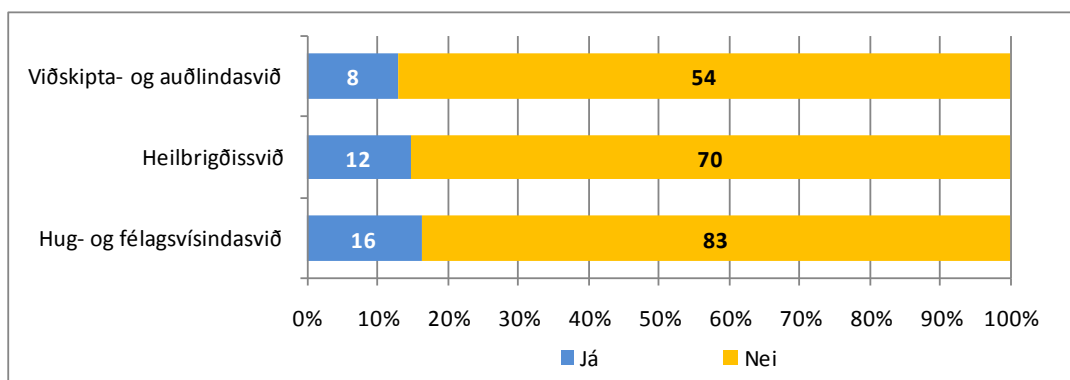
Mynd 54. Hvernig fékkst þú fyrst upplýsingar um HA – úr fjölmiðlum



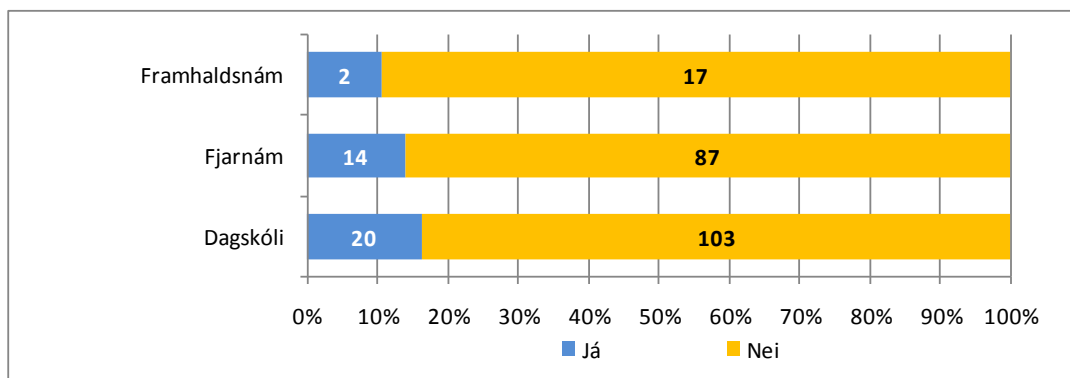
Mynd 55. Hvernig fékkst þú fyrst upplýsingar um HA – úr fjölmiðlum eftir kyni



Mynd 56. Hvernig fékkst þú fyrst upplýsingar um HA – úr fjölmiðlum eftir aldri



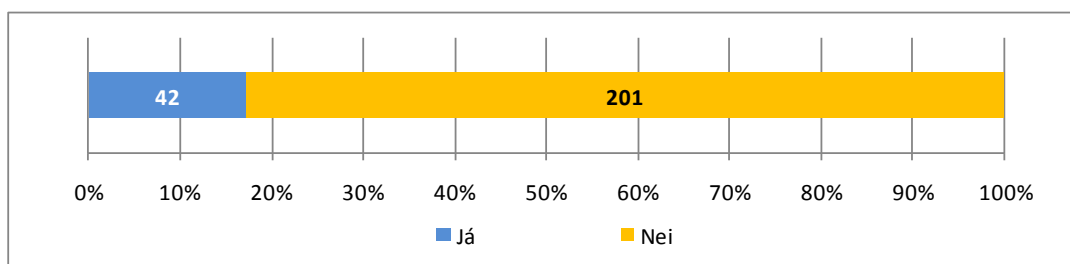
Mynd 57. Hvernig fékkst þú fyrst upplýsingar um HA – úr fjölmiðlum eftir sviðum



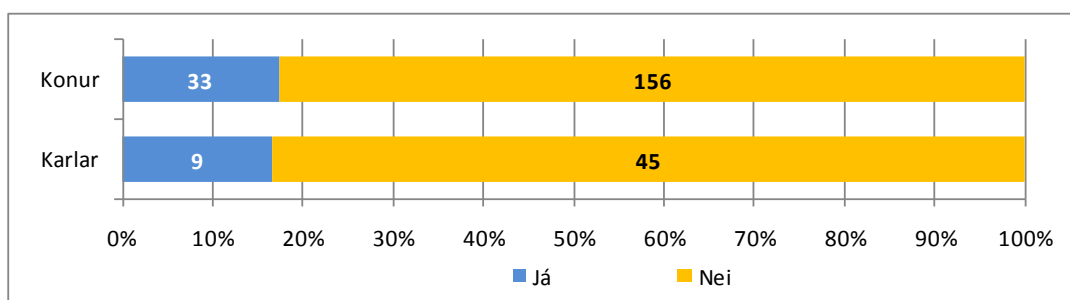
Mynd 58. Hvernig fékkst þú fyrst upplýsingar um HA – úr fjölmiðlum eftir námsformum

Á skólakynningu í framhaldsskólum

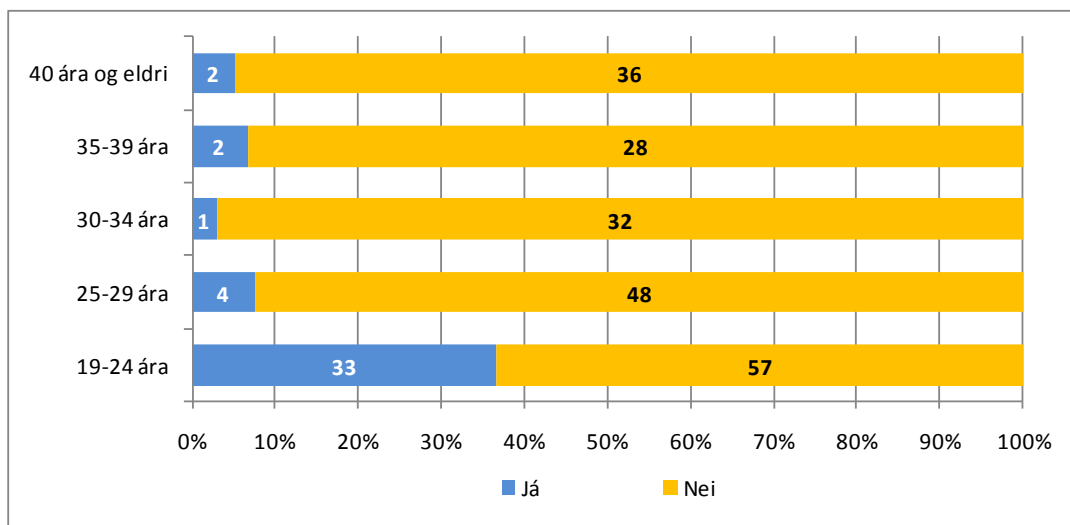
Fram kom marktækur munur eftir aldri, sviði og námsformi. Sjá nánar myndir 59-63 og töflur 28 og 29 í viðauka.



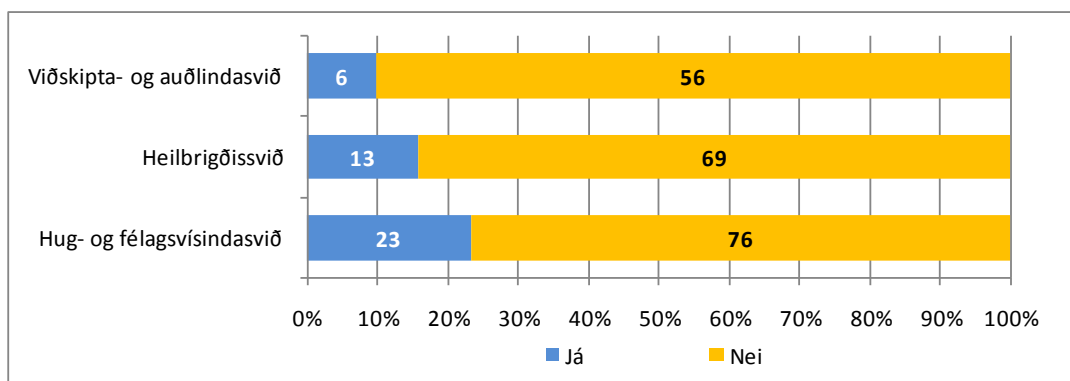
Mynd 59. Hvernig fékkst þú fyrst upplýsingar um HA – á skólakynningu í framhaldsskólum



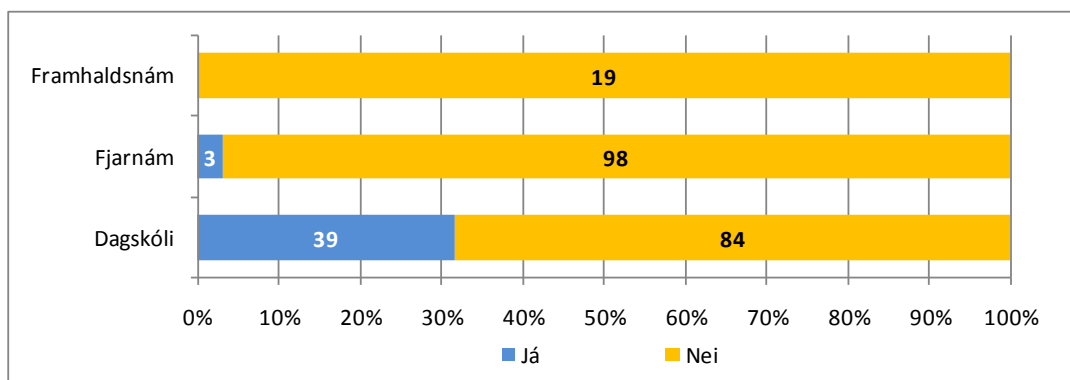
Mynd 60. Hvernig fékkst þú fyrst upplýsingar um HA – á skólakynningum í framhaldsskólum eftir kyni



Mynd 61. Hvernig fékkst þú fyrst upplýsingar um HA – á skólakynningum í framhaldsskólum eftir aldri



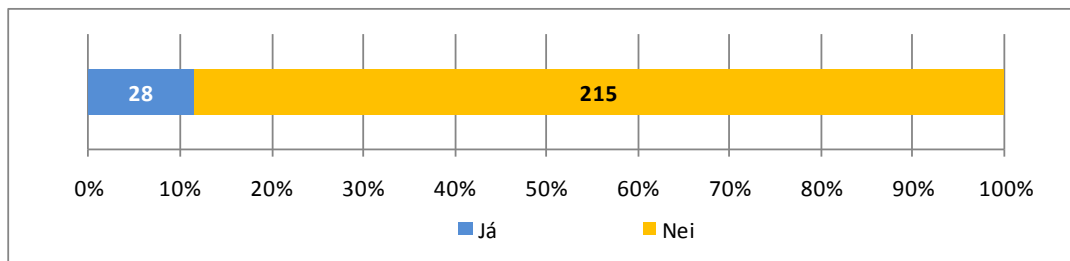
Mynd 62. Hvernig fékkst þú fyrst upplýsingar um HA – á skólakynningum í framhaldsskólum eftir sviðum



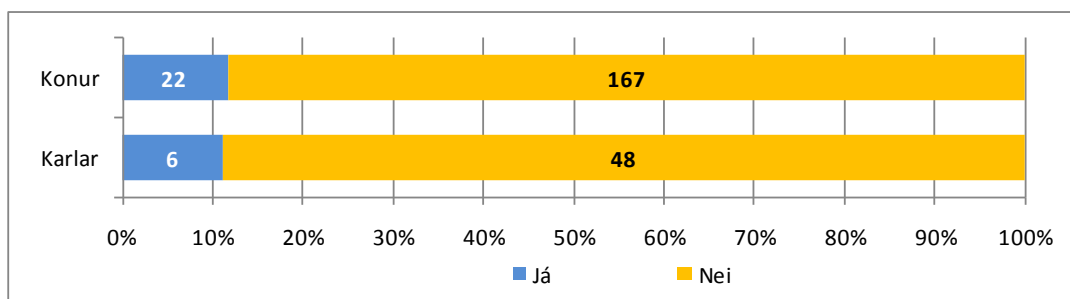
Mynd 63. Hvernig fékkst þú fyrst upplýsingar um HA – á skólakynningum í framhaldsskólum eftir námsformum

Á sameiginlegri kynningu háskólanna

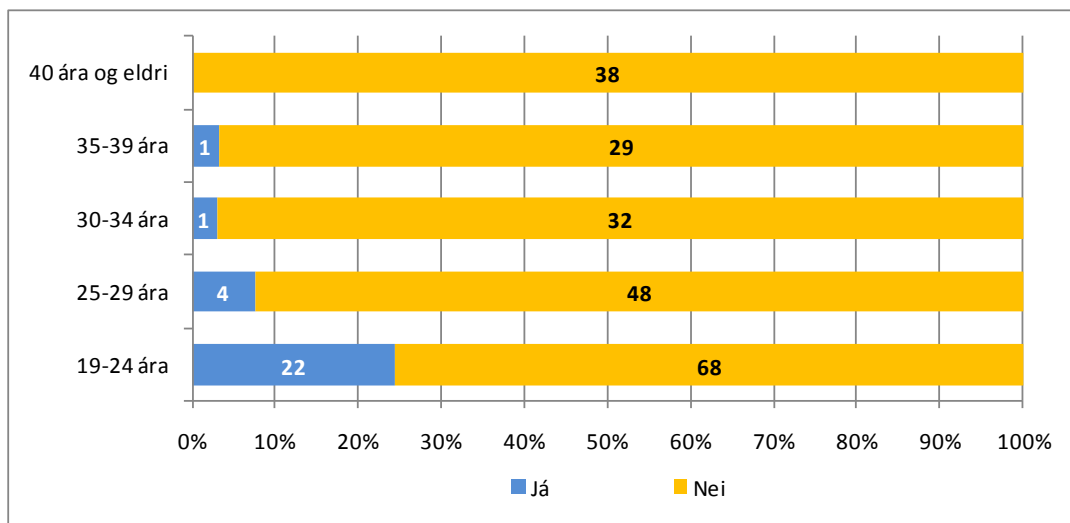
Fram kom marktækur munur eftir aldri, sviði og námsformi. Sjá nánar myndir 64-68 og töflur 30 og 31 í viðauka.



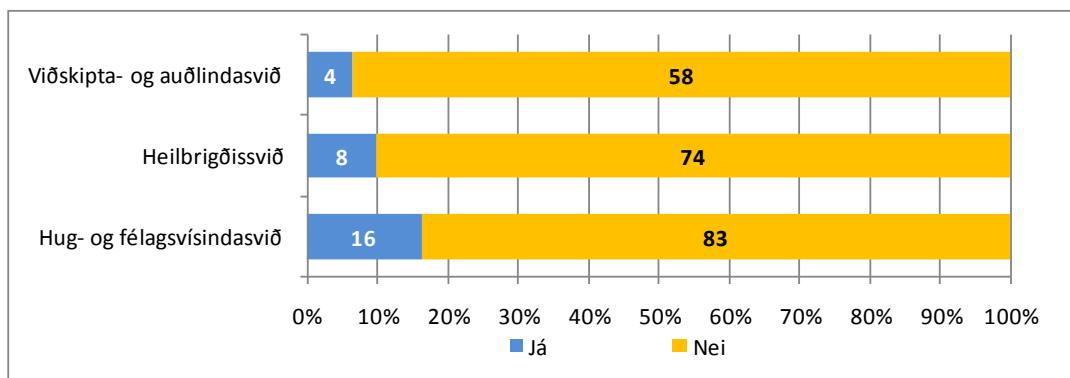
Mynd 64. Hvernig fékkst þú fyrst upplýsingar um HA – á sameiginlegri kynningu háskólanna



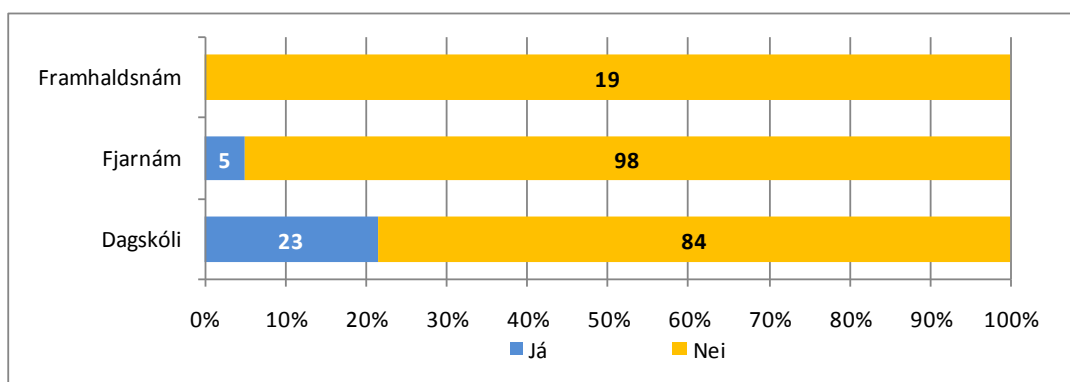
Mynd 65. Hvernig fékkst þú fyrst upplýsingar um HA – á sameiginlegri kynningu háskólanna eftir kyni



Mynd 66. Hvernig fékkst þú fyrst upplýsingar um HA – á sameiginlegri kynningu háskólanna eftir aldri



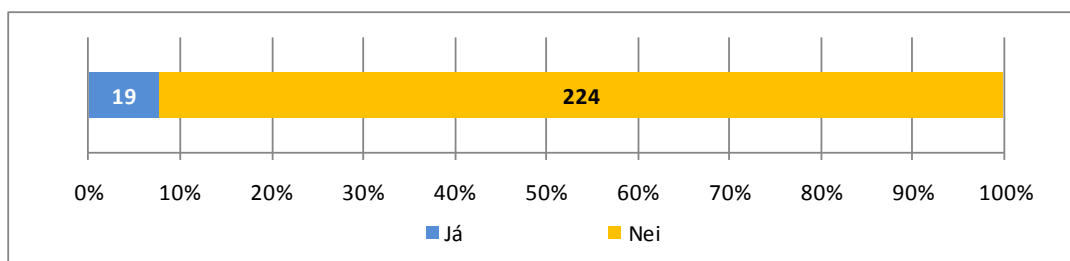
Mynd 67. Hvernig fékkst þú fyrst upplýsingar um HA – á sameiginlegri kynningu háskólanna eftir sviðum



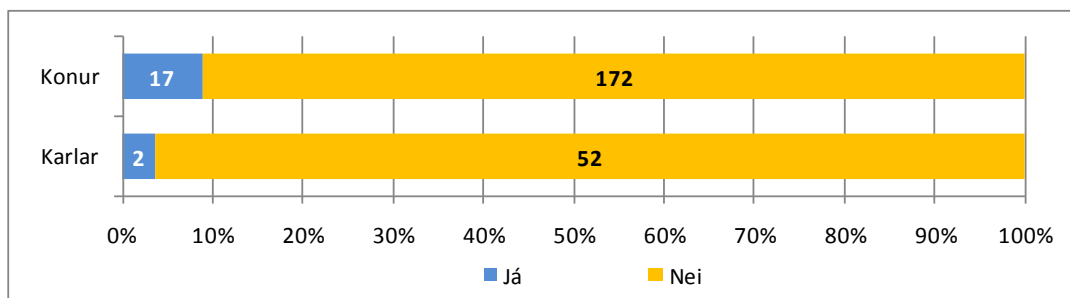
Mynd 68. Hvernig fékkst þú fyrst upplýsingar um HA – á sameiginlegri kynningu háskólanna eftir námsformum

Frá foreldrum/forráðamönnum

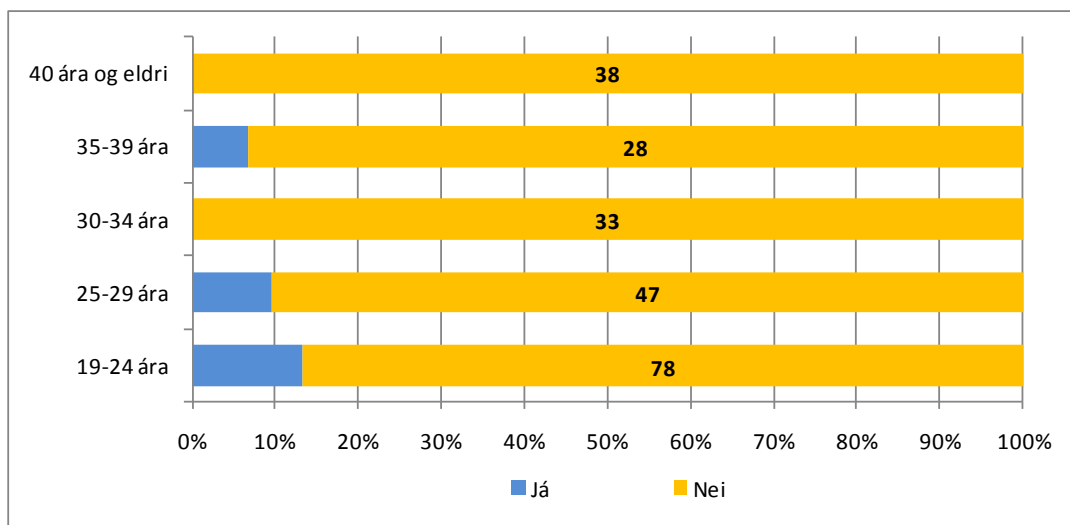
Fram kom marktækur munur eftir aldri, sviði og námsformi. Sjá nánar myndir 69-73 og töflur 32 og 33 í viðauka.



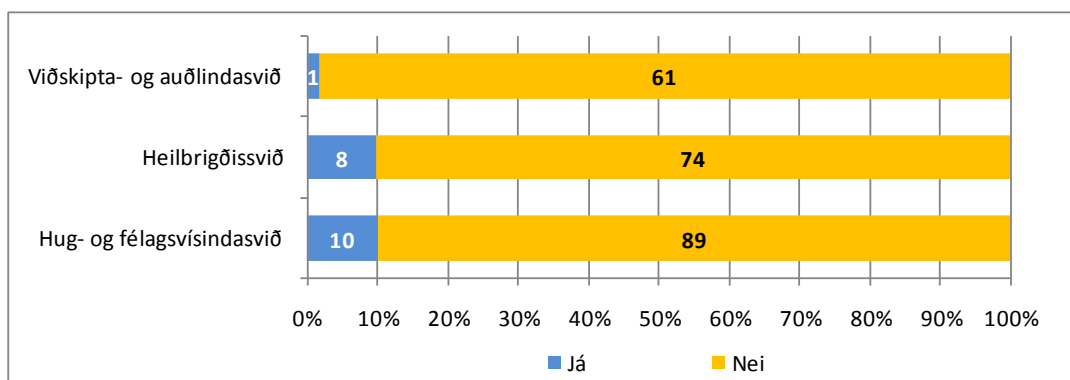
Mynd 69. Hvernig fékkst þú fyrst upplýsingar um HA – frá foreldrum/forráðamönnum



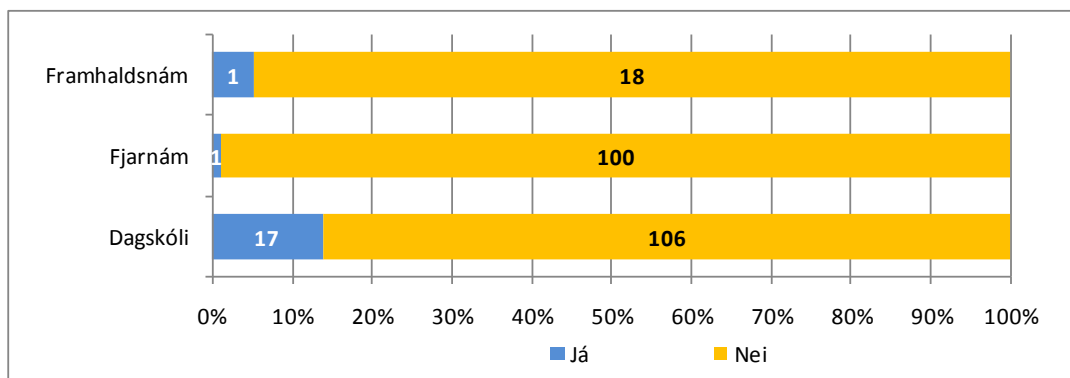
Mynd 70. Hvernig fékkst þú fyrst upplýsingar um HA – frá foreldrum/forráðamönnum eftir kyni



Mynd 71. Hvernig fékkst þú fyrst upplýsingar um HA – frá foreldrum/forráðamönnum eftir aldri



Mynd 72. Hvernig fékkst þú fyrst upplýsingar um HA – frá foreldrum/forráðamönnum eftir sviðum



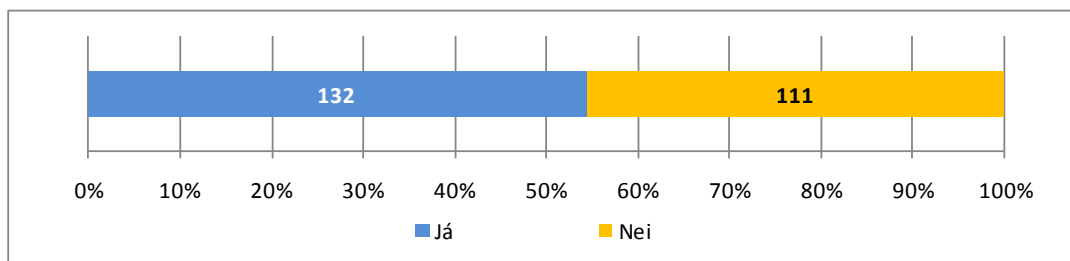
Mynd 73. Hvernig fékkst þú fyrst upplýsingar um HA – frá foreldrum/forráðamönnum eftir námsformum

Svarendum var einnig gefinn kostur á því að skrifa hvar þeir fengu upplýsingar um Háskólann á Akureyri. Svörin eins og þau komu fyrir er að finna í viðauka 2 á blaðsíðu 177.

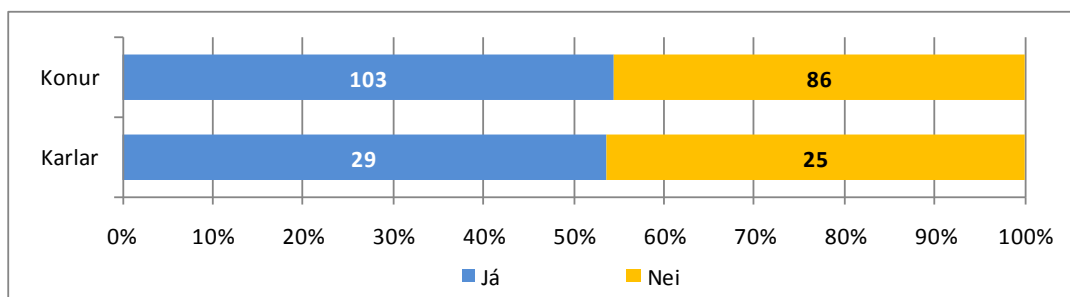
3.5.2 Hvers vegna valdir þú HA?

Vegna námsframboðs:

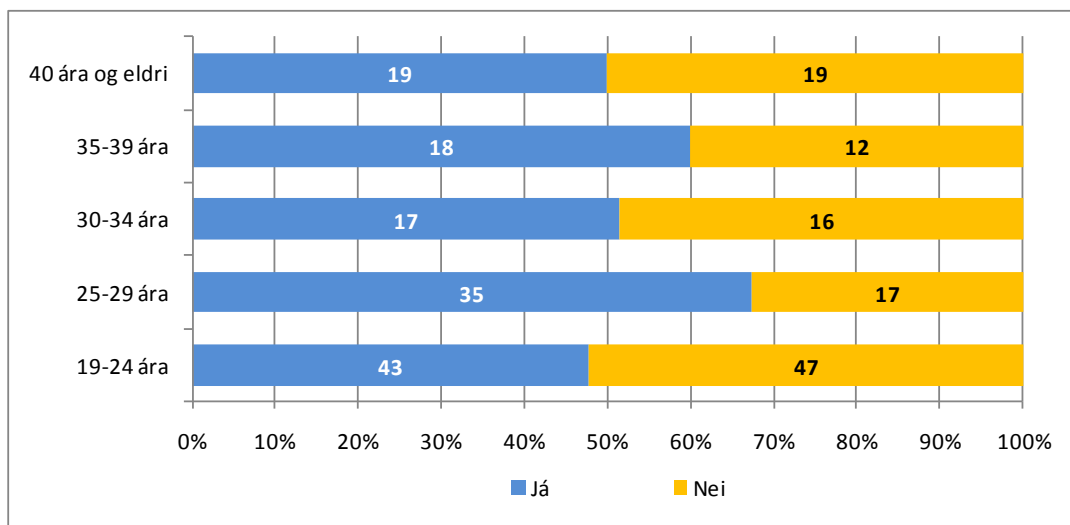
Ekki kom fram neinn munur eftir þeim bakgrunnspáttum sem til skoðunar voru. Sjá nánar myndir 74-78 og töflur 34 og 35 í viðauka.



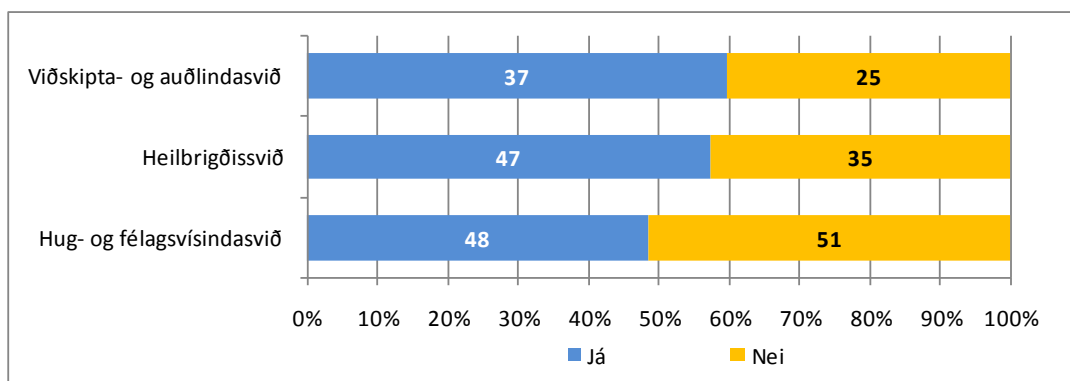
Mynd 74. Hvers vegna valdir þú HA – vegna námsframboðs



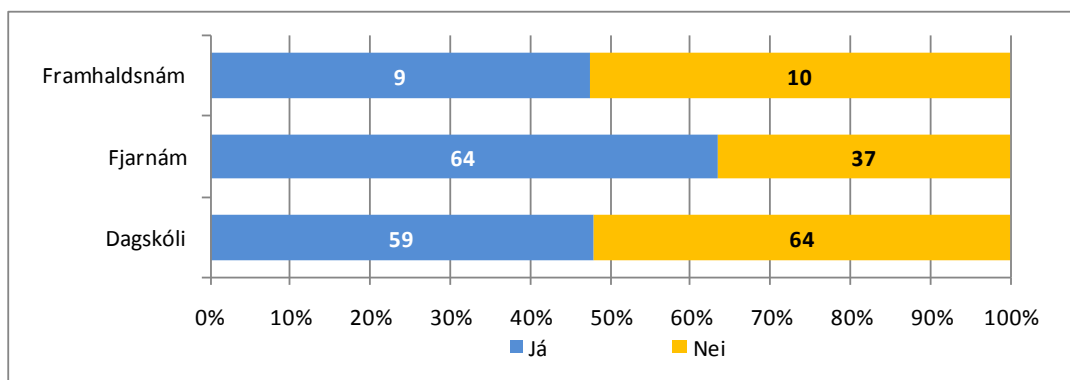
Mynd 75. Hvers vegna valdir þú HA – vegna námsframboðs eftir kyni



Mynd 76. Hvers vegna valdir þú HA – vegna námsframboðs eftir aldri



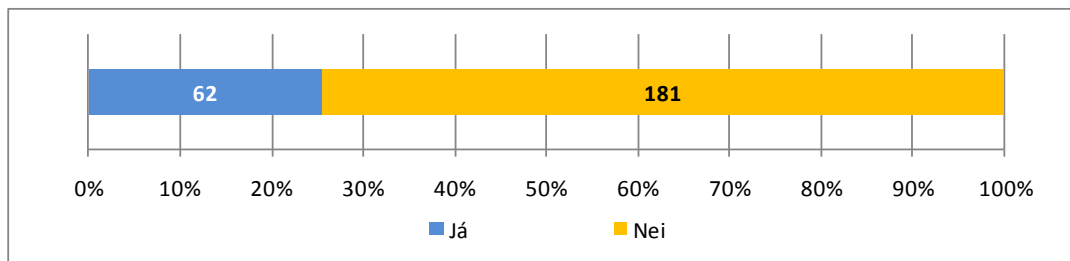
Mynd 77. Hvers vegna valdir þú HA – vegna námsframboðs eftir sviði



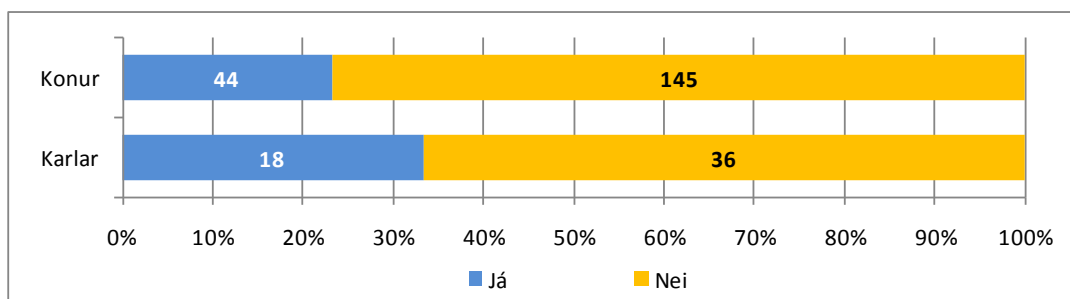
Mynd 78. Hvers vegna valdir þú HA – vegna námsframboðs eftir námsformi

Vegna sérstakra áherslna í námi:

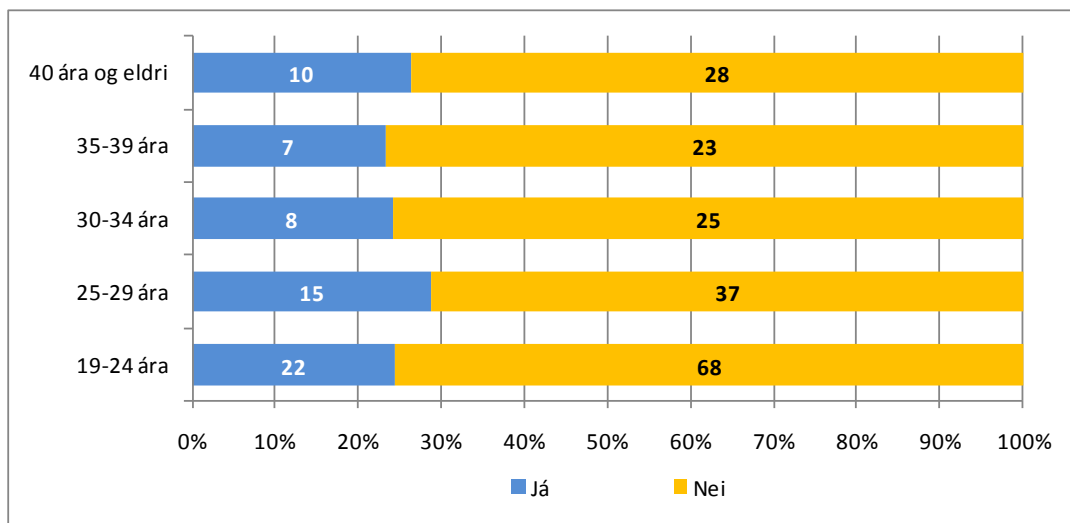
Ekki kom fram neinn munur eftir þeim bakgrunnspáttum sem til skoðunar voru. Sjá nánar myndir 79-83 og töflur 36 og 37 í viðauka.



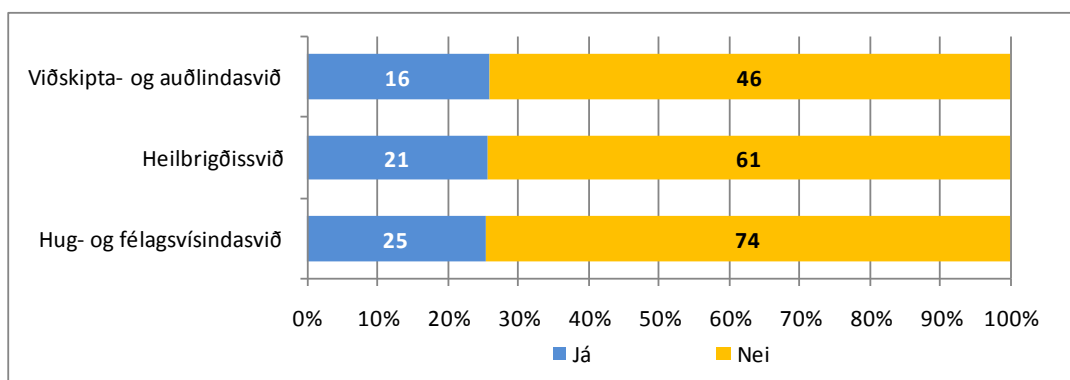
Mynd 79. Hvers vegna valdir þú HA – vegna sérstakra áherslna í námi



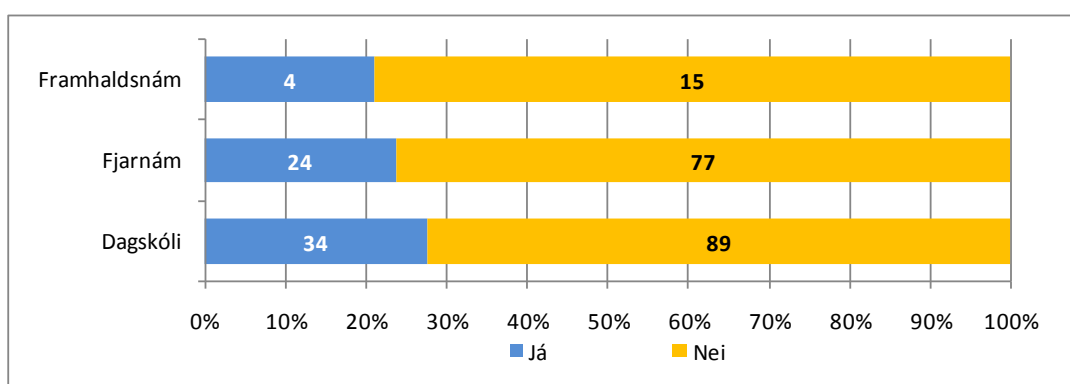
Mynd 80. Hvers vegna valdir þú HA – vegna sérstakra áherslna í námi eftir kyni



Mynd 81. Hvers vegna valdir þú HA – vegna sérstakra áherslna í námi eftir aldri



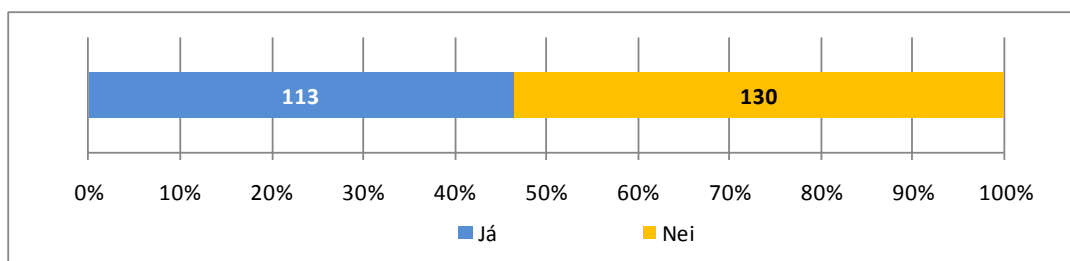
Mynd 82. Hvers vegna valdir þú HA – vegna sérstakra áherslna í námi eftir sviði



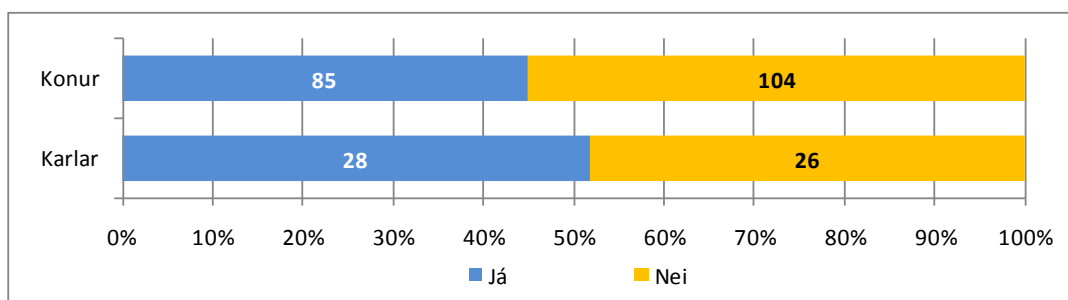
Mynd 83. Hvers vegna valdir þú HA – vegna sérstakra áherslna í námi eftir námsformi

Vegna staðsetningar:

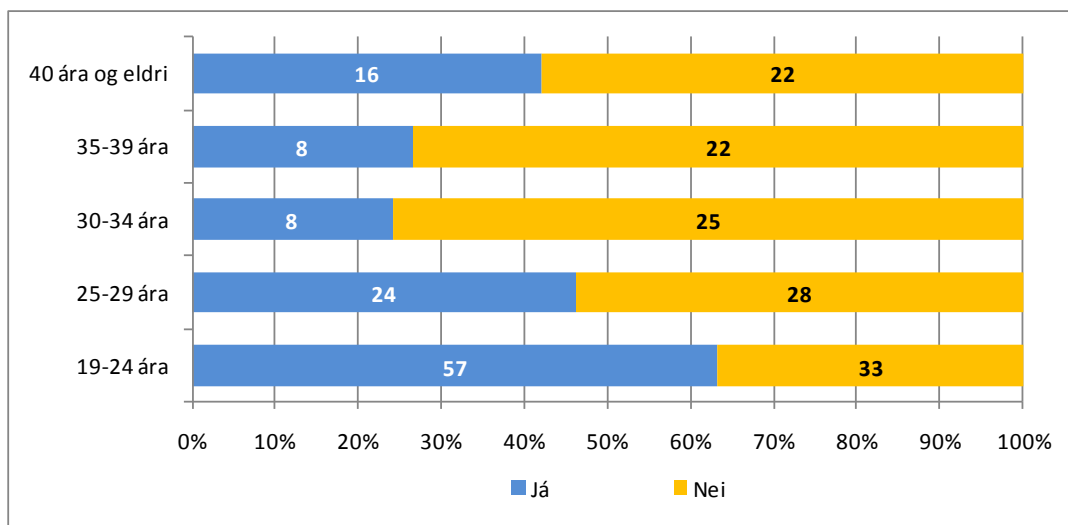
Fram kom munur eftir aldri, sviði og námsformi. Sjá nánar myndir 84-88 og töflur 38 og 39 í viðauka.



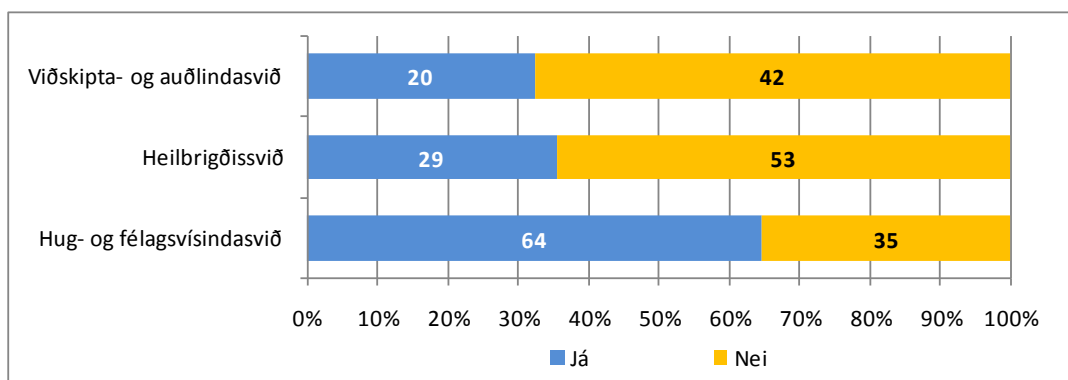
Mynd 84. Hvers vegna valdir þú HA – vegna staðsetningar



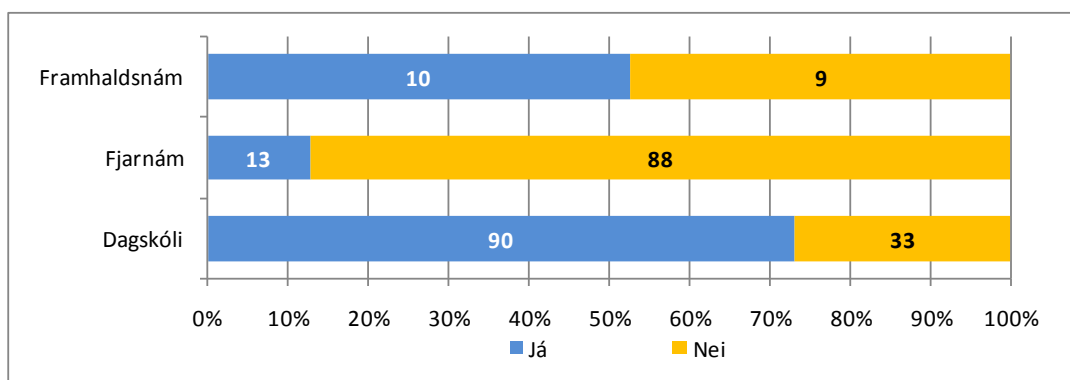
Mynd 85. Hvers vegna valdir þú HA – vegna staðsetningar eftir kyni



Mynd 86. Hvers vegna valdir þú HA – vegna staðsetningar eftir aldri



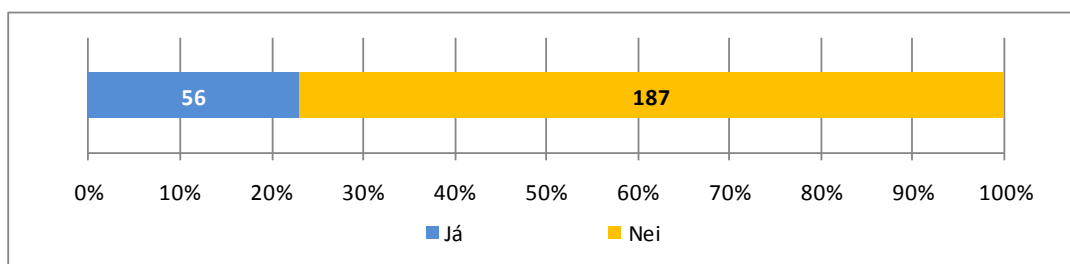
Mynd 87. Hvers vegna valdir þú HA – vegna staðsetningar eftir sviði



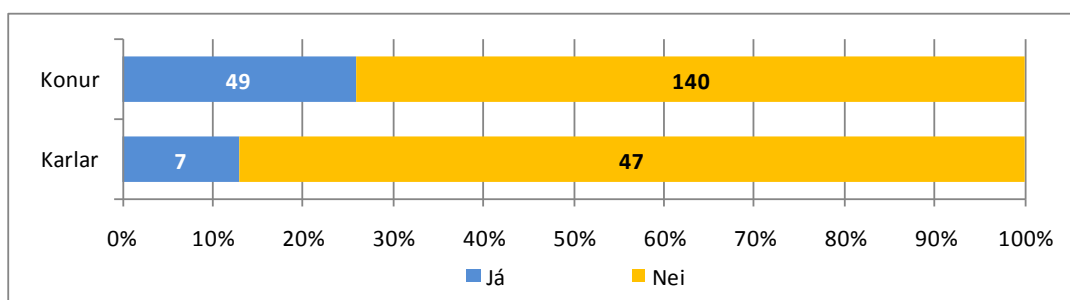
Mynd 88. Hvers vegna valdir þú HA – vegna staðsetningar eftir námsformi

Vegna stærðar skólans:

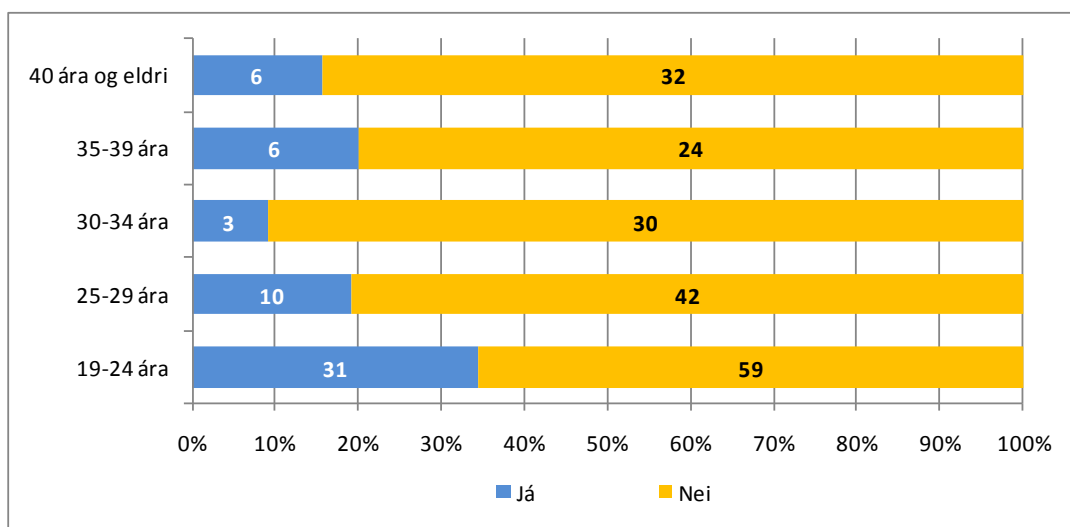
Fram kom munur eftir kyni, aldri, sviði og námsformi. Sjá nánar myndir 89-93 og töflur 40 og 41 í viðauka.



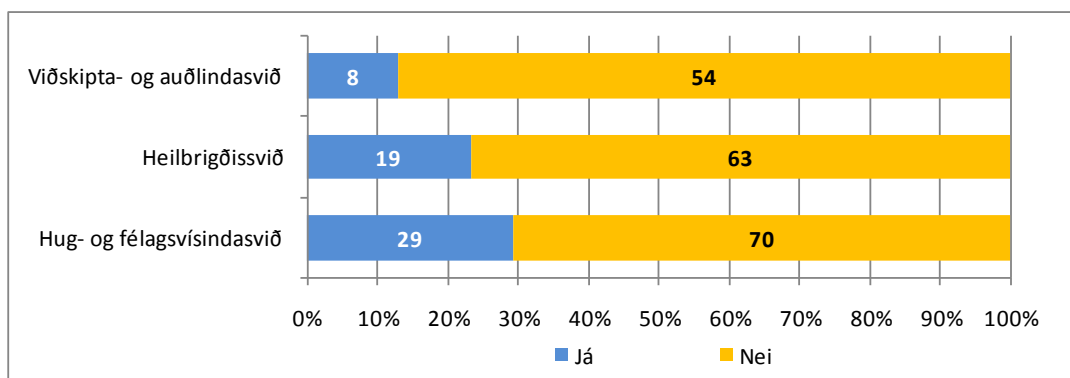
Mynd 89. Hvers vegna valdir þú HA – vegna stærðar skólans



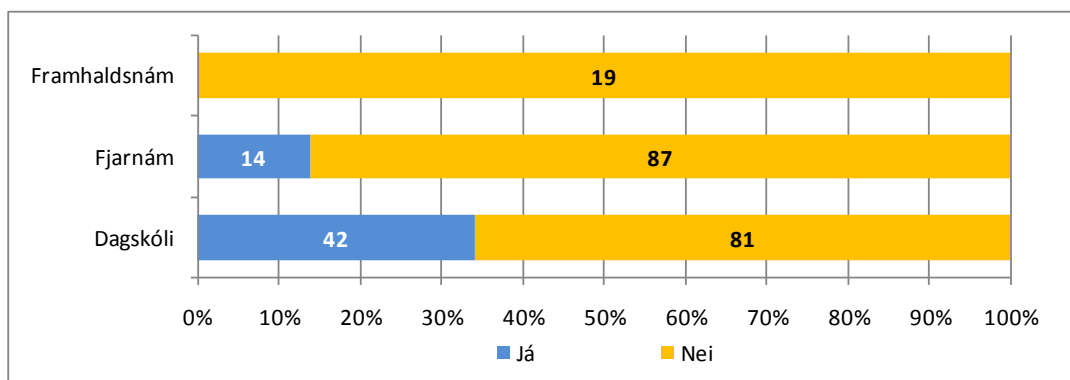
Mynd 90. Hvers vegna valdir þú HA – vegna stærðar skólans eftir kyni



Mynd 91. Hvers vegna valdir þú HA – vegna stærðar skólans eftir aldri



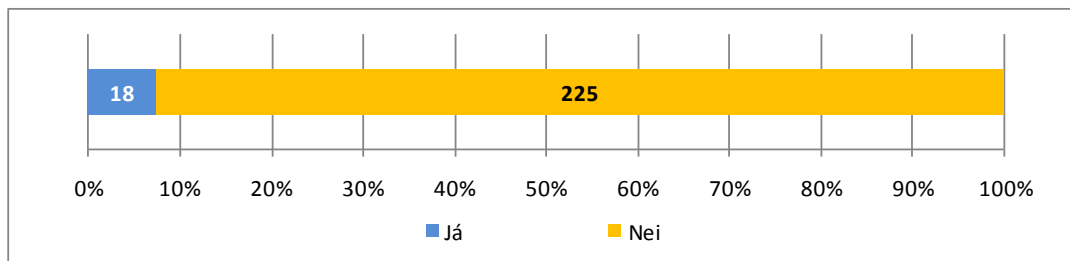
Mynd 92. Hvers vegna valdir þú HA – vegna stærðar skólans eftir sviði



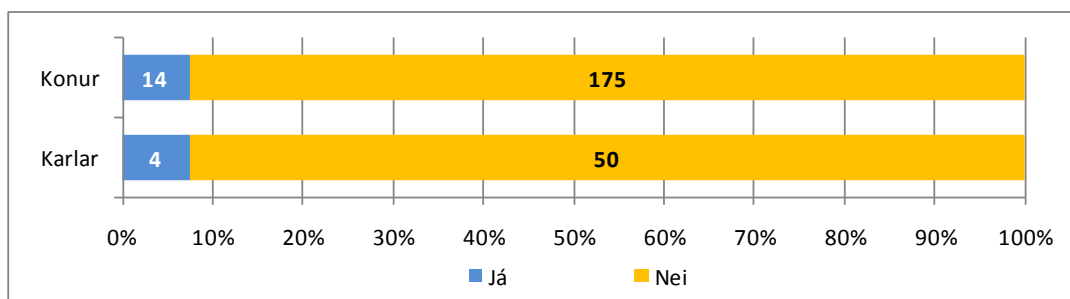
Mynd 93. Hvers vegna valdir þú HA – vegna stærðar skólans eftir námsformi

Vegna kunningja:

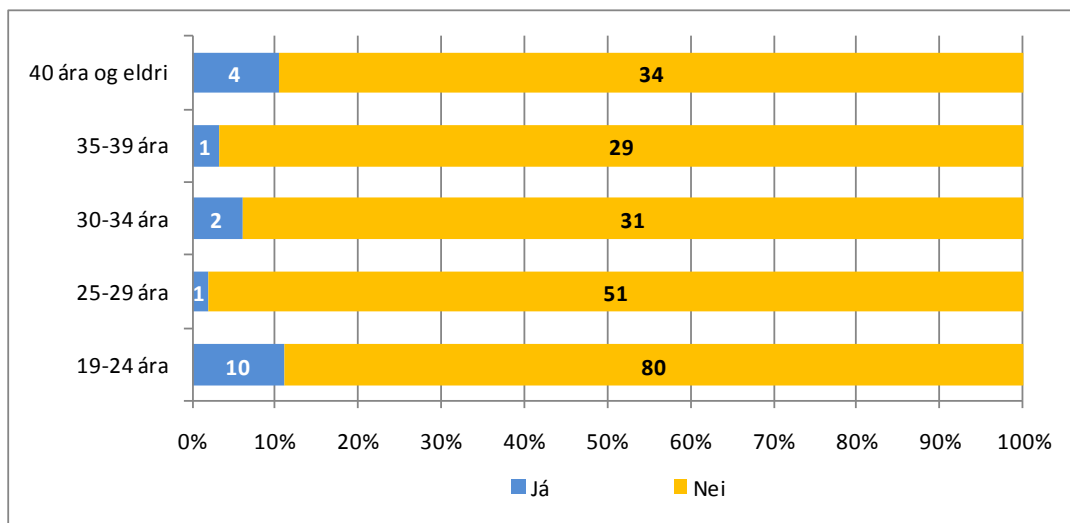
Ekki kom fram neinn munur eftir þeim bakgrunnspáttum sem til skoðunar voru. Sjá nánar myndir 94-98 og töflur 42 og 43 í viðauka.



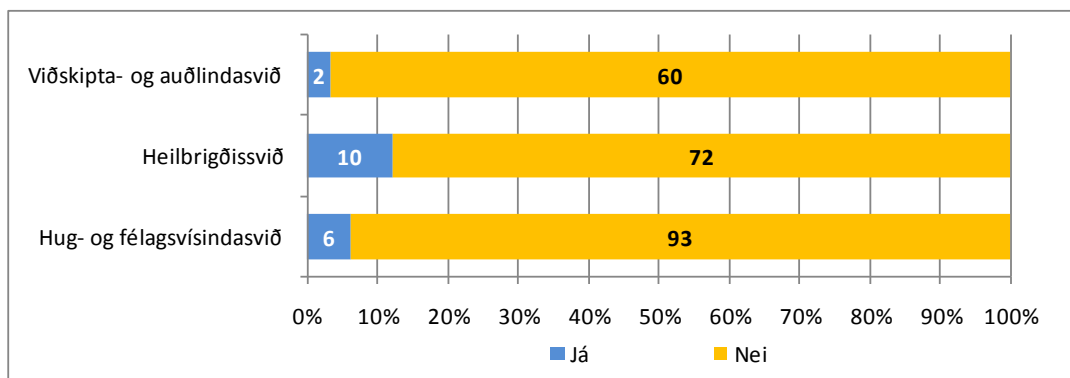
Mynd 94. Hvers vegna valdir þú HA – vegna kunningja



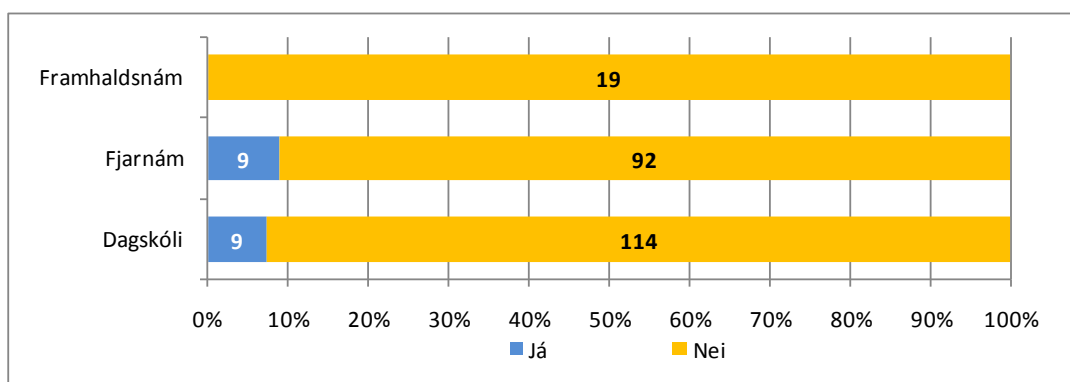
Mynd 95. Hvers vegna valdir þú HA – vegna kunningja eftir kyni



Mynd 96. Hvers vegna valdir þú HA – vegna kunningja eftir aldri



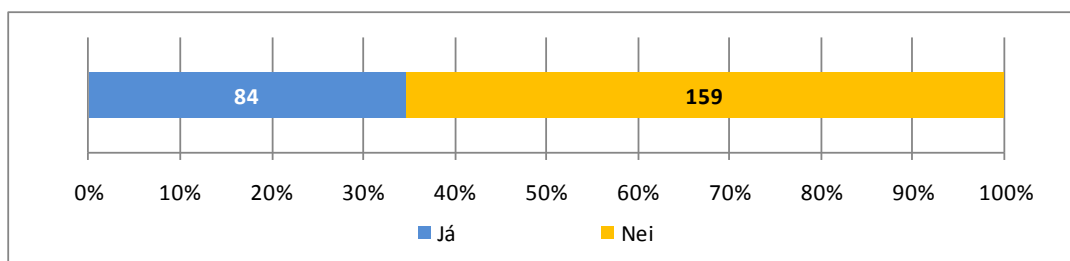
Mynd 97. Hvers vegna valdir þú HA – vegna kunningja eftir sviði



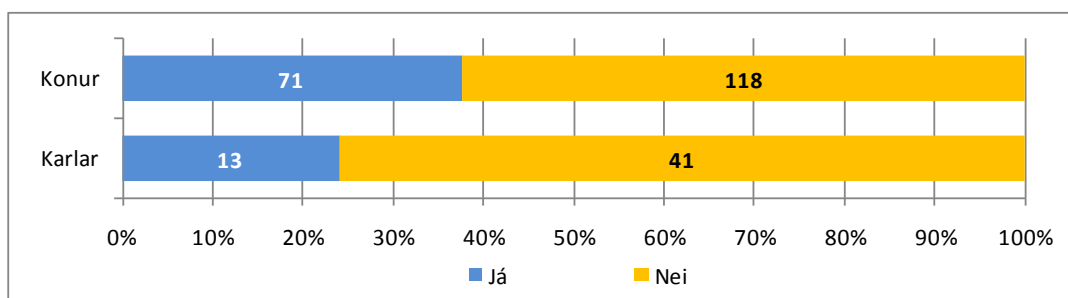
Mynd 98. Hvers vegna valdir þú HA – vegna kunningja eftir námsformi

Vegna orðstírs:

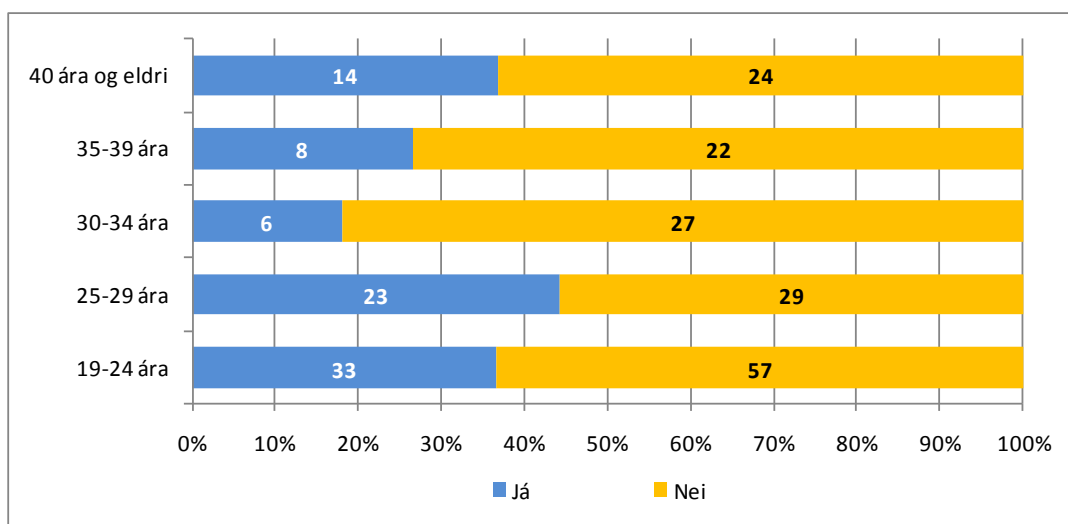
Ekki kom fram neinn munur eftir þeim bakgrunnspáttum sem til skoðunar voru. Sjá nánar myndir 99-103 og töflur 44 og 45 í viðauka.



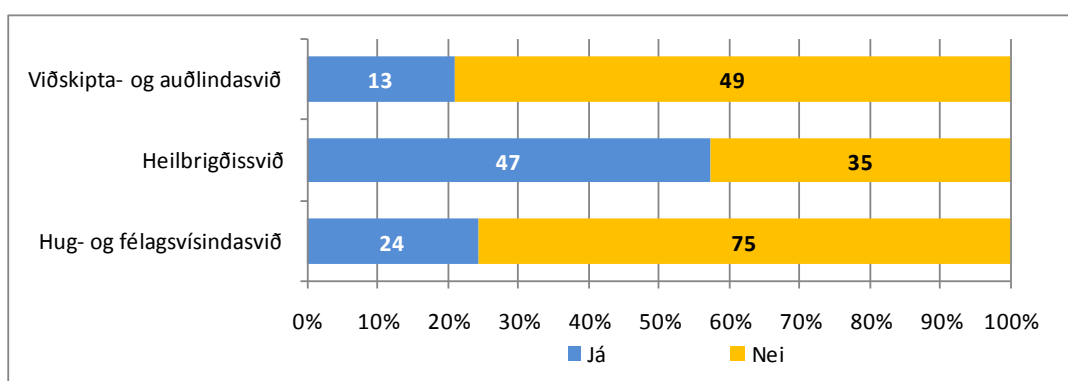
Mynd 99. Hvers vegna valdir þú HA – vegna orðstírs



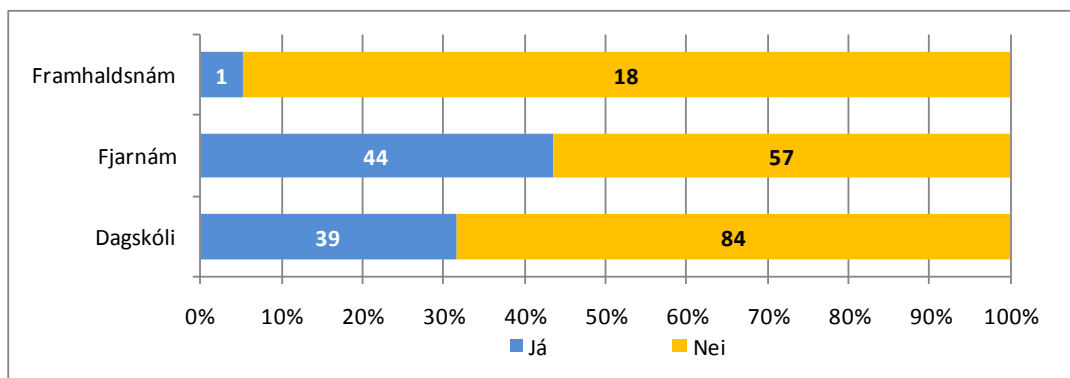
Mynd 100. Hvers vegna valdir þú HA – vegna orðstírs eftir kyni



Mynd 101. Hvers vegna valdir þú HA – vegna orðstírs eftir aldri



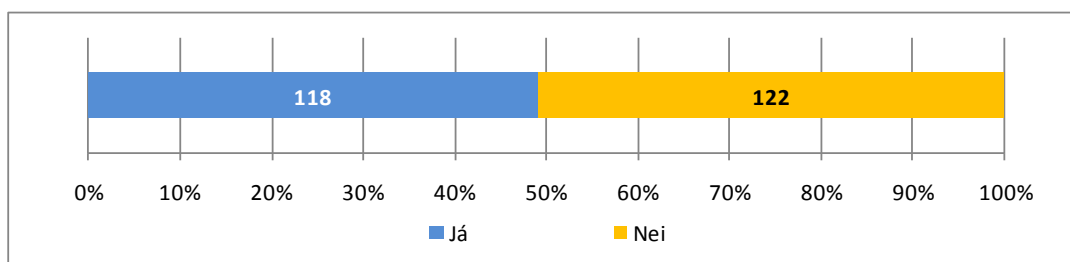
Mynd 102. Hvers vegna valdir þú HA – vegna orðstírs eftir sviði



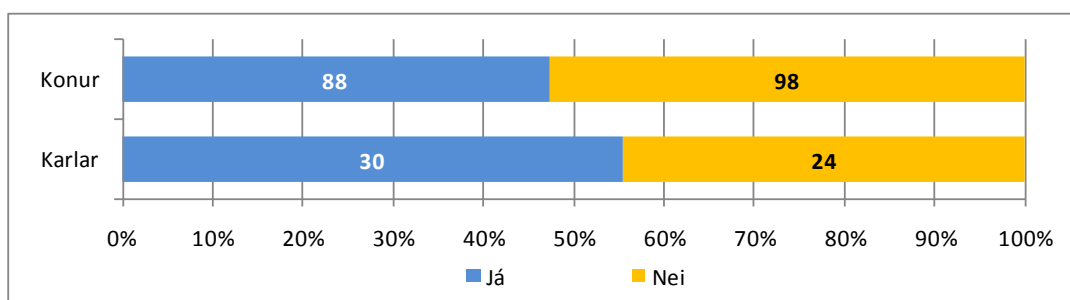
Mynd 103. Hvers vegna valdir þú HA – vegna orðstírs eftir námsformi

3.5.3 Kom til greina fyrir þig að velja annan skóla en HA?

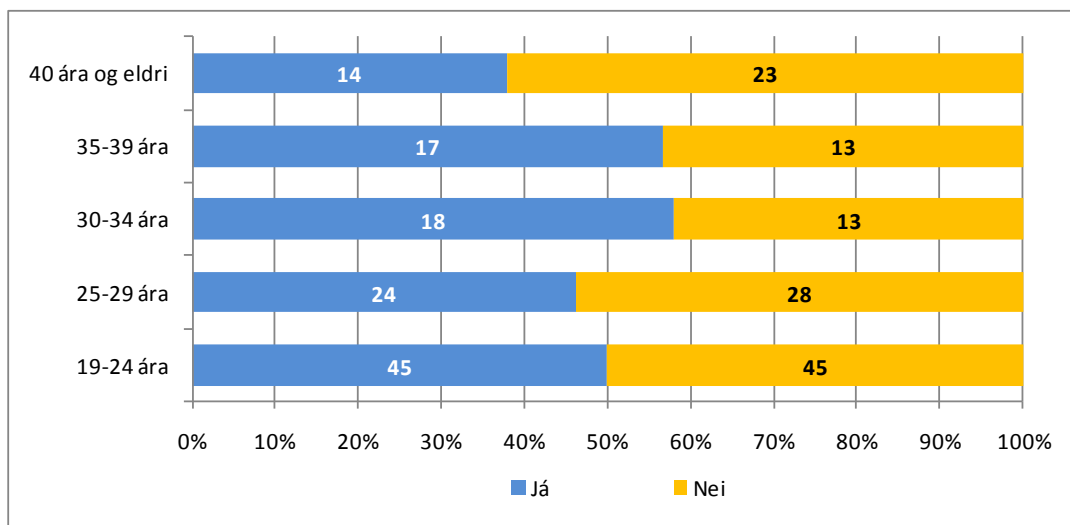
Ekki kom fram munur eftir þeim bakgrunnspáttum sem til skoðunar voru. Sjá nánar myndir 104-108 og töflum 46 og 47 í viðauka.



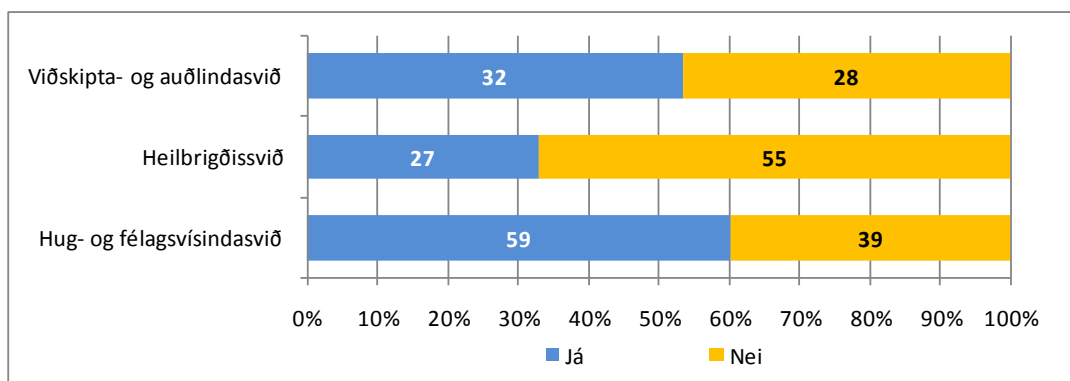
Mynd 104. Kom til greina fyrir þig að velja annan skóla en HA?



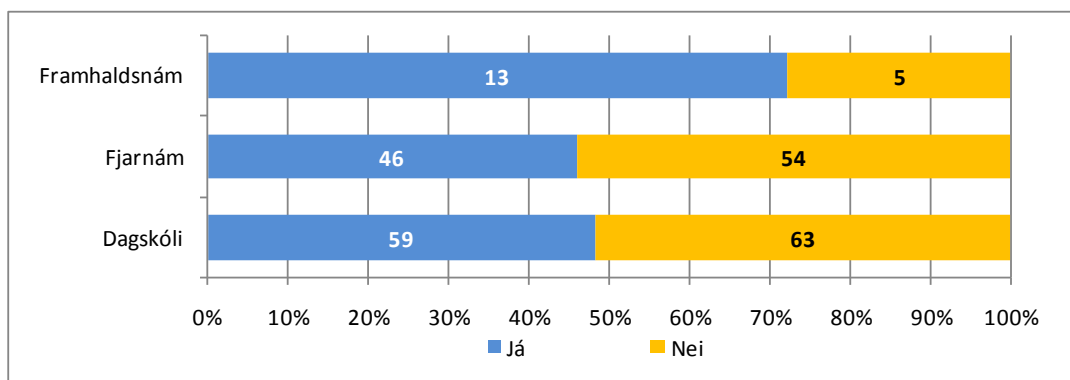
Mynd 105. Kom til greina fyrir þig að velja annan skóla en HA eftir eftir kyni



Mynd 106. Kom til greina fyrir þig að velja annan skóla en HA eftir aldri



Mynd 107. Kom til greina fyrir þig að velja annan skóla en HA eftir sviði



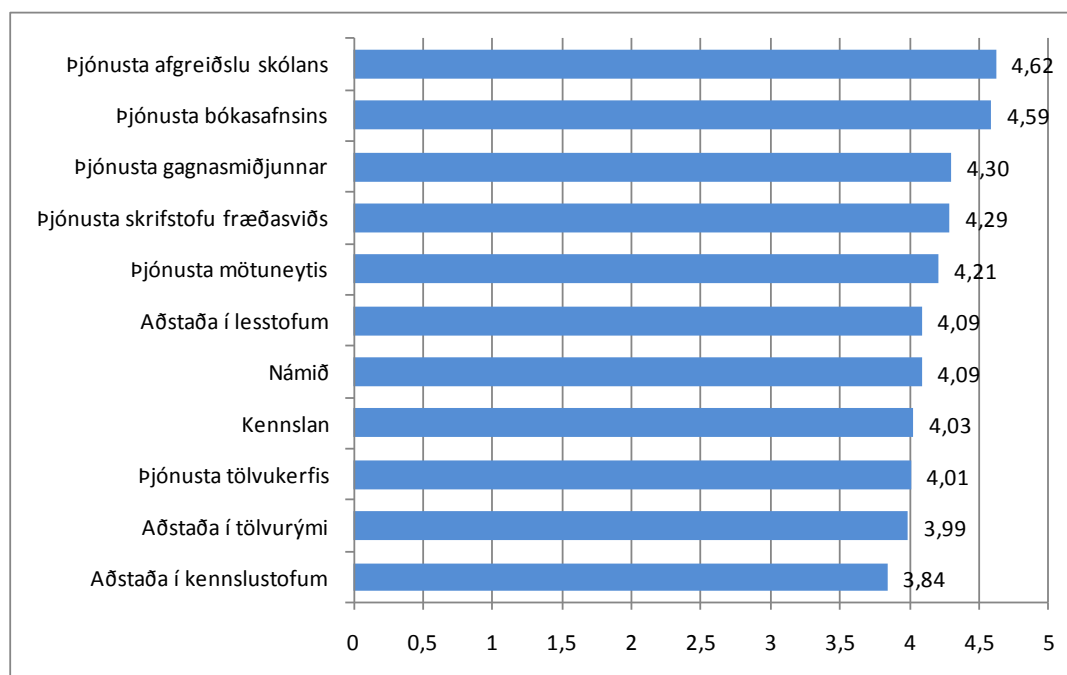
Mynd 108. Kom til greina fyrir þig að velja annan skóla en HA eftir námsformi

3.6 Líðan í skólanum og viðhorf til HA

Fjórar spurningar fjalla um líðan þátttakenda í skólanum og viðhorf þeirra til HA; (1) Hversu vel hefur skólinn uppfyllt væntingar þínar varðandi námið, kennsluna, aðstöðu í kennslustofum, aðstöðu í lesstofum, aðstöðu í tölvurými, þjónustu bókasafnsins, þjónustu skrifstofu fræðasviðs, þjónustu afgreiðslu skólans, þjónustu tölvukerfis, þjónustu gagnasmiðjunnar og þjónustu mötuneytis, (2) hefurðu íhugað að hætta námi við HA, (3) hver er að þínu mati helsti kostur við HA og (4) hver er að þínu mati helsti ókostur við HA.

3.6.1 Hversu vel hefur skólinn uppfyllt væntingar þínar

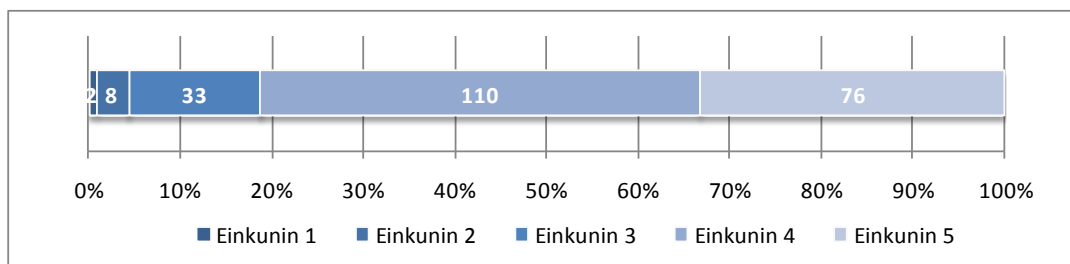
Þátttakendur gáfu einkunn á bilinu 1-5 þar sem 5 er hæsta einkunn og 1 sú lægsta. Reiknað var út meðaltal fyrir alla þætti, sjá mynd 109.



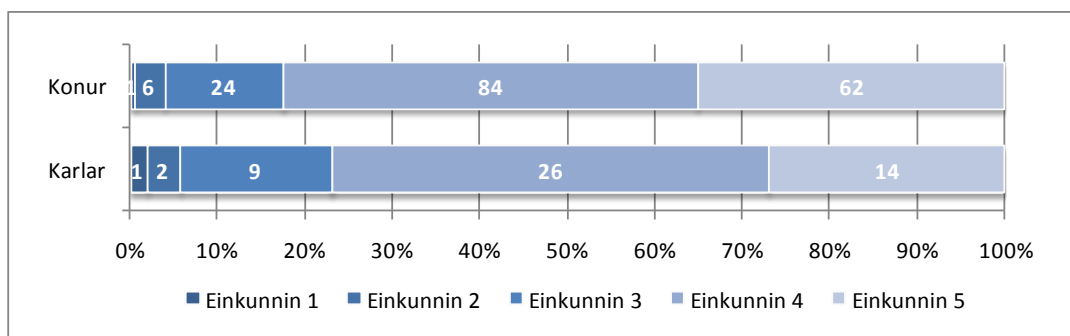
Mynd 109. Hversu vel hefur skólinn uppfyllt væntingar þínar – reiknuð meðaleinkunn

Námið:

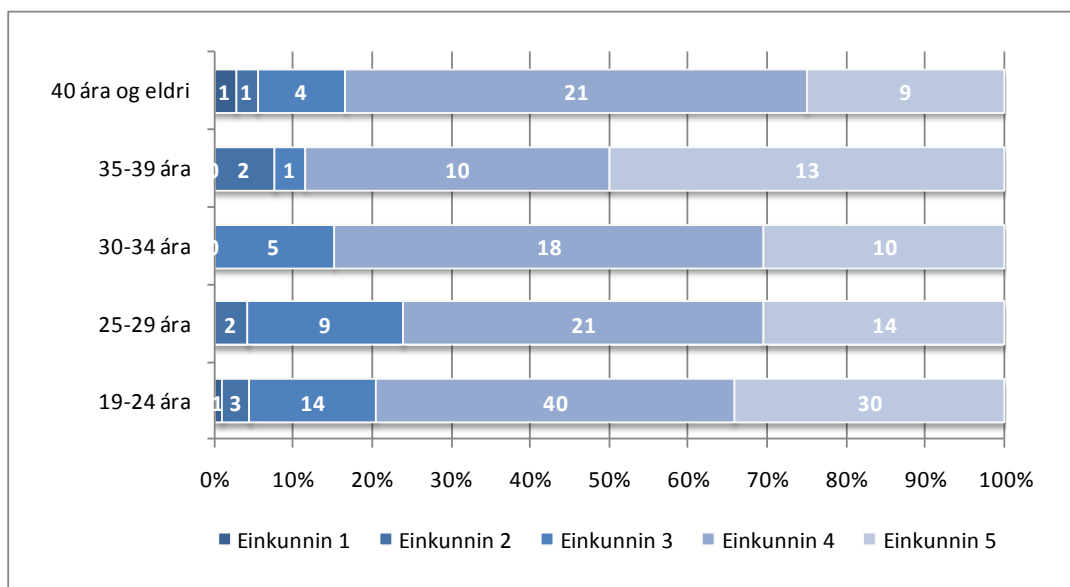
Ekki kom fram marktækur munur eftir þeim bakgrunnspáttum sem til skoðunar voru. Sjá nánar myndir 110-114 og töflum 48 og 49 í viðauka.



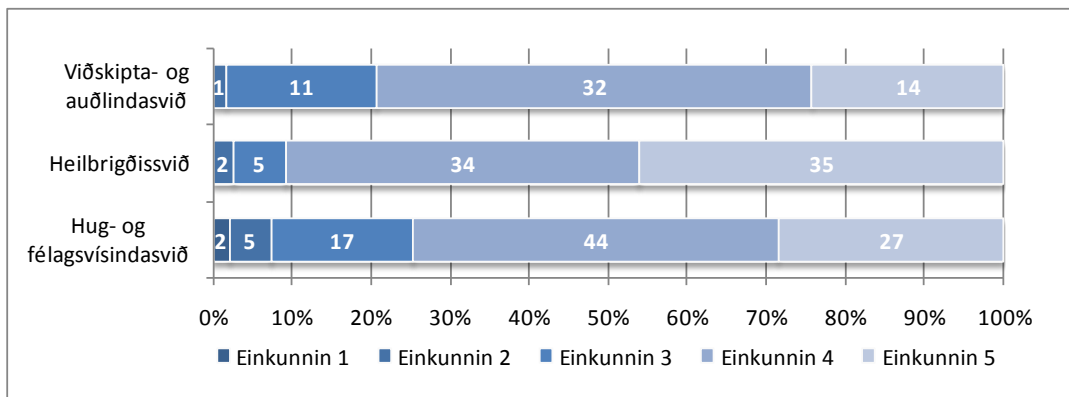
Mynd 110. Hversu vel hefur skólinn uppfyllt væntingar þínar varðandi námið?



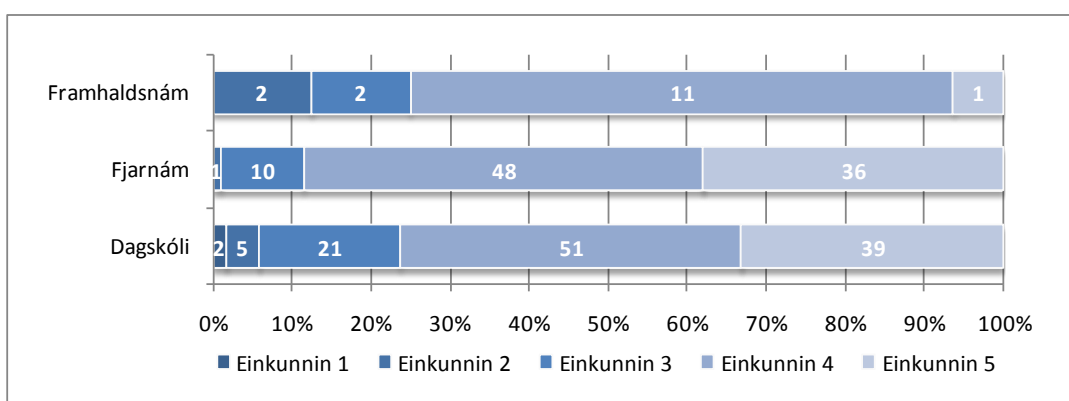
Mynd 111. Hversu vel hefur skólinn uppfyllt væntingar þínar varðandi námið eftir kyni



Mynd 112. Hversu vel hefur skólinn uppfyllt væntingar þínar varðandi námið eftir aldri



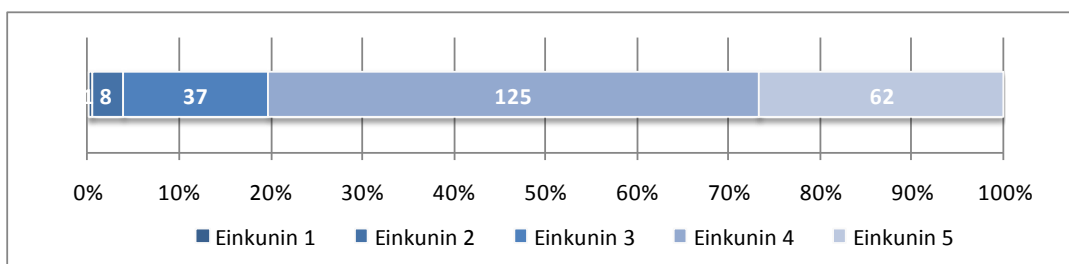
Mynd 113. Hversu vel hefur skólinn uppfyllt væntingar þínar varðandi námið eftir sviði



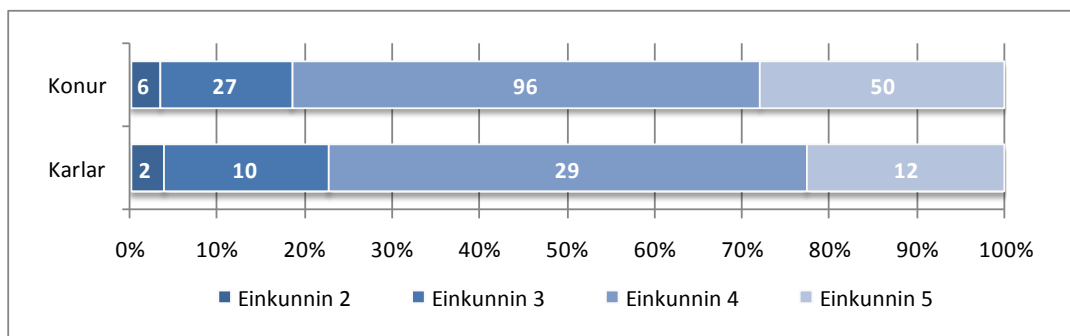
Mynd 114. Hversu vel hefur skólinn uppfyllt væntingar þínar varðandi námið eftir námsformi

Kennslan:

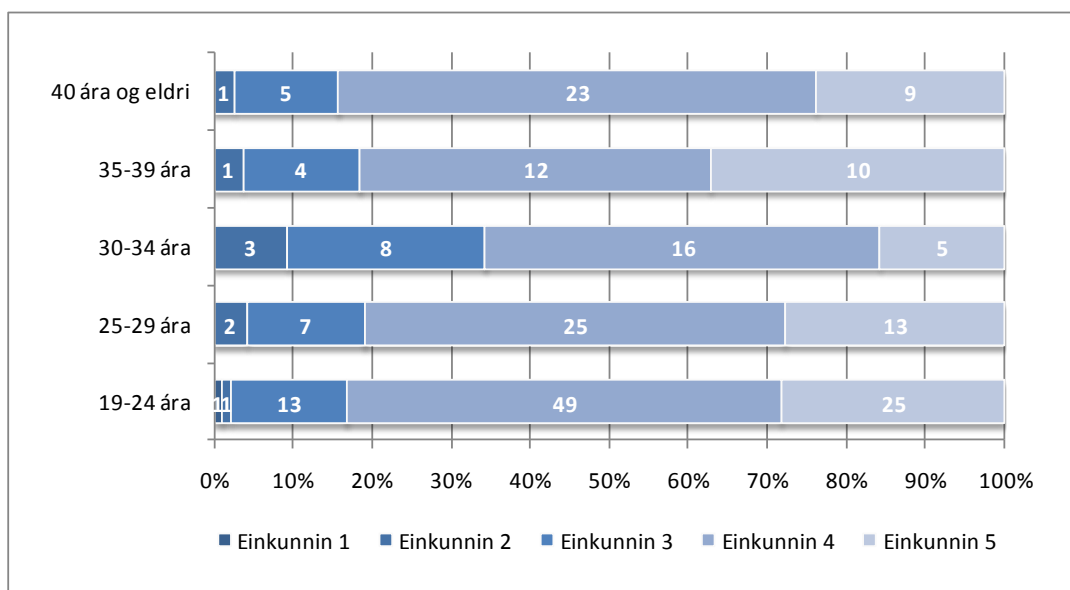
Ekki kom fram marktækur munur eftir þeim bakgrunnspáttum sem til skoðunar voru. Sjá nánar myndir 115-119 og töflum 50 og 51 í viðauka.



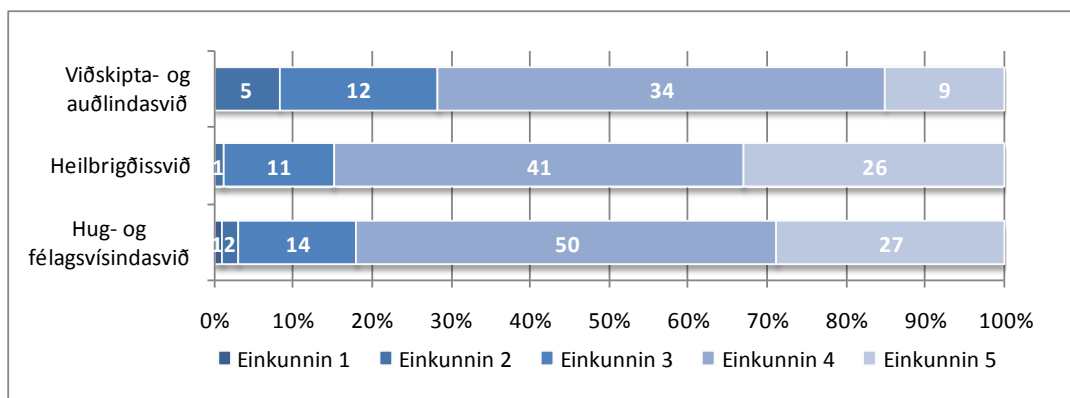
Mynd 115. Hversu vel hefur skólinn uppfyllt væntingar þínar varðandi kennsluna?



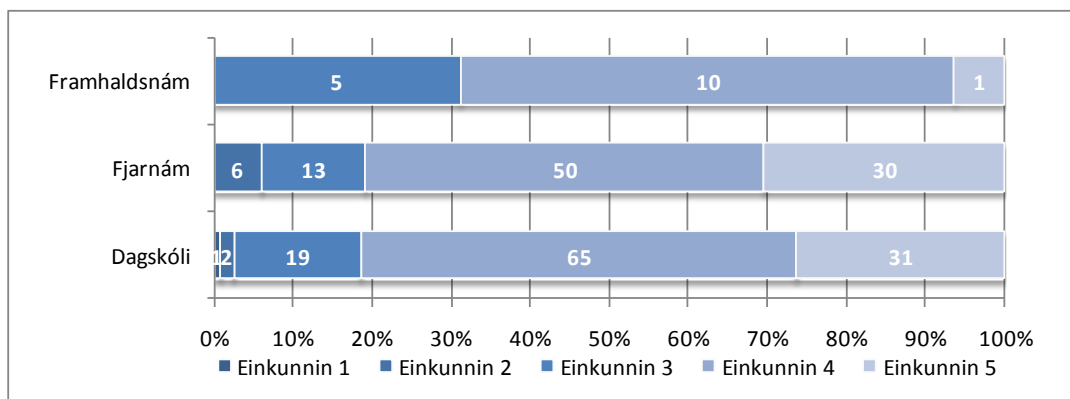
Mynd 116. Hversu vel hefur skólinn uppfyllt væntingar þínar varðandi kennsluna eftir kyni



Mynd 117. Hversu vel hefur skólinn uppfyllt væntingar þínar varðandi kennsluna eftir aldri



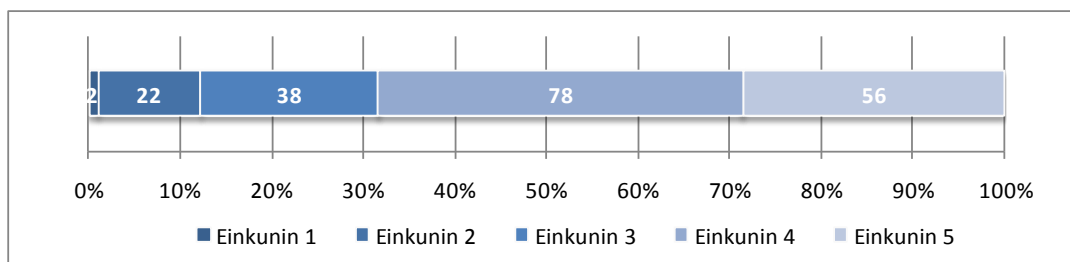
Mynd 118. Hversu vel hefur skólinn uppfyllt væntingar þínar varðandi kennsluna eftir sviði



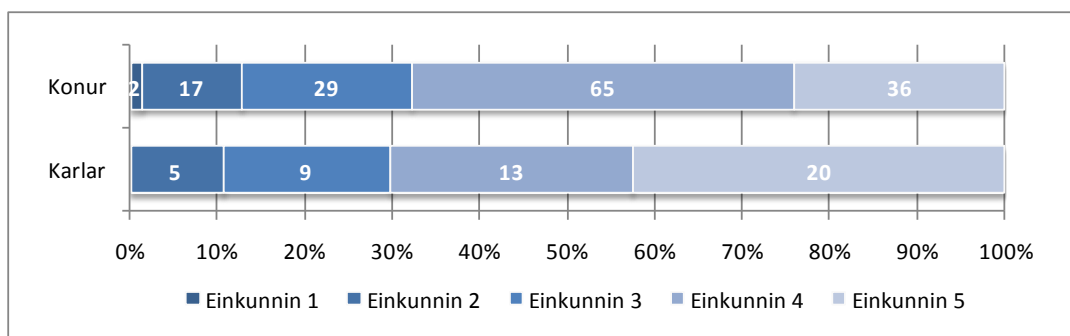
Mynd 119. Hversu vel hefur skólinn uppfyllt væntingar þínar varðandi kennsluna eftir námsformi

Aðstaða í kennslustofum:

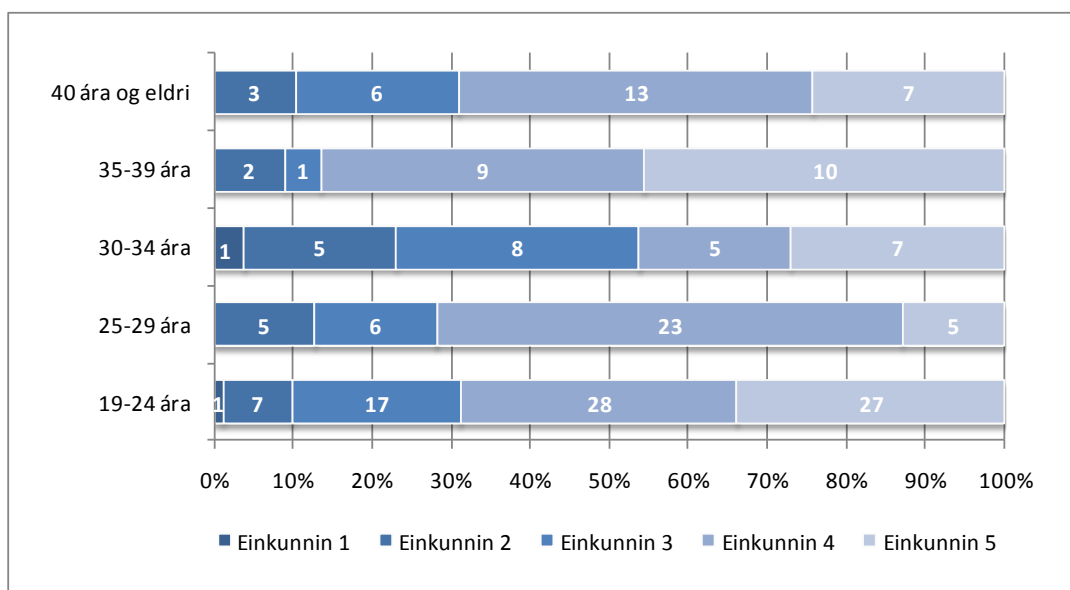
Ekki kom fram marktækur munur eftir þeim bakgrunnspáttum sem til skoðunar voru. Sjá nánar myndir 120-124 og töflum 52 og 53 í viðauka.



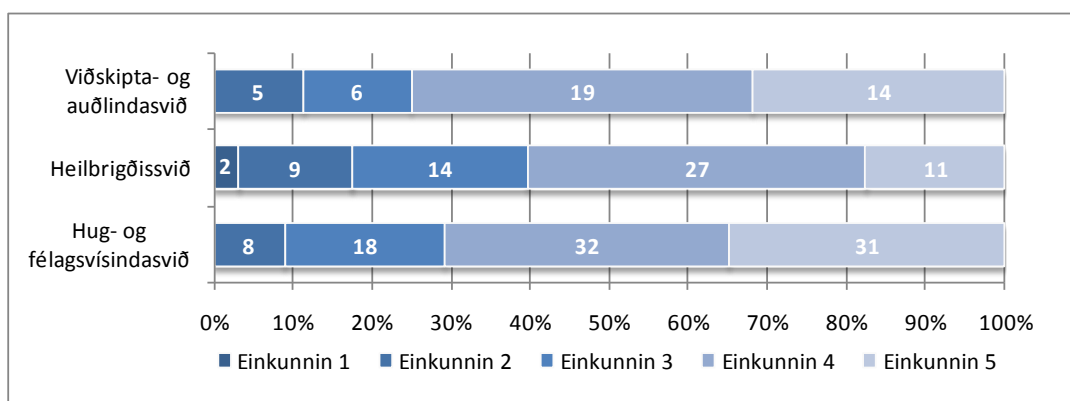
Mynd 120. Hversu vel hefur skólinn uppfyllt væntingar þínar varðandi aðstöðu í kennslustofum?



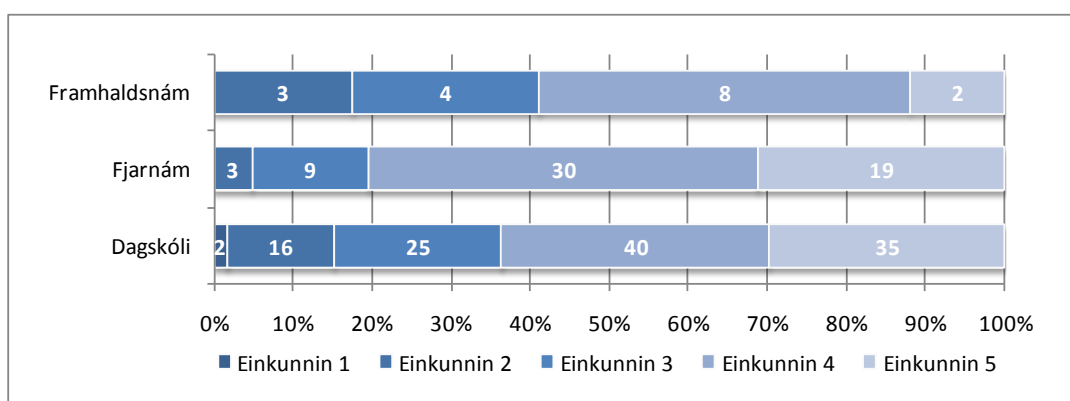
Mynd 121. Hversu vel hefur skólinn uppfyllt væntingar þínar varðandi aðstöðu í kennslustofum eftir kyni



Mynd 122. Hversu vel hefur skólinn uppfyllt væntingar þínar varðandi aðstöðu í kennslustofum eftir aldri



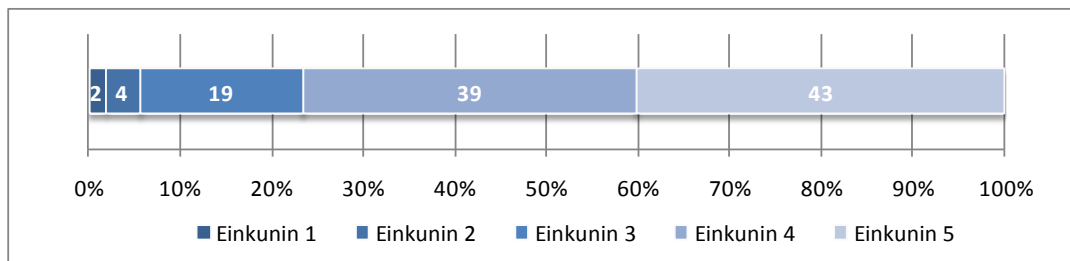
Mynd 123. Hversu vel hefur skólinn uppfyllt væntingar þínar varðandi aðstöðu í kennslustofum eftir sviði



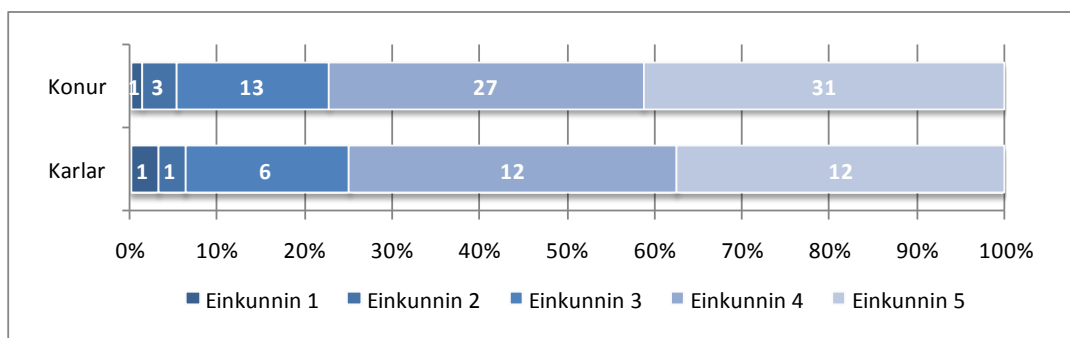
Mynd 124. Hversu vel hefur skólinn uppfyllt væntingar þínar varðandi aðstöðu í kennslustofum eftir námsformi

Aðstaða í lesstofum:

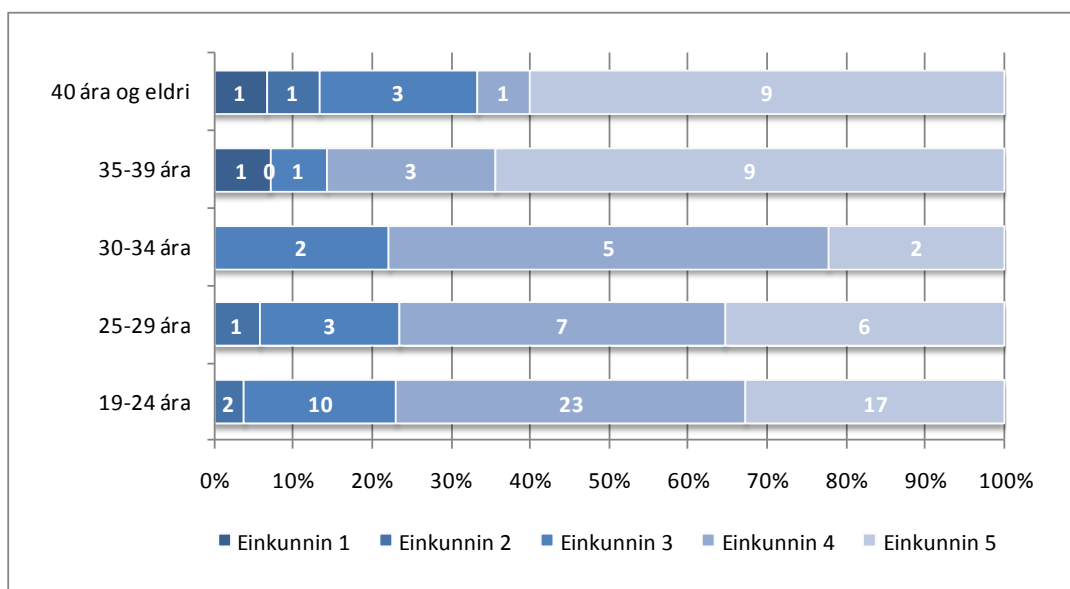
Ekki kom fram neinn marktækur munur eftir þeim bakgrunnspáttum sem til skoðunar voru. Sjá nánar myndir 125-129 og töflum 54 og 55 í viðauka.



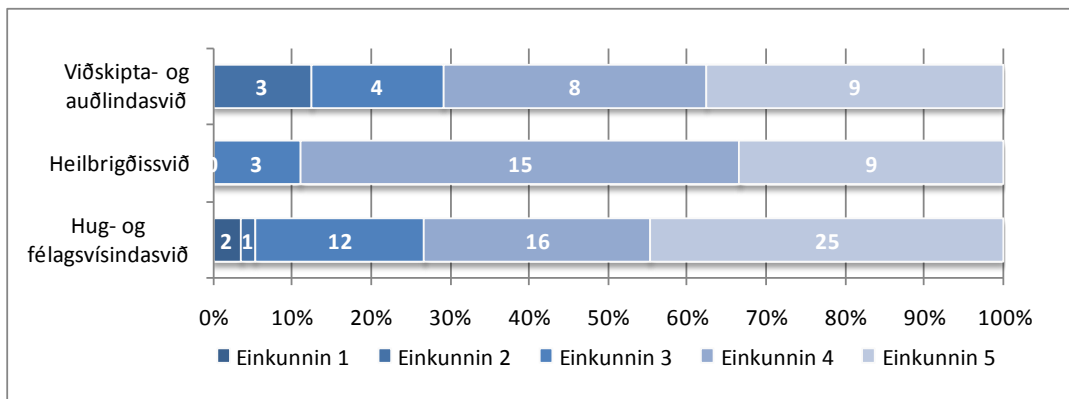
Mynd 125. Hversu vel hefur skólinn uppfyllt væntingar þínar varðandi aðstöðu í lesstofum?



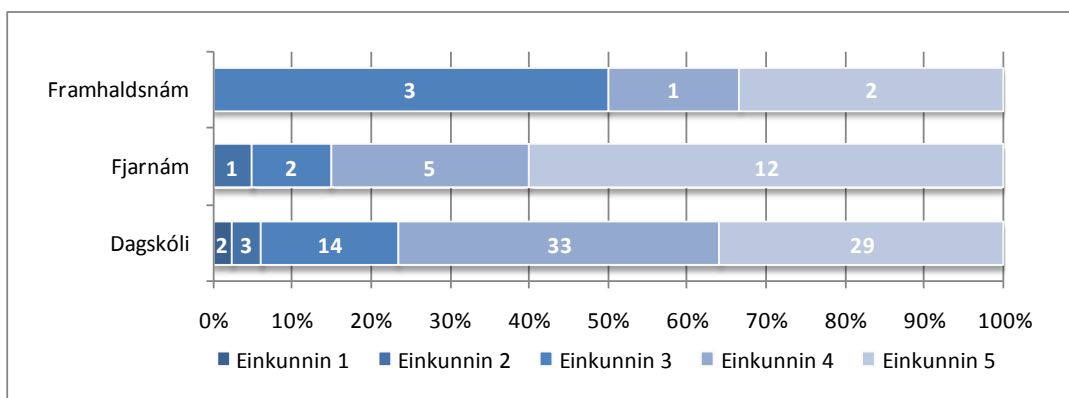
Mynd 126. Hversu vel hefur skólinn uppfyllt væntingar þínar varðandi aðstöðu í lesstofum eftir kyni



Mynd 127. Hversu vel hefur skólinn uppfyllt væntingar þínar varðandi aðstöðu í lesstofum eftir aldri



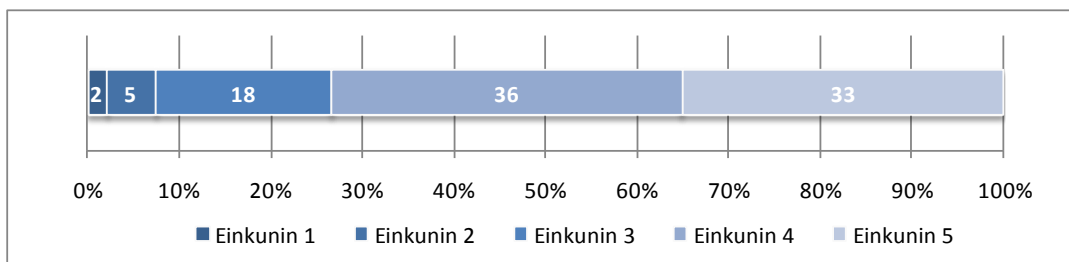
Mynd 128. Hversu vel hefur skólinn uppfyllt væntingar þínar varðandi aðstöðu í lesstofum eftir sviði



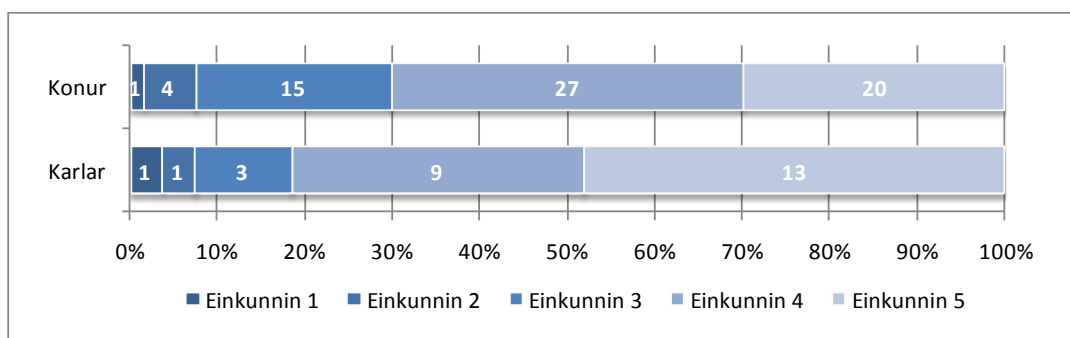
Mynd 129. Hversu vel hefur skólinn uppfyllt væntingar þínar varðandi aðstöðu í lesstofum eftir námsformi

Aðstaða í tölvurými:

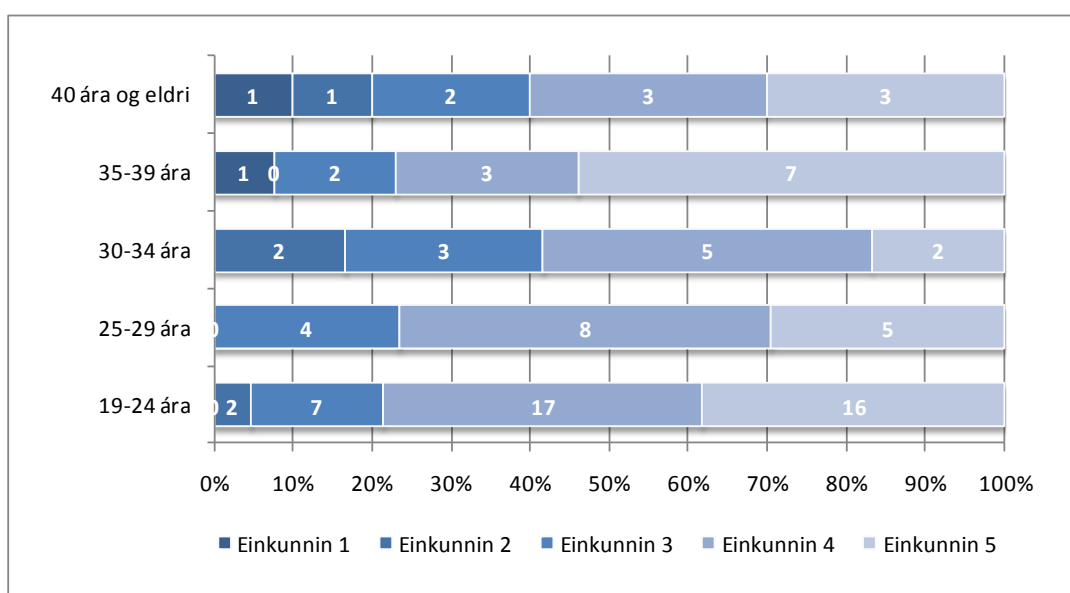
Ekki kom fram marktækur munur eftir þeim bakgrunnspáttum sem til skoðunar voru. Sjá nánar myndir 130-134 og töflum 56 og 57 í viðauka.



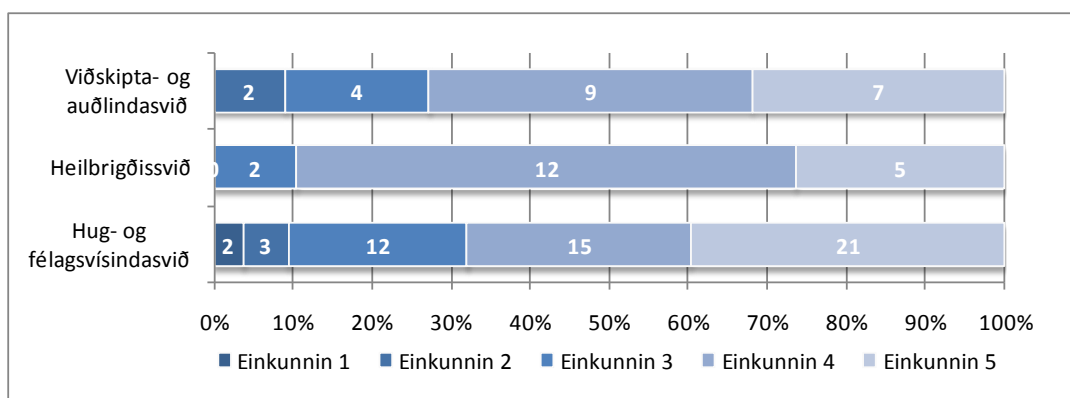
Mynd 130. Hversu vel hefur skólinn uppfyllt væntingar þínar varðandi aðstöðu í tölvurými?



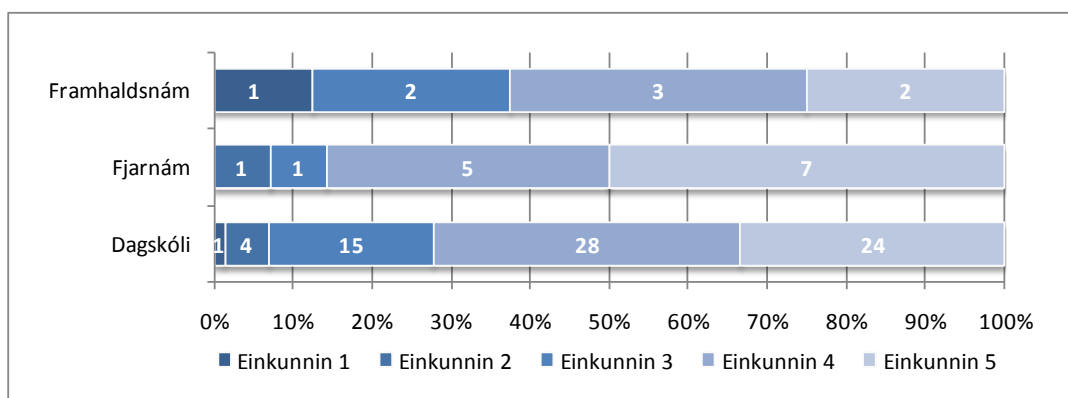
Mynd 131. Hversu vel hefur skólinn uppfyllt væntingar þínar varðandi aðstöðu í tölvurými eftir kyni



Mynd 132. Hversu vel hefur skólinn uppfyllt væntingar þínar varðandi aðstöðu í tölvurými eftir aldri



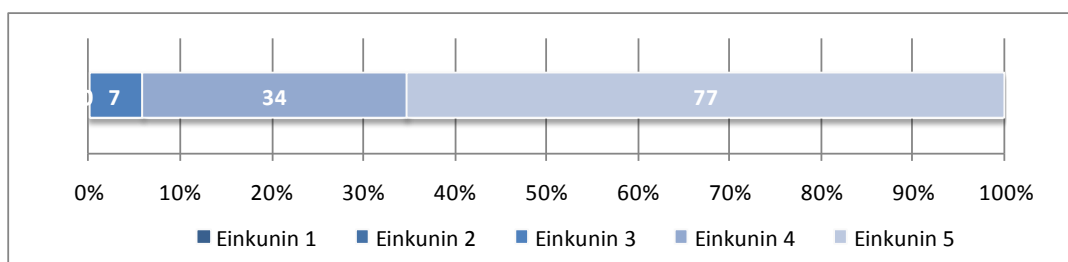
Mynd 133. Hversu vel hefur skólinn uppfyllt væntingar þínar varðandi aðstöðu í tölvurými eftir sviði



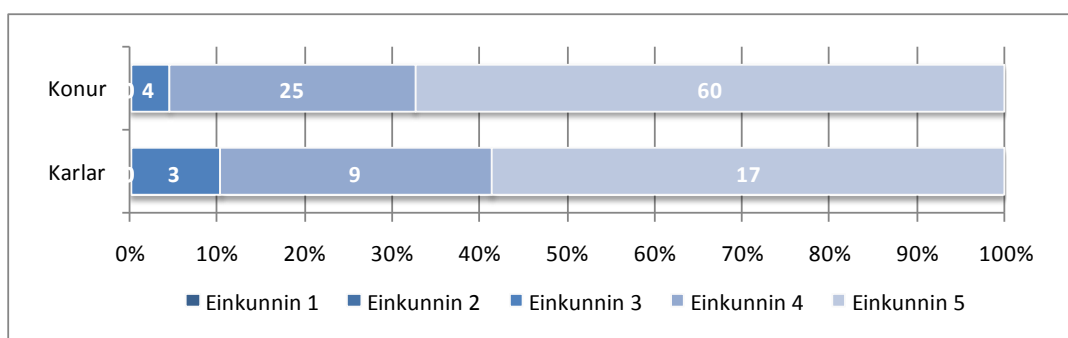
Mynd 134. Hversu vel hefur skólinn uppfyllt væntingar þínar varðandi aðstöðu í tölvurými eftir námsformi

Þjónusta bókasafnsins:

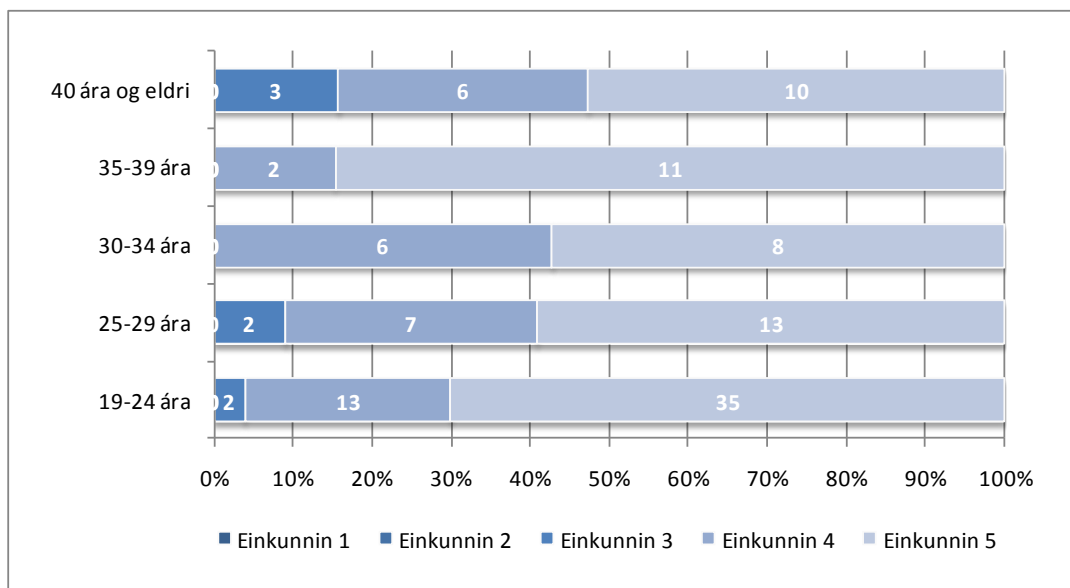
Ekki kom fram neinn marktækur munur eftir þeim bakgrunnspáttum sem til skoðunar voru. Sjá nánar myndir 135-139 og töflum 58 og 59 í viðauka.



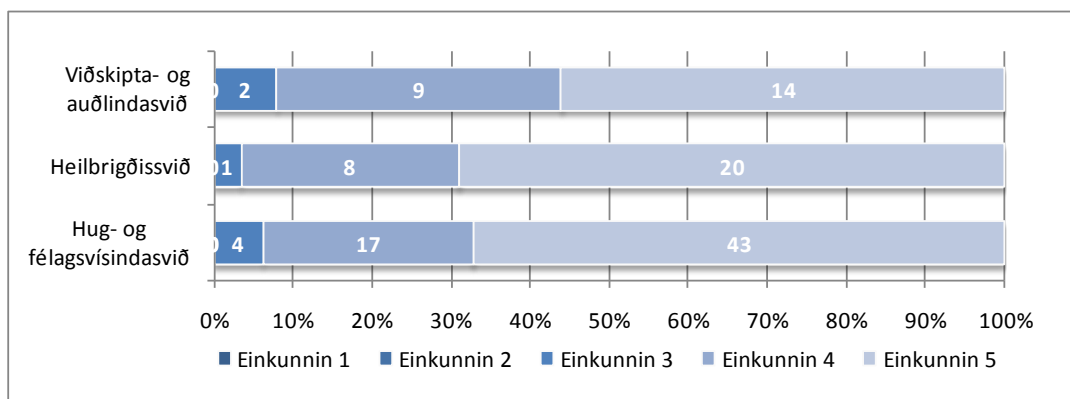
Mynd 135. Hversu vel hefur skólinn uppfyllt væntingar þínar varðandi þjónustu bókasafnsins?



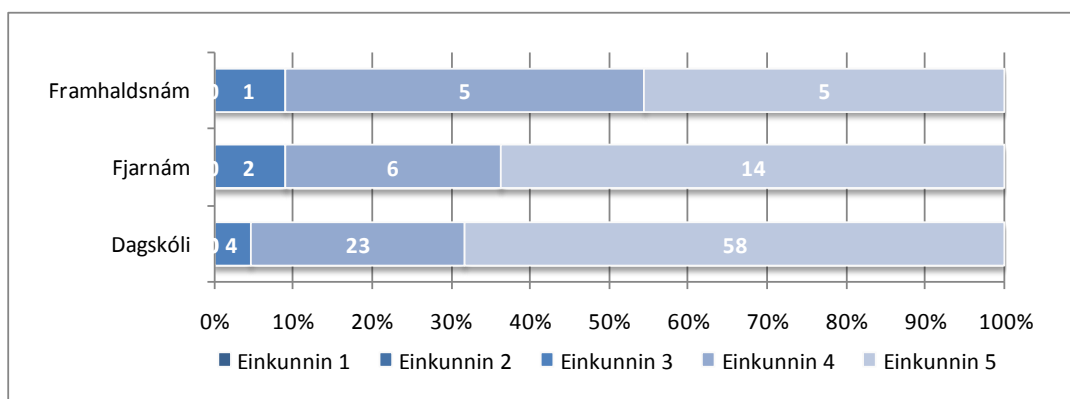
Mynd 136. Hversu vel hefur skólinn uppfyllt væntingar þínar varðandi þjónustu bókasafnsins eftir kyni



Mynd 137. Hversu vel hefur skólinn uppfyllt væntingar þínar varðandi þjónustu bókasafnsins eftir aldri



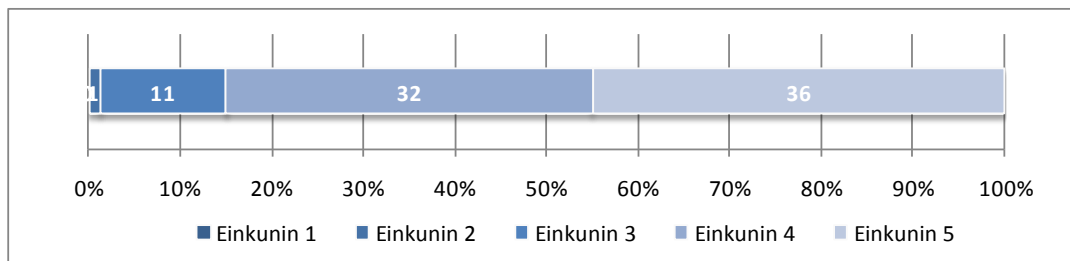
Mynd 138. Hversu vel hefur skólinn uppfyllt væntingar þínar varðandi þjónustu bókasafnsins eftir sviði



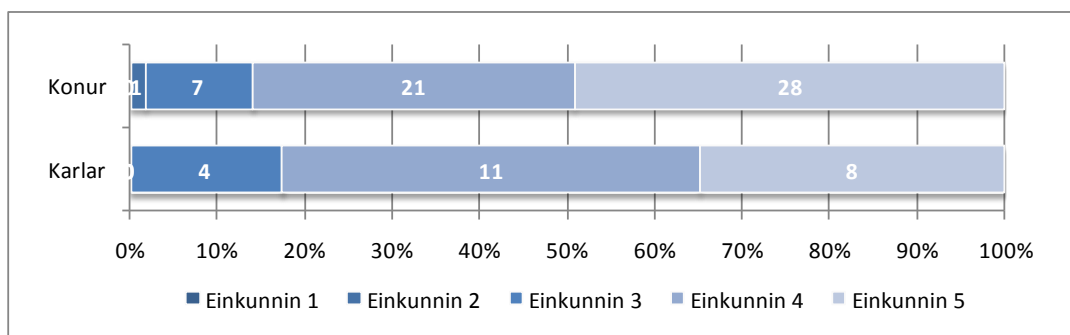
Mynd 139. Hversu vel hefur skólinn uppfyllt væntingar þínar varðandi þjónustu bókasafnsins eftir námsformi

Þjónusta skrifstofu fræðasviðs:

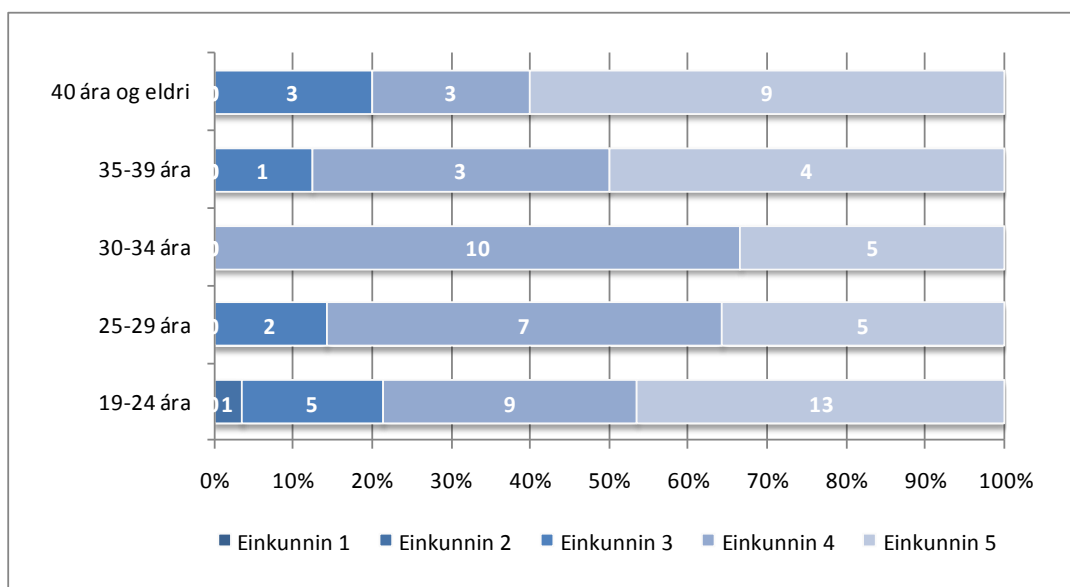
Ekki kom fram neinn marktækur munur eftir þeim bakgrunnspáttum sem til skoðunar voru. Sjá nánar myndir 140-144 og töflum 60 og 61 í viðauka.



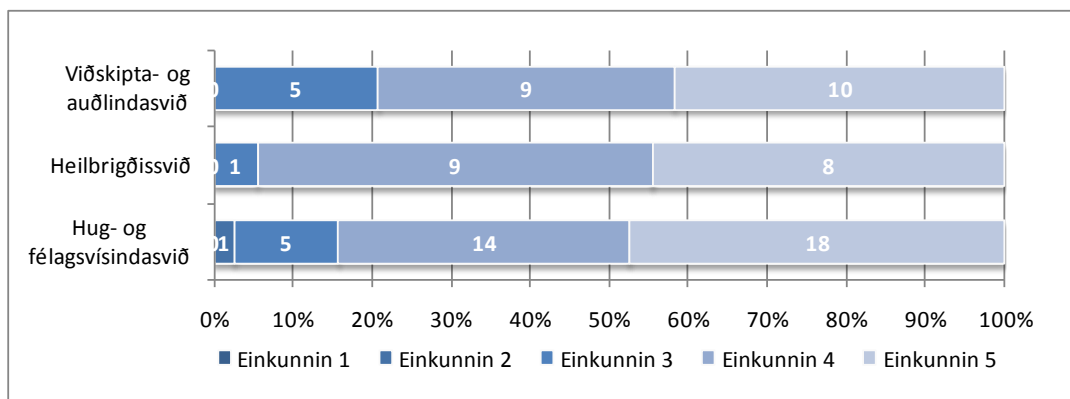
Mynd 140. Hversu vel hefur skólinn uppfyllt væntingar þínar varðandi þjónustu skrifstofu fræðasviðs?



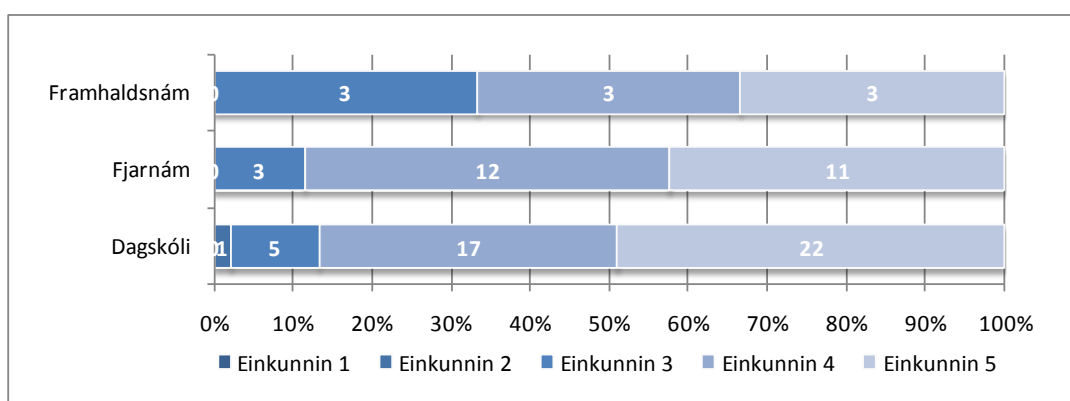
Mynd 141. Hversu vel hefur skólinn uppfyllt væntingar þínar varðandi þjónustu skrifstofu fræðasviðs eftir kyni



Mynd 142. Hversu vel hefur skólinn uppfyllt væntingar þínar varðandi þjónustu skrifstofu fræðasviðs eftir aldri



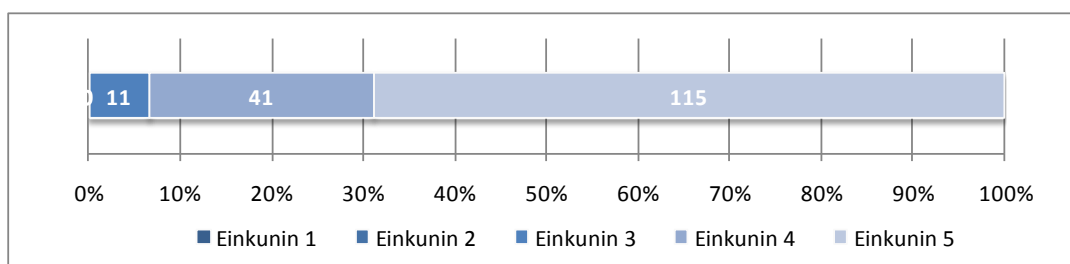
Mynd 143. Hversu vel hefur skólinn uppfyllt væntingar þínar varðandi þjónustu skrifstofu fræðasviðs eftir sviði



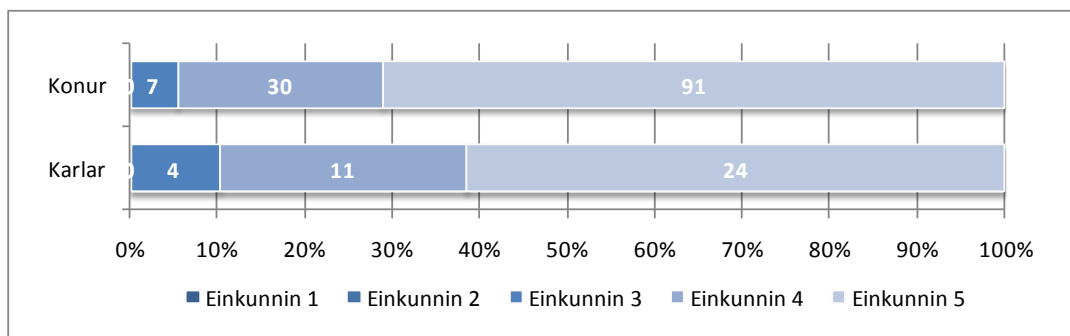
Mynd 144. Hversu vel hefur skólinn uppfyllt væntingar þínar varðandi þjónustu skrifstofu fræðasviðs eftir námsformi

Þjónusta afgreiðslu skólans:

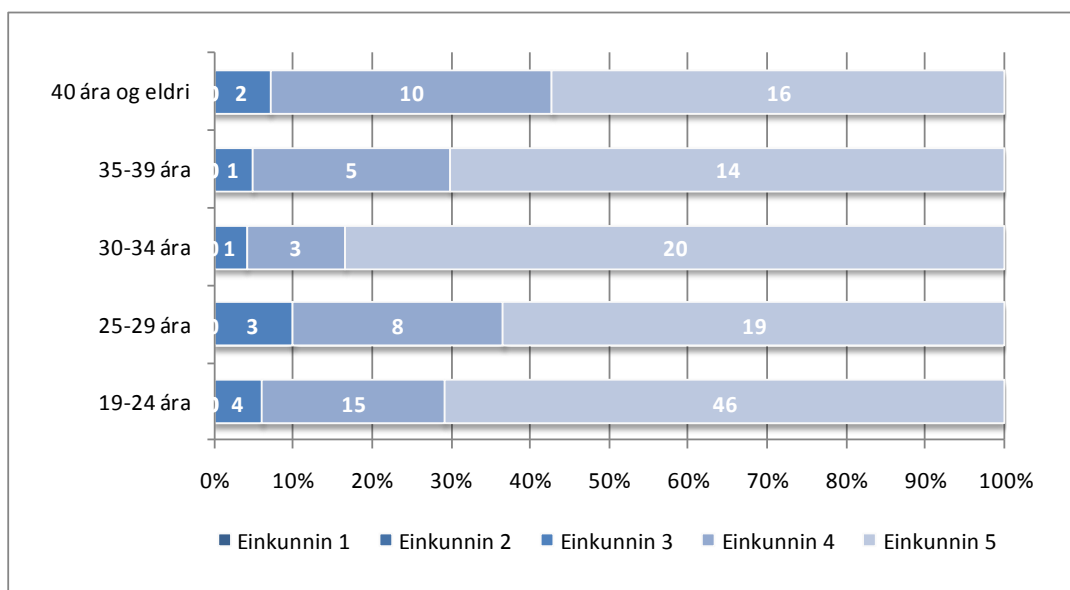
Ekki kom fram marktækur munur eftir þeim bakgrunnspáttum sem til skoðunar voru. Sjá nánar myndir 145-149 og töflum 62 og 63 í viðauka.



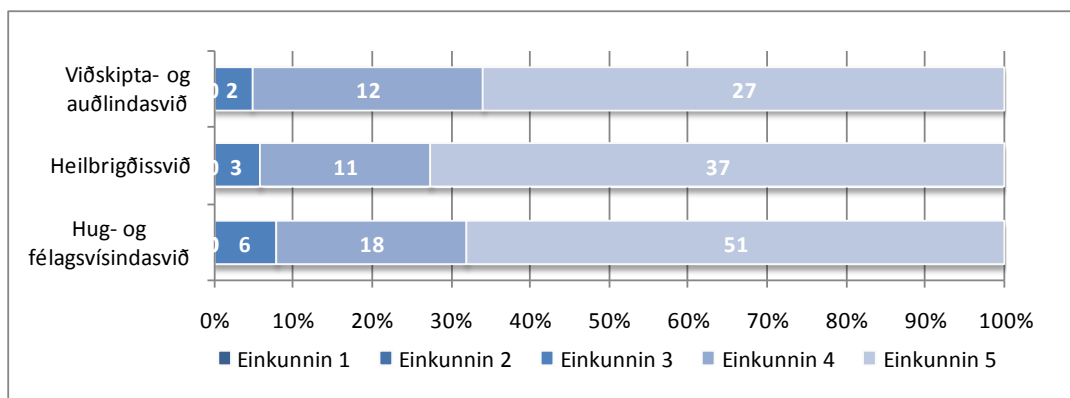
Mynd 145. Hversu vel hefur skólinn uppfyllt væntingar þínar varðandi þjónustu afgreiðslu skólans?



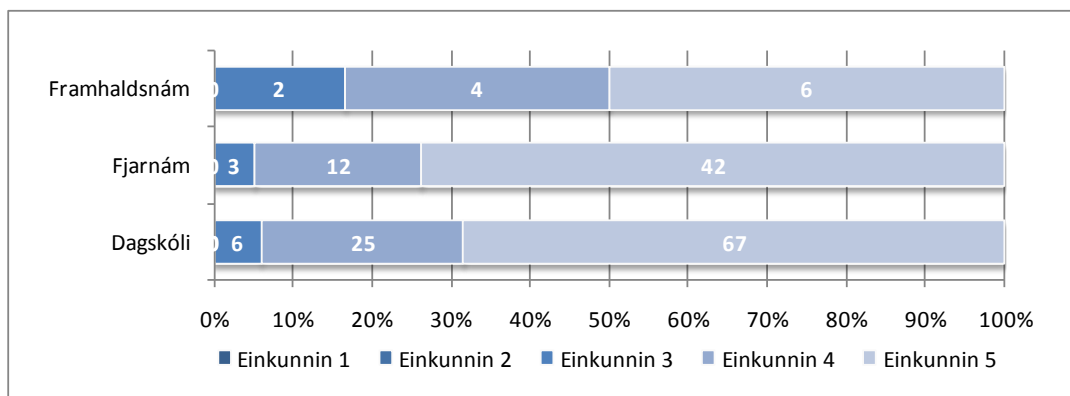
Mynd 146. Hversu vel hefur skólinn uppfyllt væntingar þínar varðandi þjónustu afgreiðslu skólans eftir kyni



Mynd 147. Hversu vel hefur skólinn uppfyllt væntingar þínar varðandi þjónustu afgreiðslu skólans eftir aldri



Mynd 148. Hversu vel hefur skólinn uppfyllt væntingar þínar varðandi þjónustu afgreiðslu skólans eftir sviði

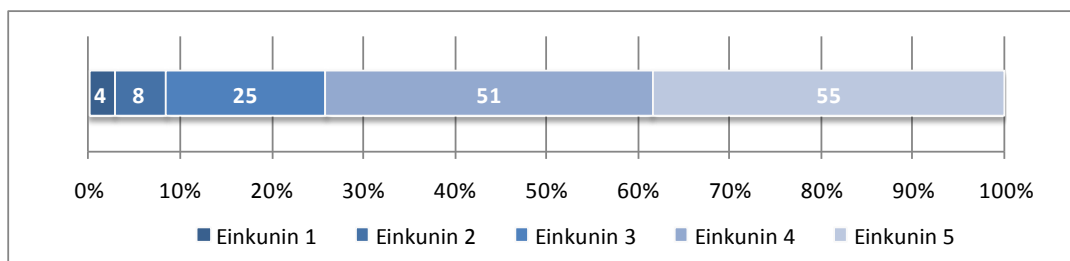


Mynd 149. Hversu vel hefur skólinn uppfyllt væntingar þínar varðandi þjónustu afgreiðslu skólans eftir námsformi

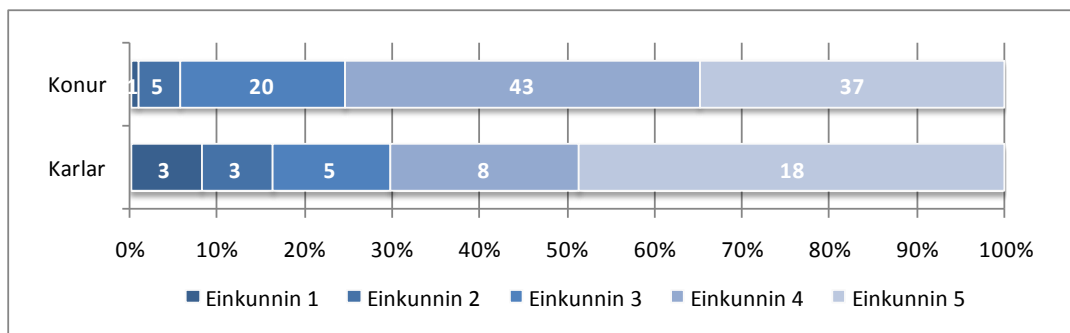
Þjónusta tölvukerfis:

Ekki kom fram marktækur munur eftir þeim bakgrunnspáttum sem til skoðunar voru.

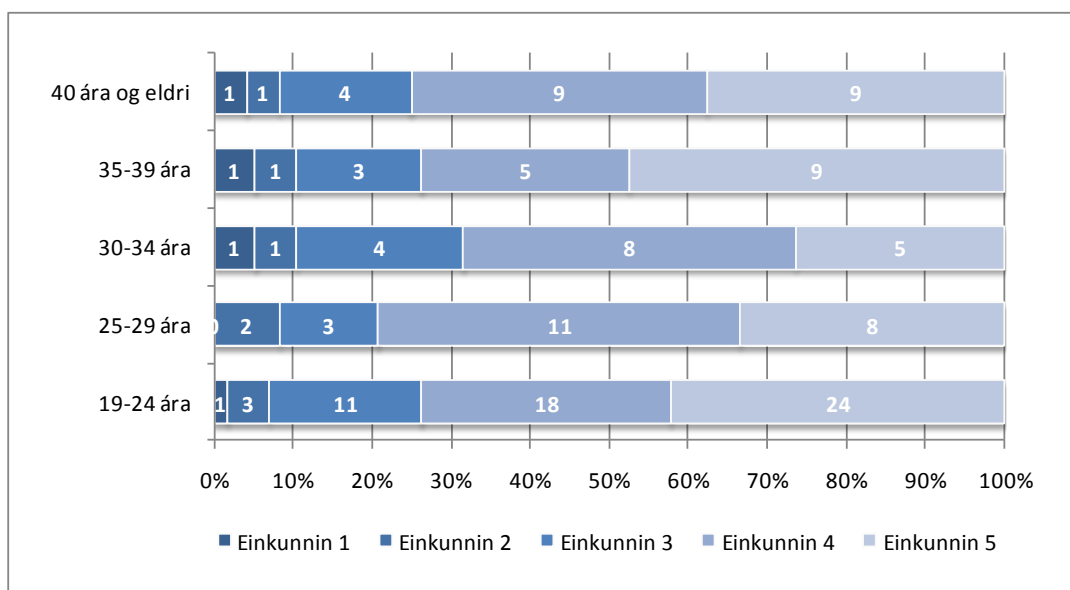
Sjá nánar myndir 150-154 og töflum 64 og 65 í viðauka.



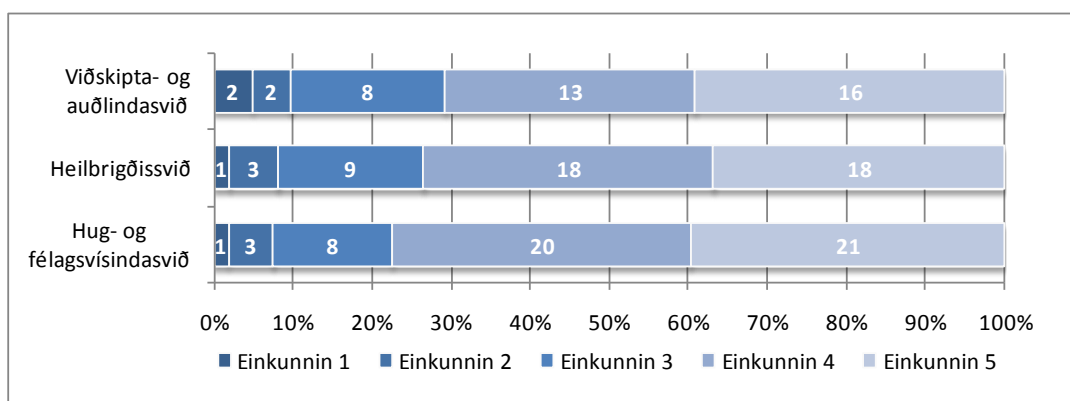
Mynd 150. Hversu vel hefur skólinn uppfyllt væntingar þínar varðandi þjónustu tölvukerfis?



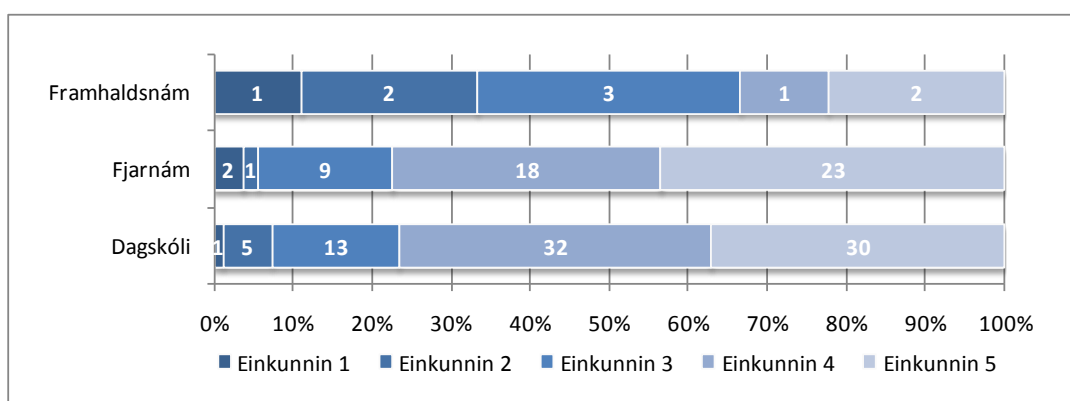
Mynd 151. Hversu vel hefur skólinn uppfyllt væntingar þínar varðandi þjónustu tölvukerfis eftir kyni



Mynd 152. Hversu vel hefur skólinn uppfyllt væntingar þínar varðandi þjónustu tölvukerfis eftir aldri



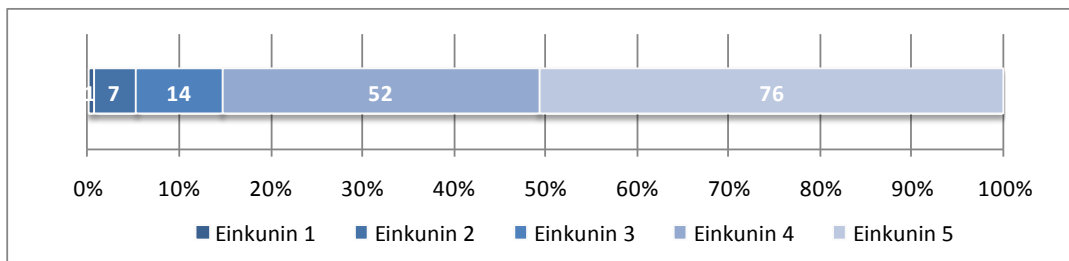
Mynd 153. Hversu vel hefur skólinn uppfyllt væntingar þínar varðandi þjónustu tölvukerfis eftir sviði



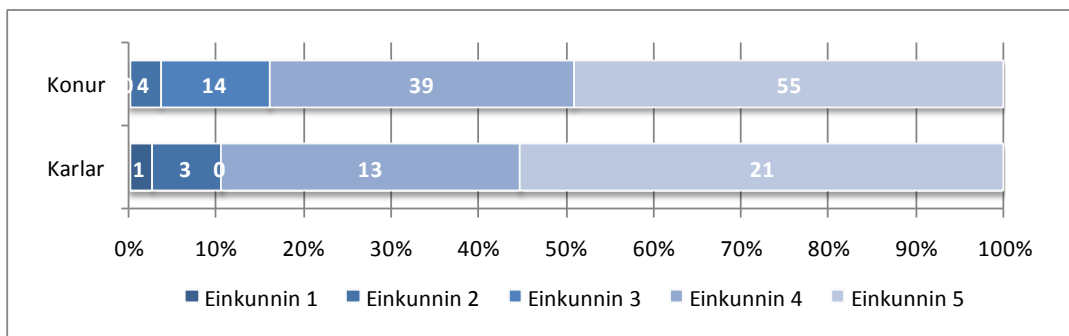
Mynd 154. Hversu vel hefur skólinn uppfyllt væntingar þínar varðandi þjónustu tölvukerfis eftir námsformi

Þjónusta gagnasmiðjunnar:

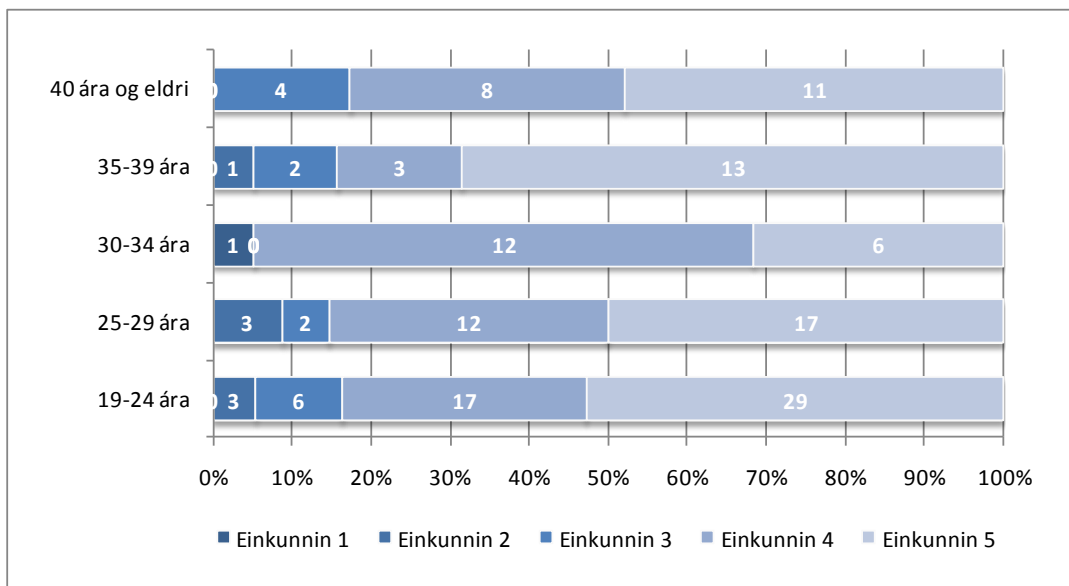
Ekki kom fram marktækur munur eftir þeim bakgrunnspáttum sem til skoðunar voru. Sjá nánar myndir 155-159 og töflum 66 og 67 í viðauka.



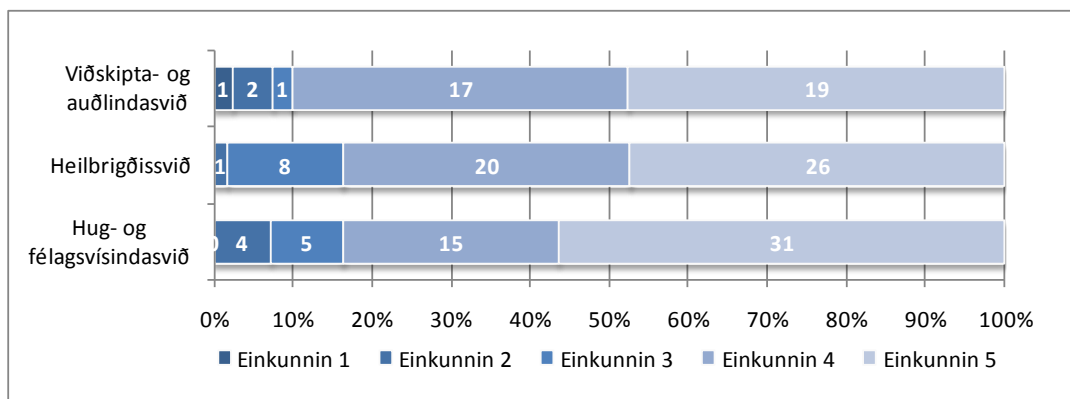
Mynd 155. Hversu vel hefur skólinn uppfyllt væntingar þínar varðandi þjónustu gagnasmiðjunnar?



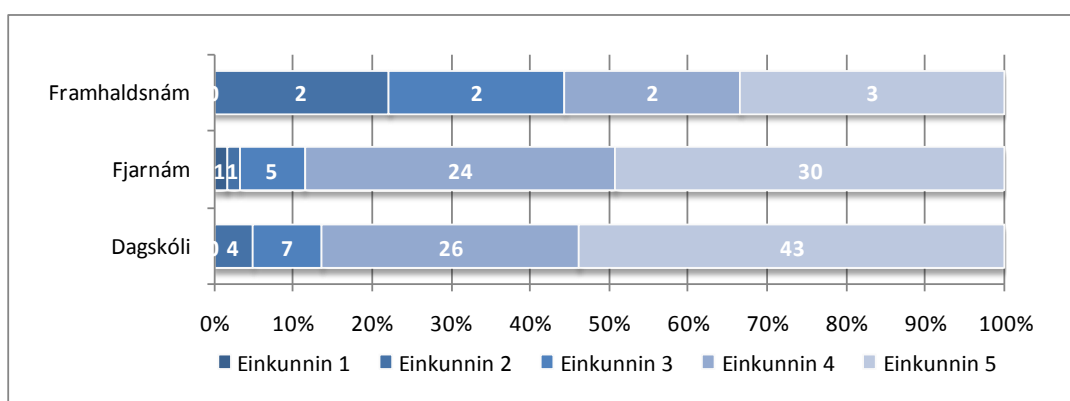
Mynd 156. Hversu vel hefur skólinn uppfyllt væntingar þínar varðandi þjónustu gagnasmiðjunnar eftir kyni



Mynd 157. Hversu vel hefur skólinn uppfyllt væntingar þínar varðandi þjónustu gagnasmiðjunnar eftir aldri



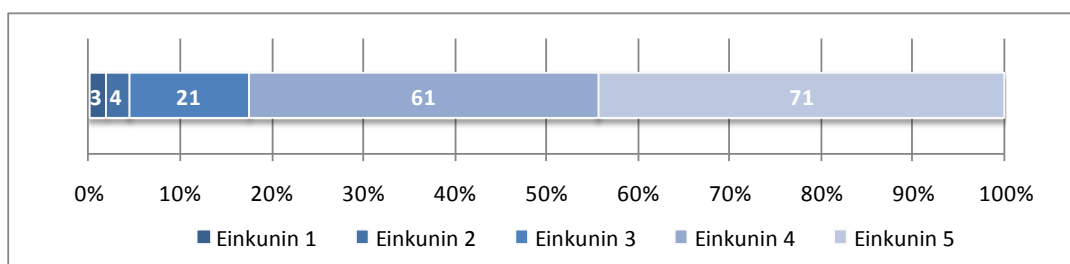
Mynd 158. Hversu vel hefur skólinn uppfyllt væntingar þínar varðandi þjónustu gagnasmiðjunnar eftir sviði



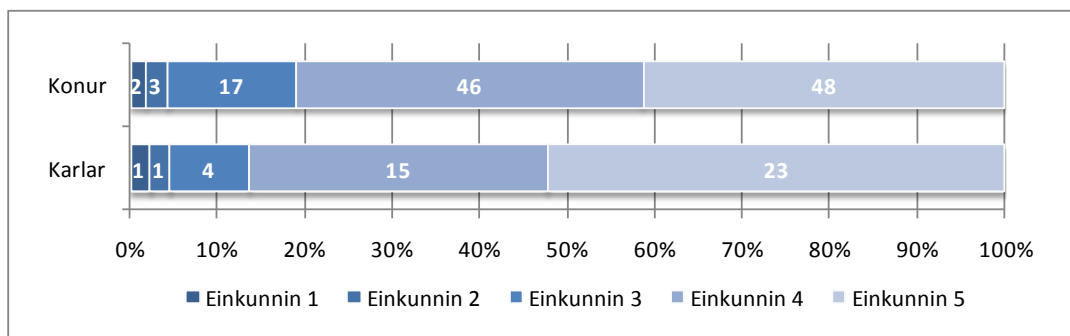
Mynd 159. Hversu vel hefur skólinn uppfyllt væntingar þínar varðandi þjónustu gagnasmiðjunnar eftir námsformi

Þjónusta mötuneytis:

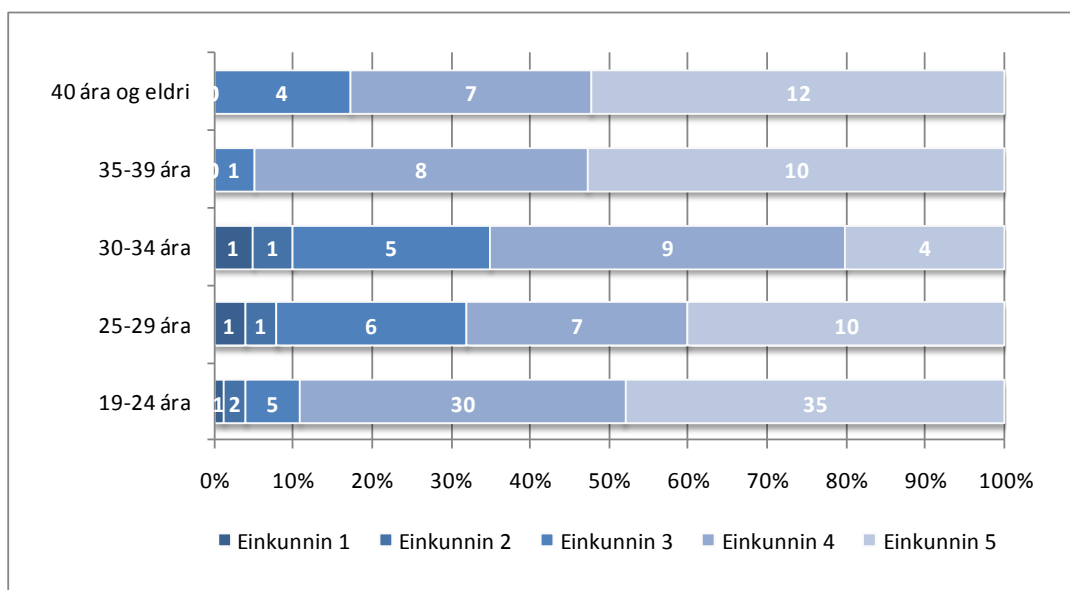
Ekki kom fram marktækur munur eftir þeim bakgrunnspáttum sem til skoðunar voru. Sjá nánar myndir 160-164 og töflum 68 og 69 í viðauka.



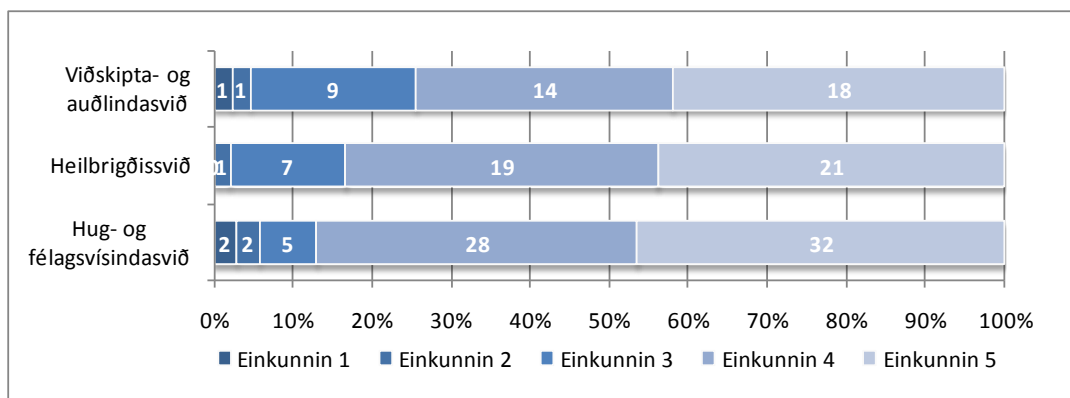
Mynd 160. Hversu vel hefur skólinn uppfyllt væntingar þínar varðandi þjónustu mötuneytis?



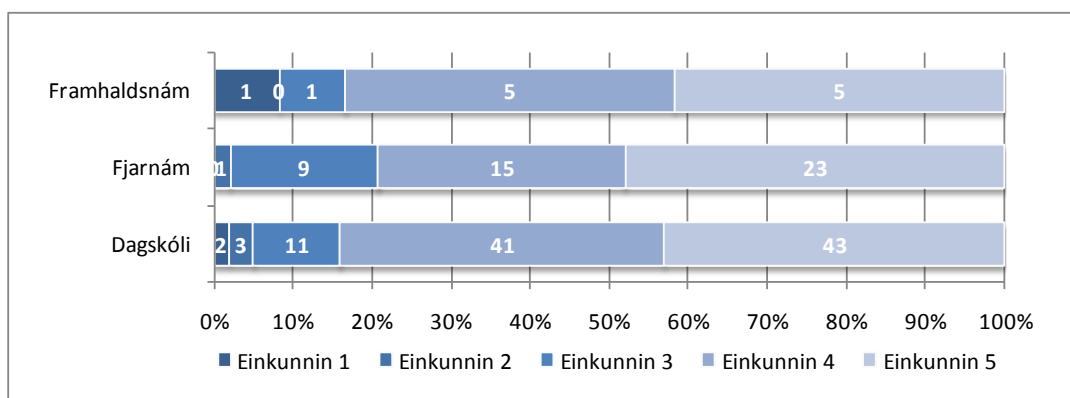
Mynd 161. Hversu vel hefur skólinn uppfyllt væntingar þínar varðandi þjónustu mótuneytis eftir kyni



Mynd 162. Hversu vel hefur skólinn uppfyllt væntingar þínar varðandi þjónustu mótuneytis eftir aldri



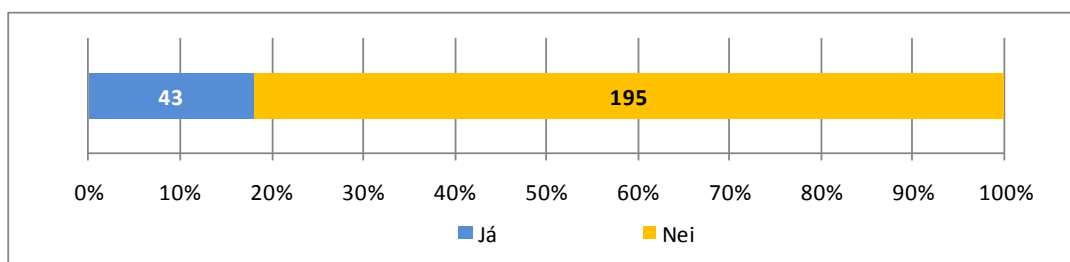
Mynd 163. Hversu vel hefur skólinn uppfyllt væntingar þínar varðandi þjónustu mótuneytis eftir sviði



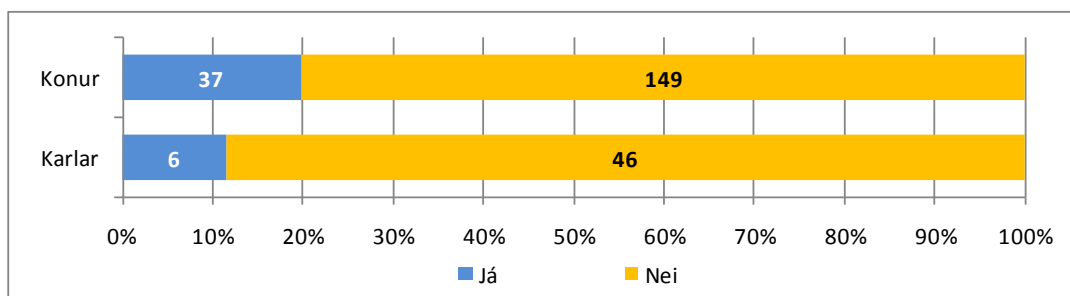
Mynd 164. Hversu vel hefur skólinn uppfyllt væntingar þínar varðandi þjónustu mótuneytis eftir námsformi

3.6.2 Hefur þú íhugað að hætta námi við HA?

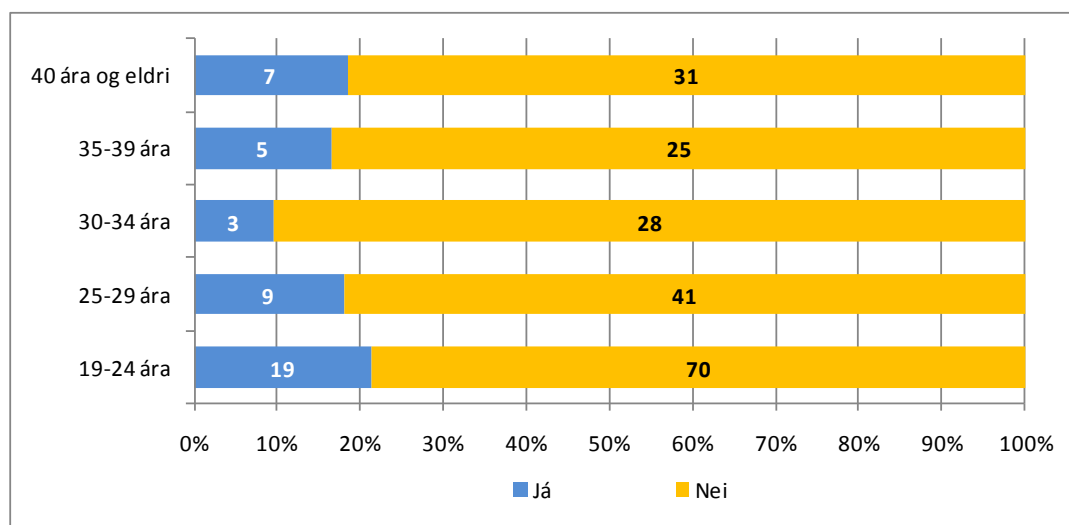
Fram kom marktækur munur eftir námsformi. Sjá nánar myndir 165- 169 og töflum 70 og 71 í viðauka. Ástæður þess að viðkomandi hafi íhugað að hætta námi við HA er að finna í viðauka 2 á bls. 178-179.



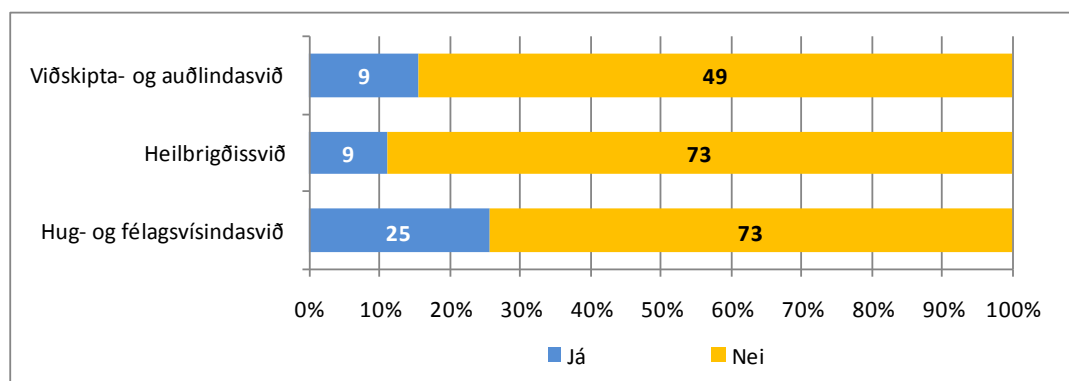
Mynd 165. Hefur þú íhugað að hætta námi við HA?



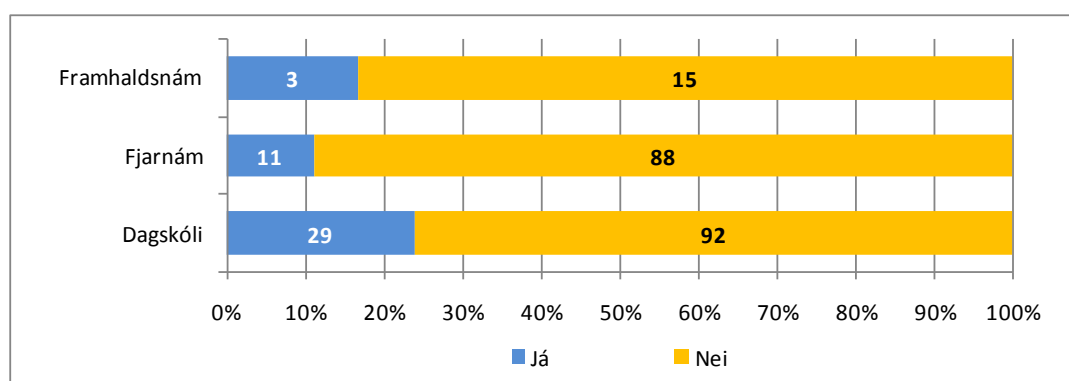
Mynd 166. Hefur þú íhugað að hætta námi við HA eftir kyni



Mynd 167. Hefur þú íhugað að hætta námi við HA eftir aldri



Mynd 168. Hefur þú íhugað að hætta námi við HA eftir sviði

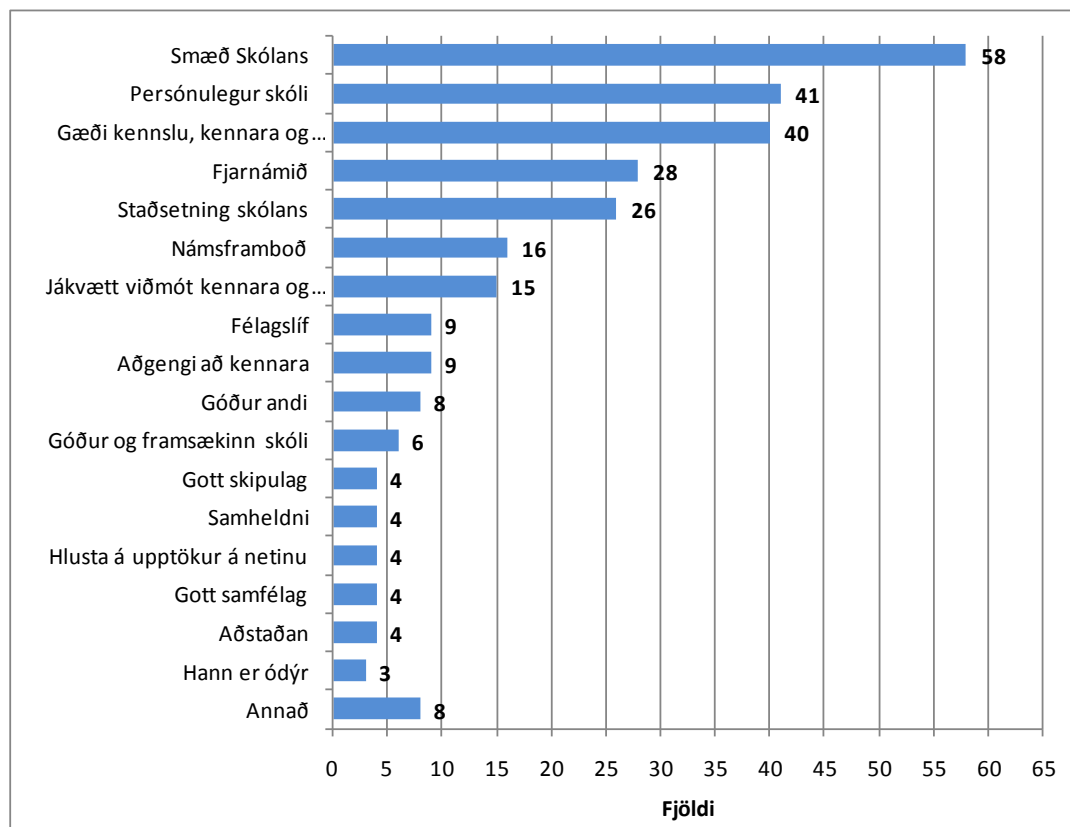


Mynd 169. Hefur þú íhugað að hætta námi við HA eftir námsformi

3.6.3 Hver er að þínu mati helsti kostur við HA?

Svörin voru flokkuð saman og má sjá niðurstöður þeirra flokkunar á mynd 170.

Svörin eins og þau komu fyrir eru að finna í viðauka II á bls. 180-184

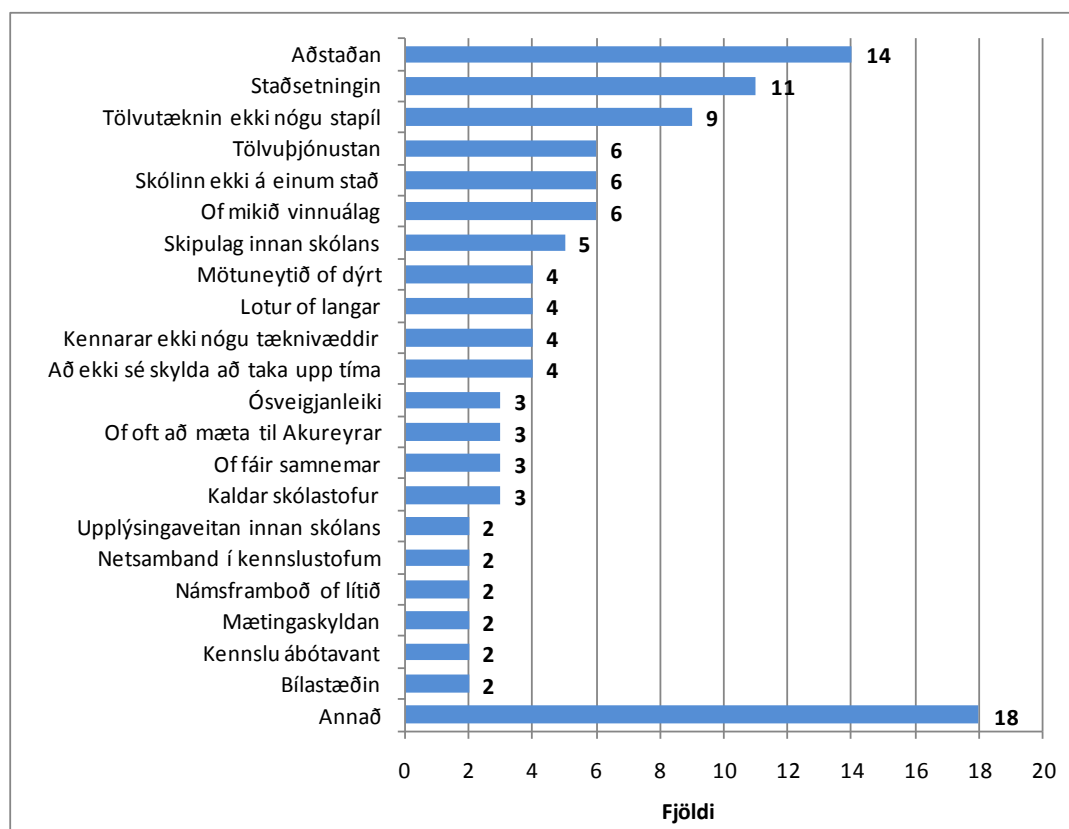


Mynd 170. Hver er að þínu mati helsti kostur við HA?

3.6.4 Hver er að þínu mati helsti ókostur við HA?

Svörin voru flokkuð saman og má sjá niðurstöður þeirra flokkunar á mynd 171.

Svörin eins og þau komu fyrir eru að finna í viðauka II á bls. 185-188



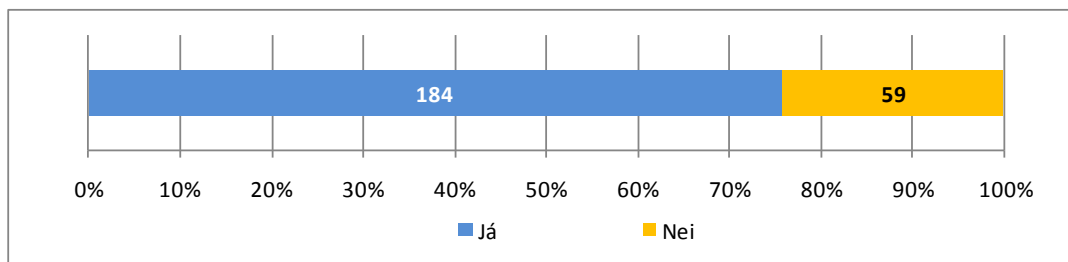
Mynd 171. Hver er að þínu mati helstu ókostur við HA?

3.7 Nýnemavika

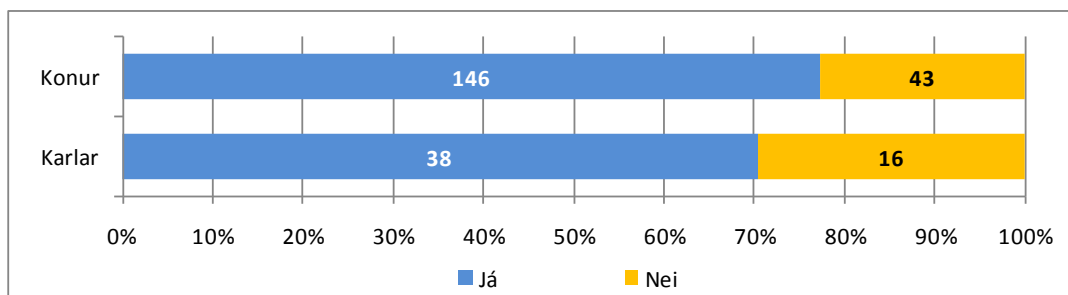
Sjö spurningar fjalla um nýnemavikuna; (1) Tókst þú þátt í dagskrá nýnemaviku 2009, (2) í hvaða dagskrárliðum tókst þú þátt, (3) gefðu bókasafnskynningu, kynningu á Blakk, kynningu á tölvukerfi, kynningu á húsnæði og aðstöðu háskólans, móttökufundi með fræðasviði, grilli á Sólborg, kvöldvöku á vegum aðildarfélaga FSHA, Kjarnaskógsgleði á föstudegi og hittingi á Kaffi Amor einkunn á bilinu 1-5, (4) leitaðir þú eftir upplýsingum um nýnemaviku á heimasíðu Háskólans, (5) gefðu upplýsingasíðu nýnemaviku einkunn á bilinu 1-5, (6) hve vel telur þú að þátttaka þín í nýnemaviku komi til með að nýtast þér í þínu háskólanámi og (7) hvað má betur fara í dagskrá nýnemaviku

3.7.1 Tókst þú þátt í dagskrá nýnemaviku 2009?

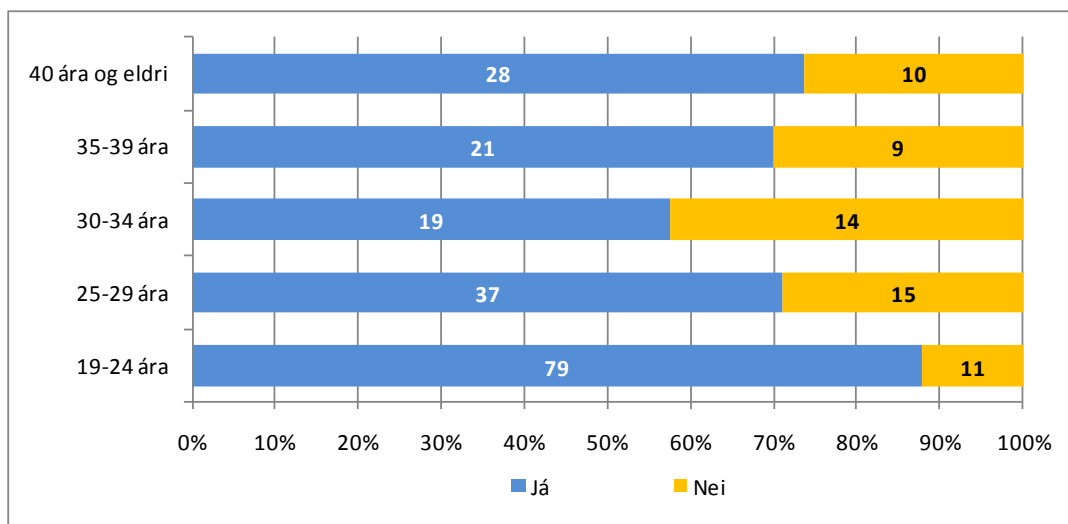
Fram kom marktækur munur eftir aldri, sviði og námsformi. Sjá nánar myndir 172-176 og töflum 72 og 73 í viðauka. Þeir sem ekki tóku þátt í nýnemaviku voru beðnir um að tiltaka hvers vegna þeir gerðu það ekki. Svörin eins og þau komu fyrir eru í viðauka II á bls. 189-190.



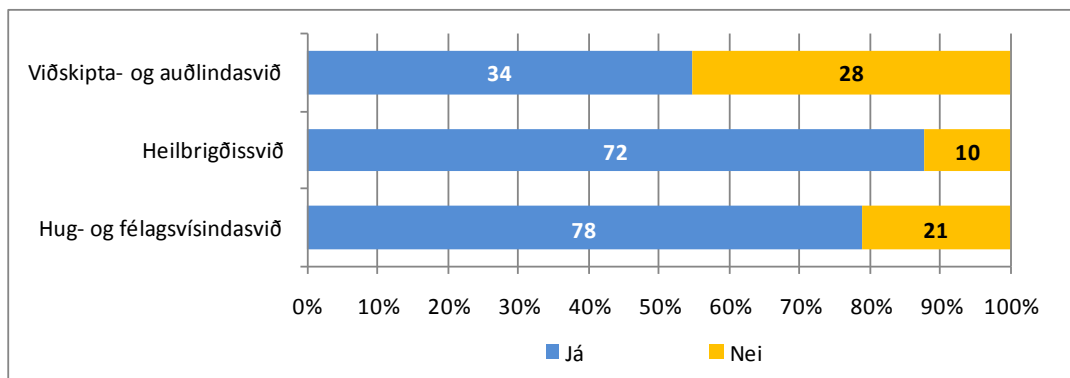
Mynd 172. Tókst þú þátt í dagskrá nýnemaviku 2009?



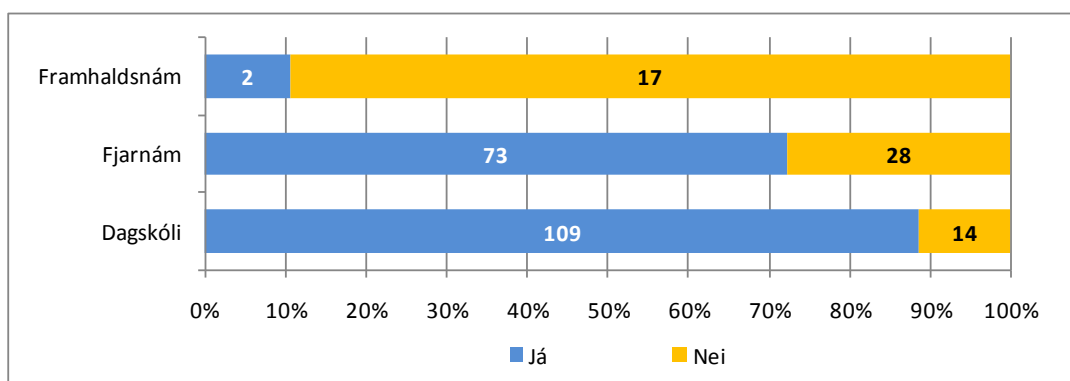
Mynd 173. Tókst þú þátt í nýnemaviku 2009 eftir kyni



Mynd 174. Tókst þú þátt í nýnemaviku 2009 eftir aldri



Mynd 175. Tókst þú þátt í nýnemaviku 2009 eftir sviði

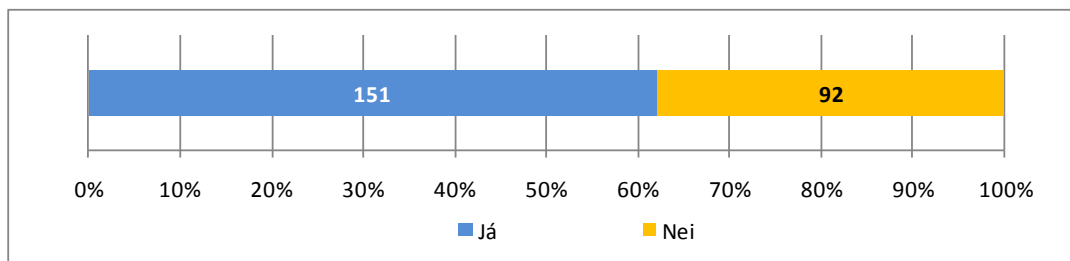


Mynd 176. Tókst þú þátt í nýnemaviku 2009 eftir námsformi

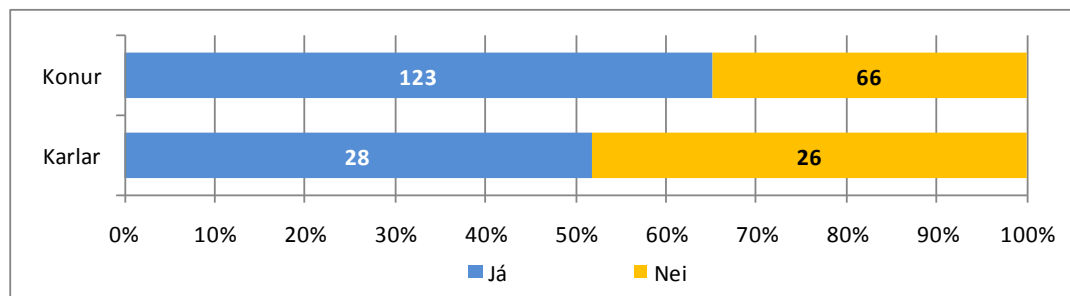
3.7.2 Í hvaða dagskrárliðum tókstu þátt?

Bókasafnskynningu

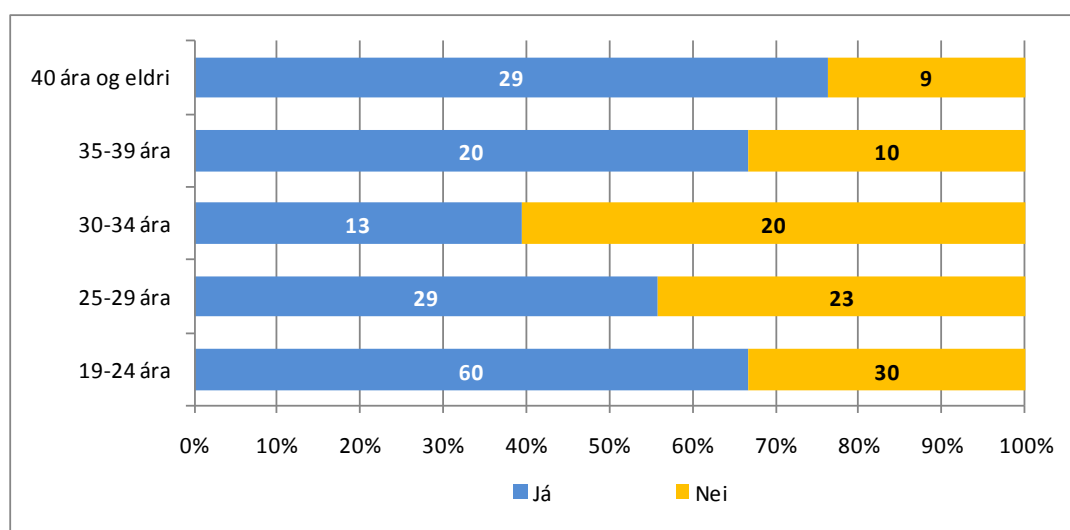
Fram kom marktækur munur eftir námsformi. Sjá nánar myndir 177- 181 og töflum 74 og 75 í viðauka.



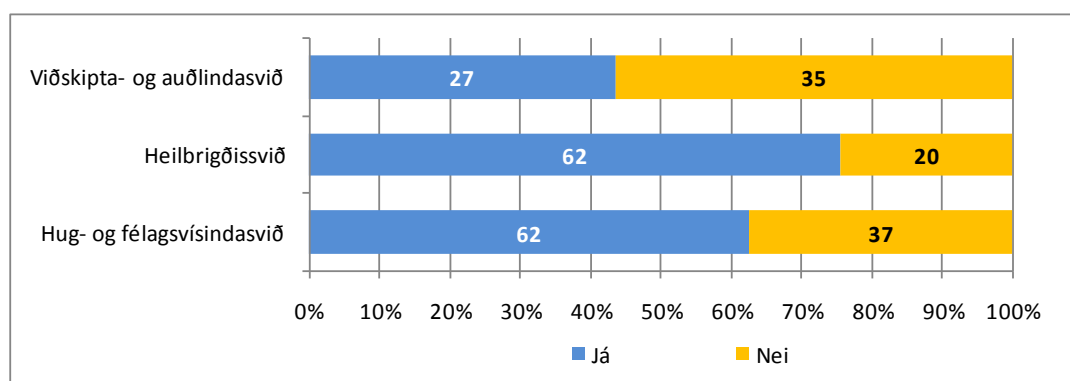
Mynd 177. Í hvaða dagskrárliðum tókstu þátt – bókasafnskynningu



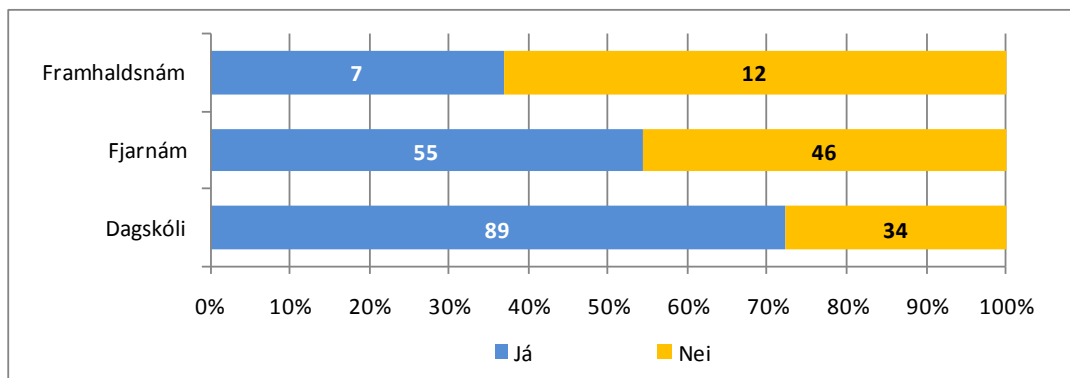
Mynd 178. Í hvaða dagskrárliðum tókstu þátt – bókasafnskynningu eftir kyni



Mynd 179. Í hvaða dagskrárliðum tókstu þátt – bókasafnskynningu eftir aldri



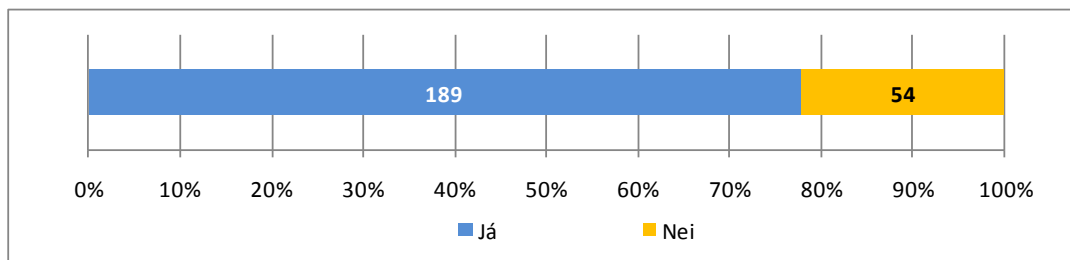
Mynd 180. Í hvaða dagskrárliðum tókstu þátt – bókasafnskynningu eftir sviði



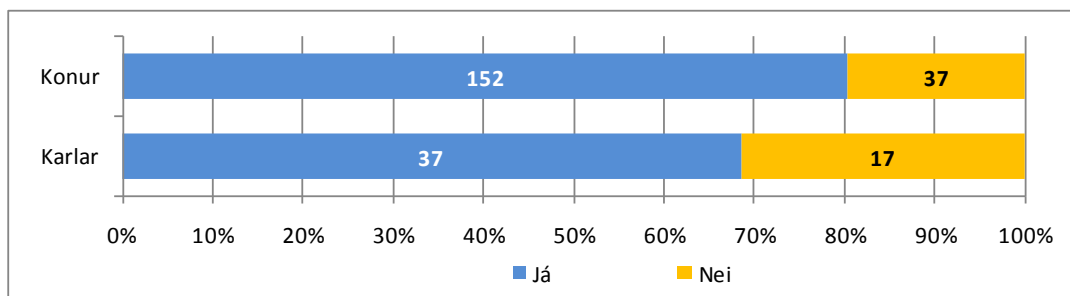
Mynd 181. Í hvaða dagskrárliðum tókstu þátt – bókasafnskynningu eftir námsformi

Kynning á Blakk

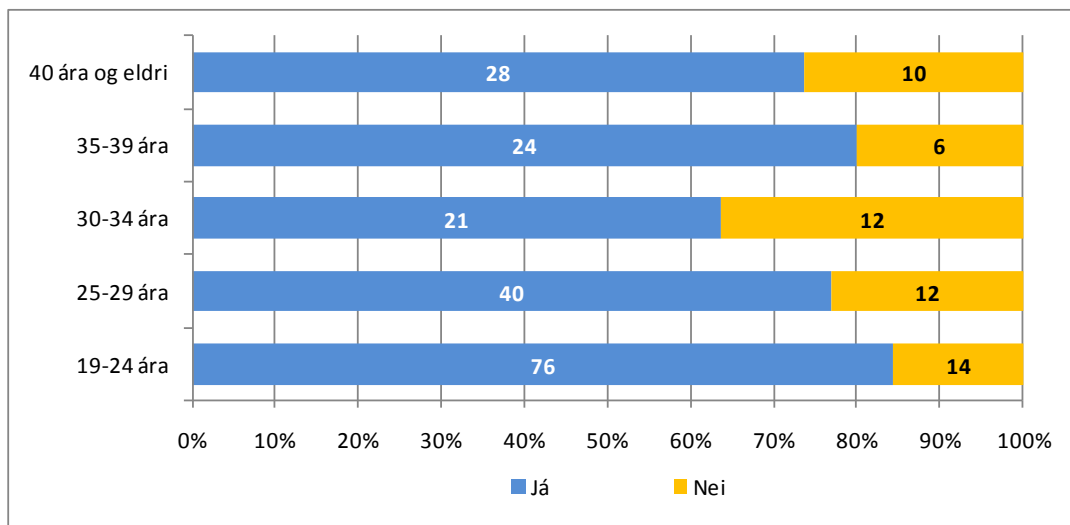
Fram kom marktækur munur eftir sviði og námsformi. Sjá nánar myndir 182- 186 og töflum 76 og 77 í viðauka.



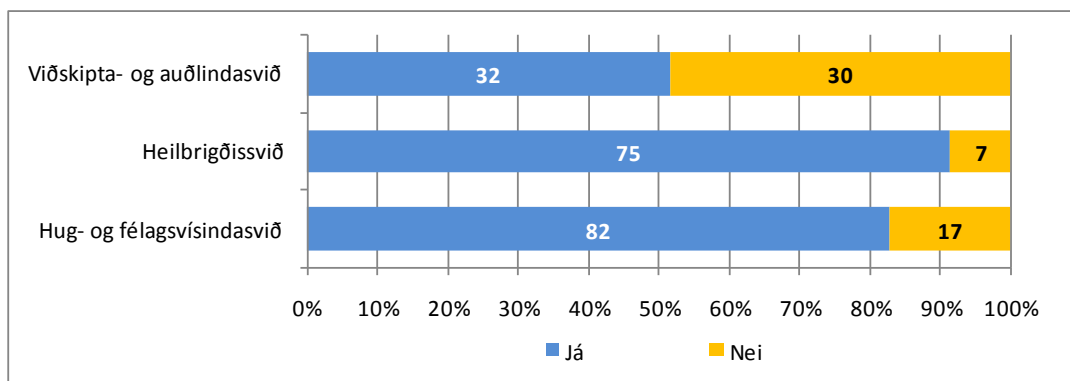
Mynd 182. Í hvaða dagskrárliðum tókstu þátt – kynning á Blakk



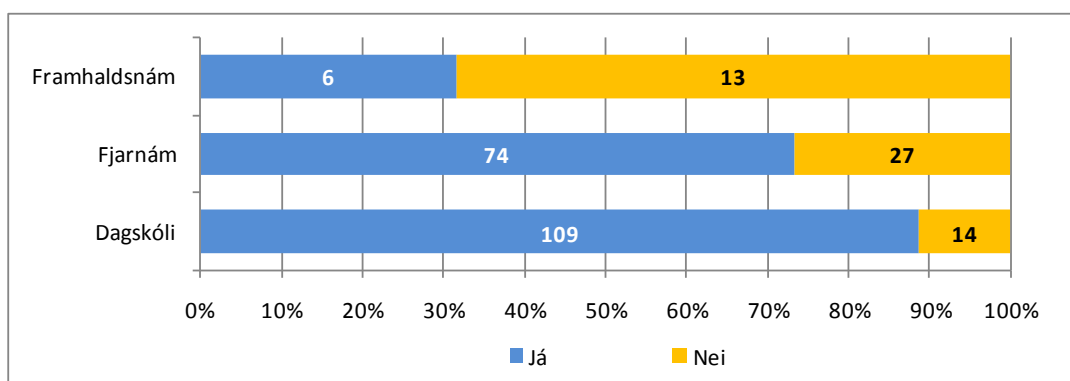
Mynd 183. Í hvaða dagskrárliðum tókstu þátt – kynning á Blakk eftir kyni



Mynd 184. Í hvaða dagskrárliðum tókstu þátt – kynning á Blakk eftir aldri



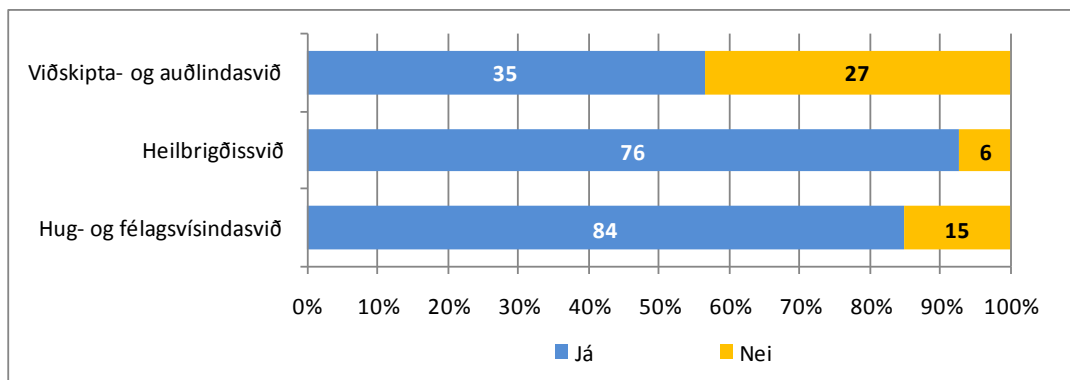
Mynd 185. Í hvaða dagskrárliðum tókstu þátt – kynning á Blakk eftir sviði



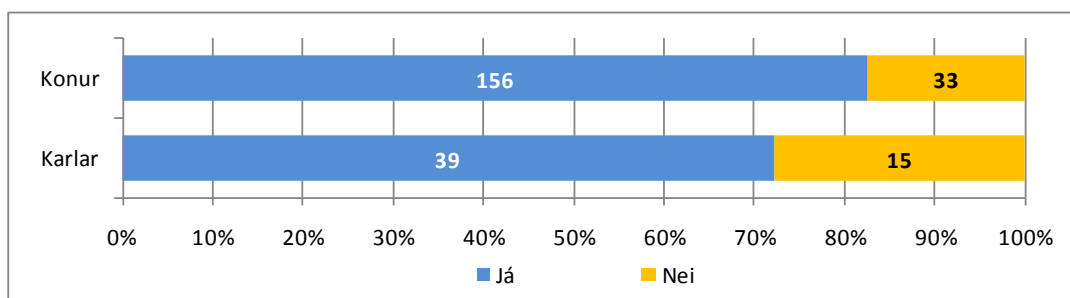
Mynd 186. Í hvaða dagskrárliðum tókstu þátt – kynning á Blakk eftir námsformi

Kynning á tölvukerfi

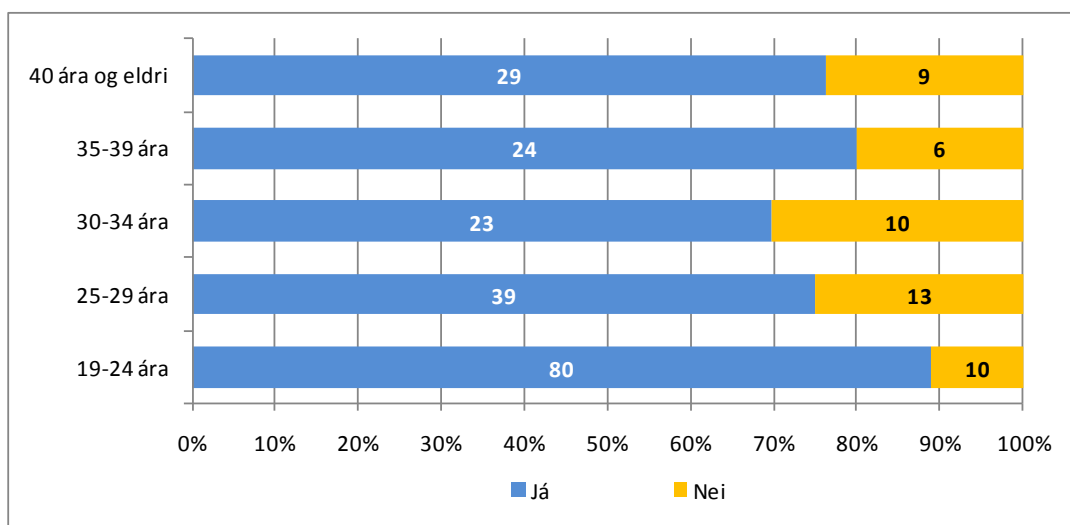
Fram kom marktækur munur eftir aldri, sviði og námsformi. Sjá nánar myndir 187-191 og töflum 78 og 79 í viðauka.



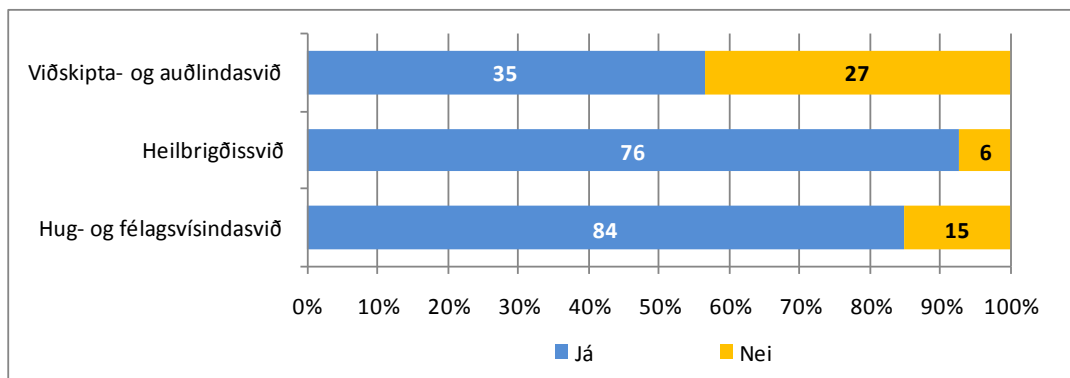
Mynd 187. Í hvaða dagskrárliðum tókstu þátt – kynning á tölvukerfi



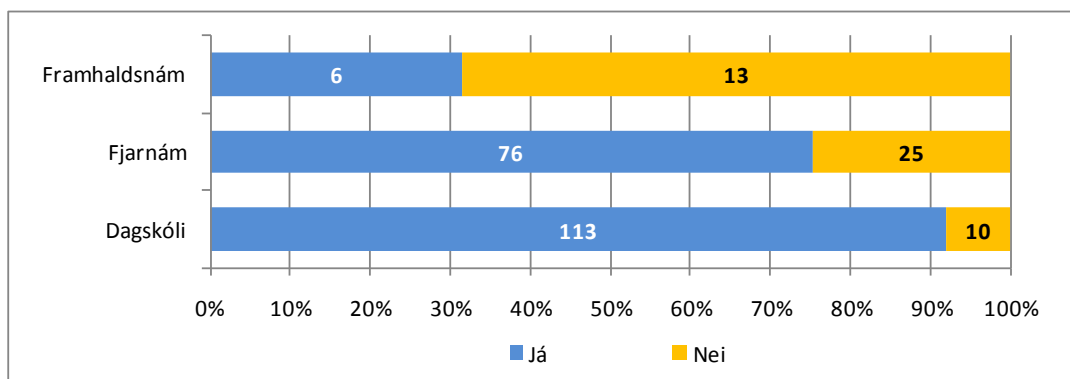
Mynd 188. Í hvaða dagskrárliðum tókstu þátt – kynning á tölvukerfi eftir kyni



Mynd 189. Í hvaða dagskrárliðum tókstu þátt – kynning á tölvukerfi eftir aldri



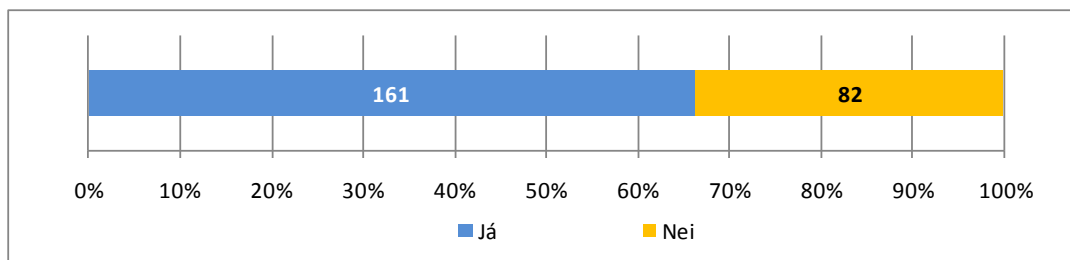
Mynd 190. Í hvaða dagskrárliðum tókstu þátt – kynning á tölvukerfi eftir sviði



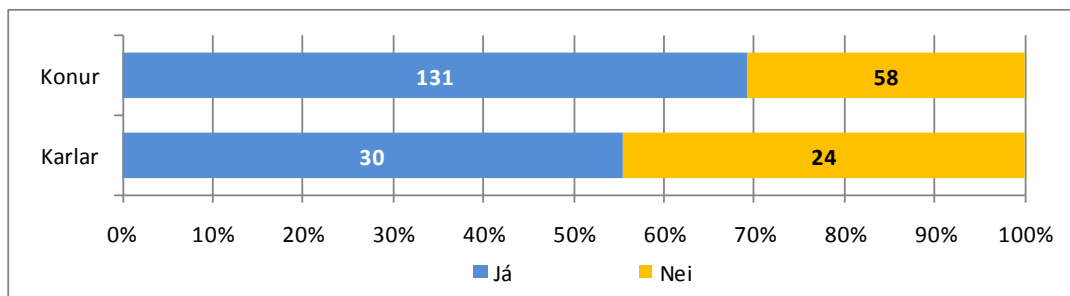
Mynd 191. Í hvaða dagskrárliðum tókstu þátt – kynning á tölvukerfi eftir námsformi

Móttökufundur með fræðasviði

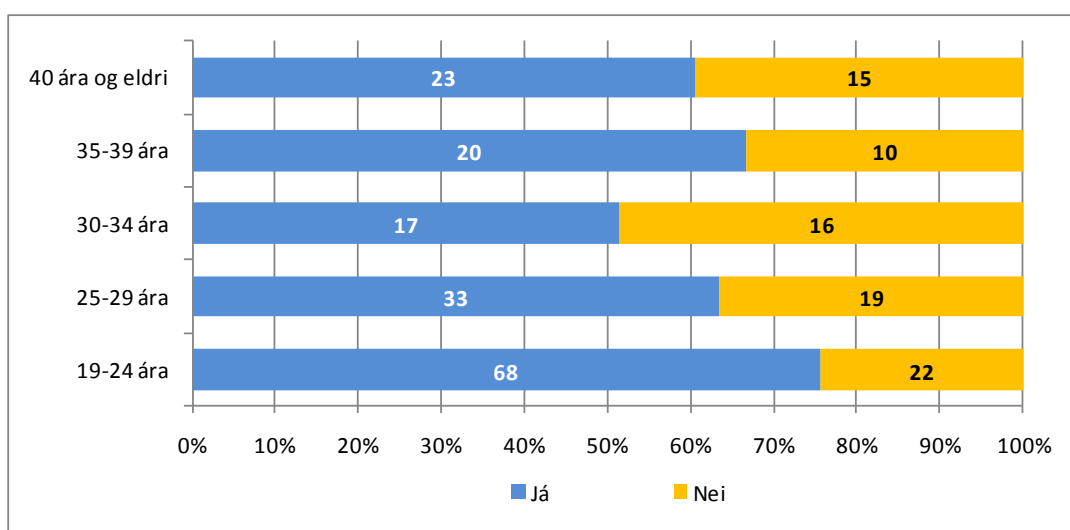
Fram kom marktækur munur eftir aldri, sviði og námsformi. Sjá nánar myndir 192-196 og töflum 82 og 83 í viðauka.



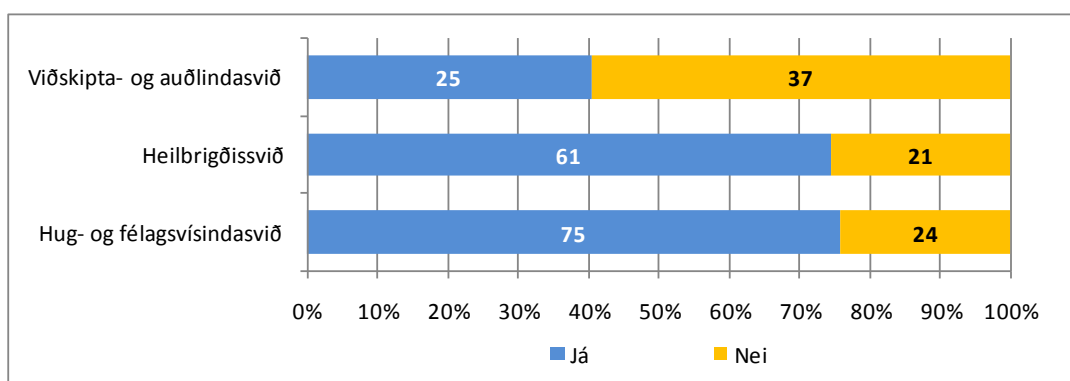
Mynd 192. Í hvaða dagskrárliðum tókstu þátt – móttökufundi með fræðasviði



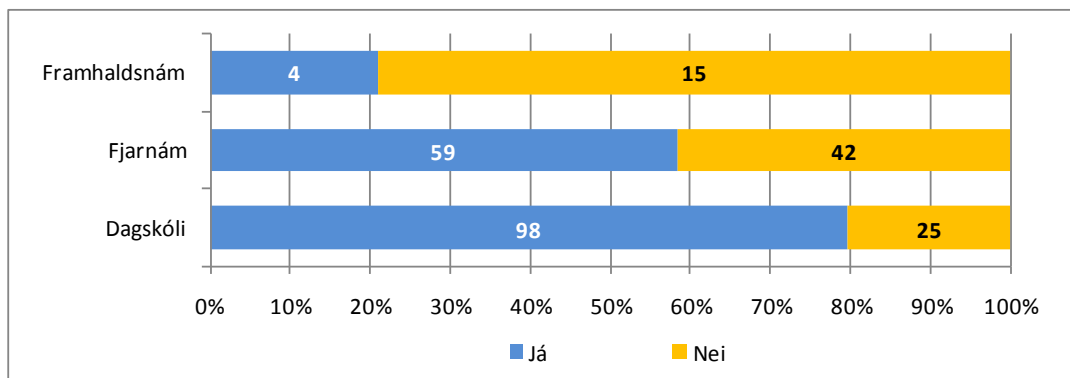
Mynd 193. Í hvaða dagskrárliðum tókstu þátt – móttökufundi með fræðasviði eftir kyni



Mynd 194. Í hvaða dagskrárliðum tókstu þátt – móttökufundi með fræðasviði eftir aldri



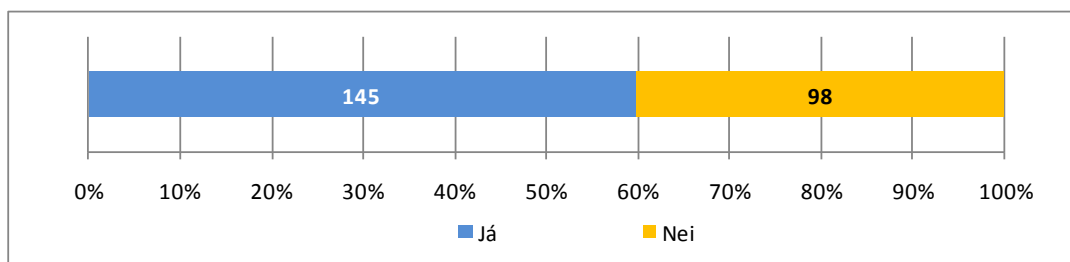
Mynd 195. Í hvaða dagskrárliðum tókstu þátt – móttökufundi með fræðasviði eftir sviði



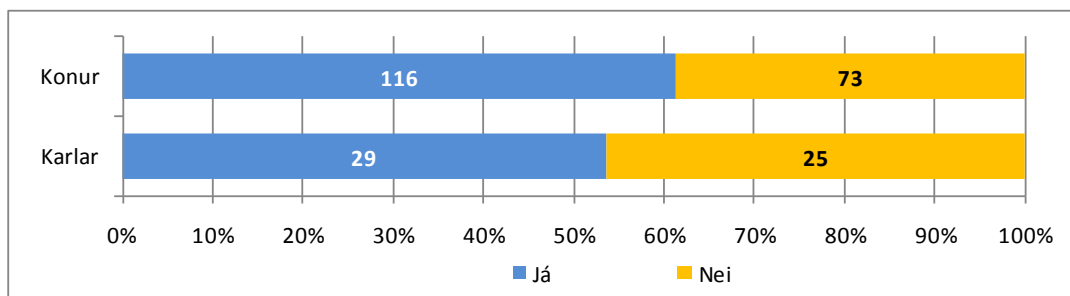
Mynd 196. Í hvaða dagskrárliðum tókstu þátt – móttökufundi með fræðasviði eftir námsformi

Kynning á húsnæði og aðstöðu háskólans

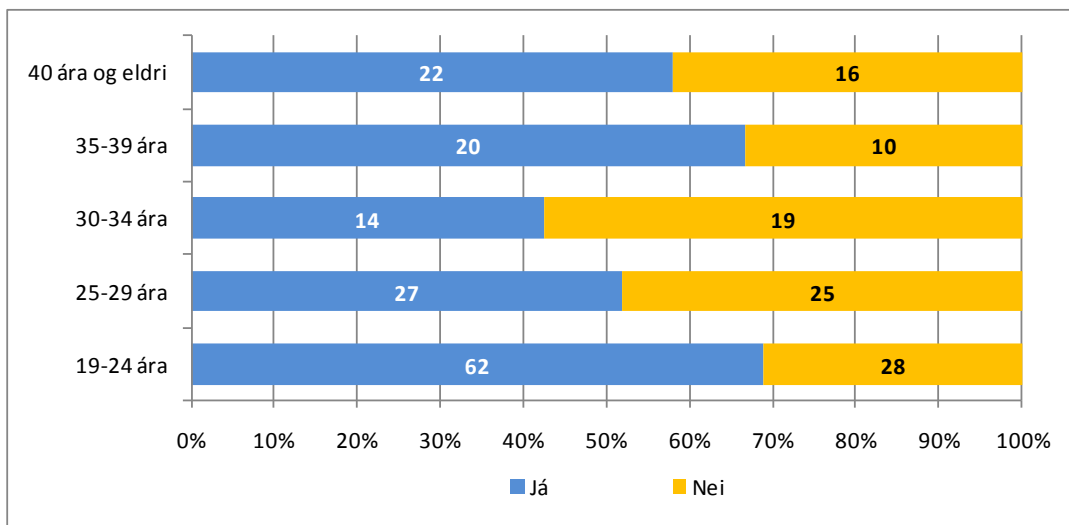
Fram kom marktækur munur eftir sviði og námsformi. Sjá nánar myndir 197- 201 og töflum 80 og 81 í viðauka.



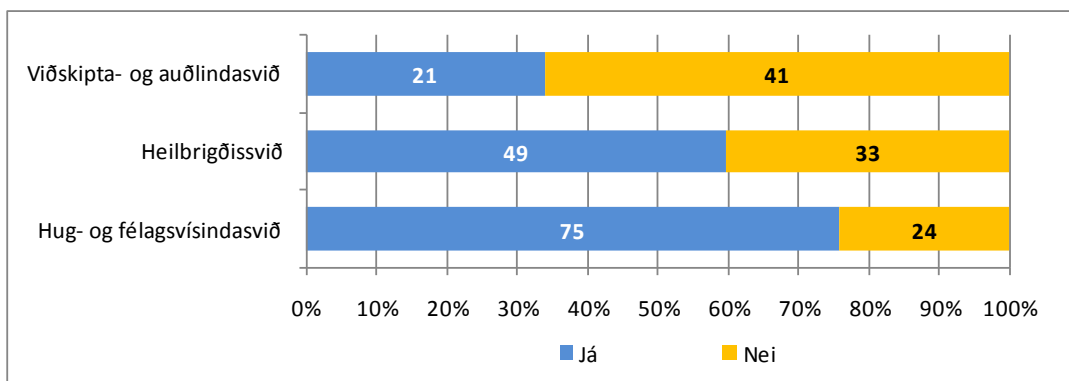
Mynd 197. Í hvaða dagskrárliðum tókstu þátt – kynning á húsnæði og aðstöðu háskólans



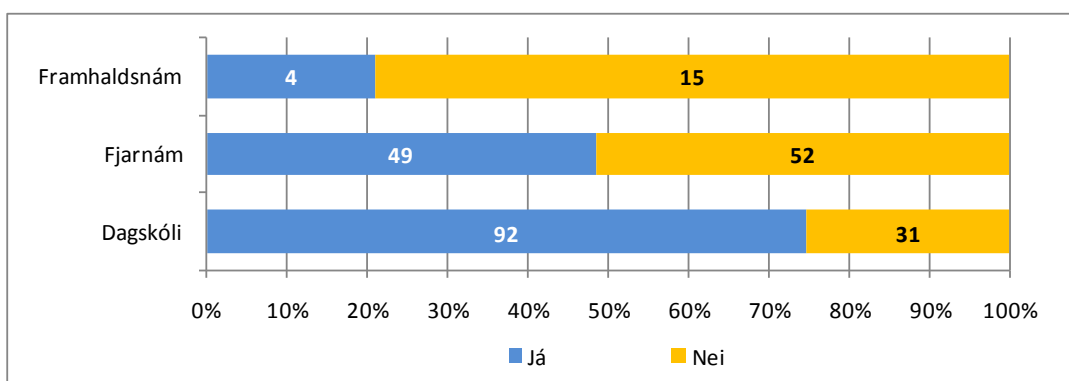
Mynd 198. Í hvaða dagskrárliðum tókstu þátt – kynning á húsnæði og aðstöðu háskólans eftir kyni



Mynd 199. Í hvaða dagskrárliðum tókstu þátt – kynning á húsnæði og aðstöðu háskólans eftir aldri



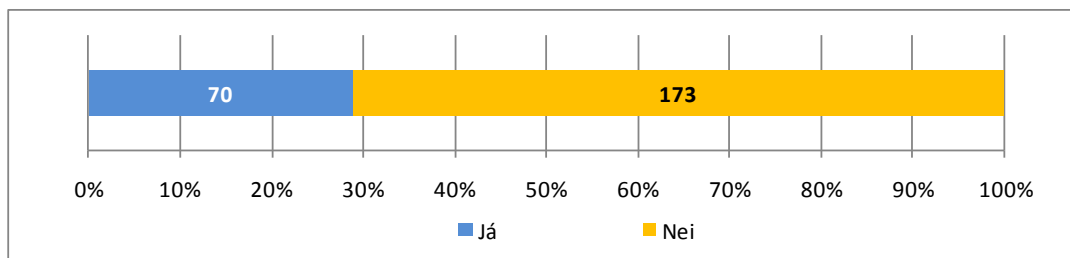
Mynd 200. Í hvaða dagskrárliðum tókstu þátt – kynning á húsnæði og aðstöðu háskólans eftir sviði



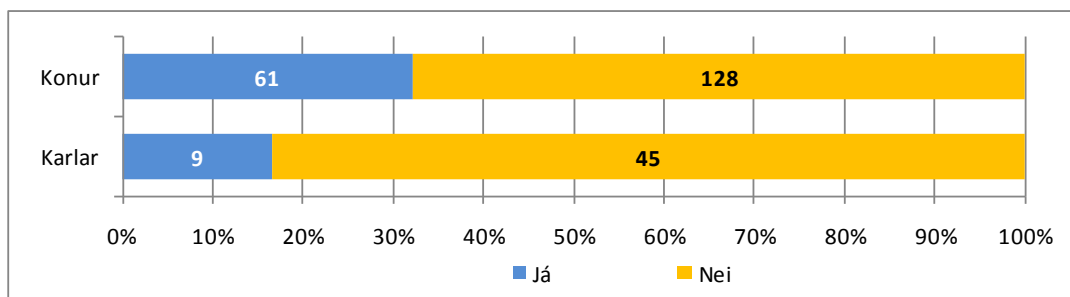
Mynd 201. Í hvaða dagskrárliðum tókstu þátt – kynning á húsnæði og aðstöðu háskólans eftir námsformi

Grill á Sólborg

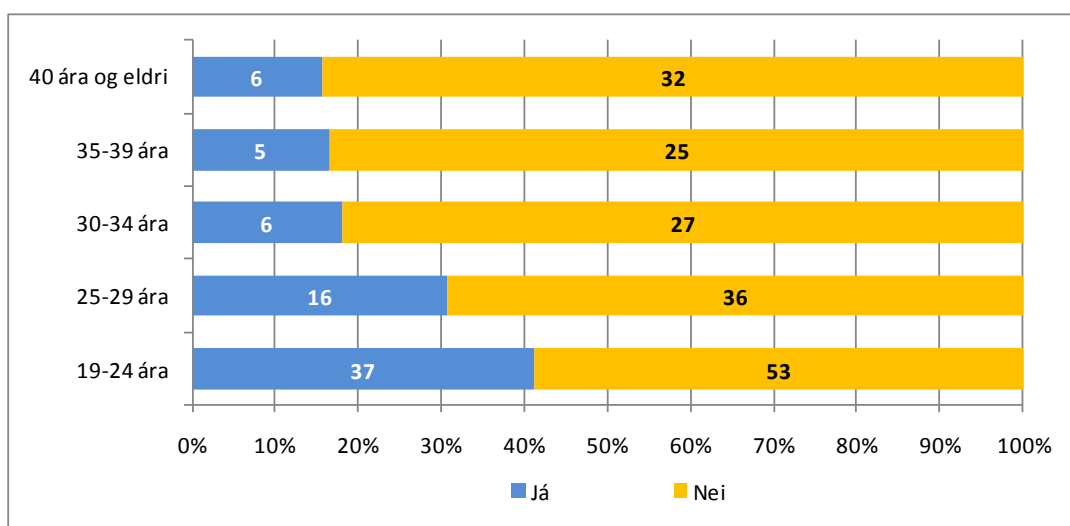
Fram kom marktækur munur eftir kyni, aldri, sviði og námsformi. Sjá nánar myndir 202 - 206 og töflum 84 og 85 í viðauka.



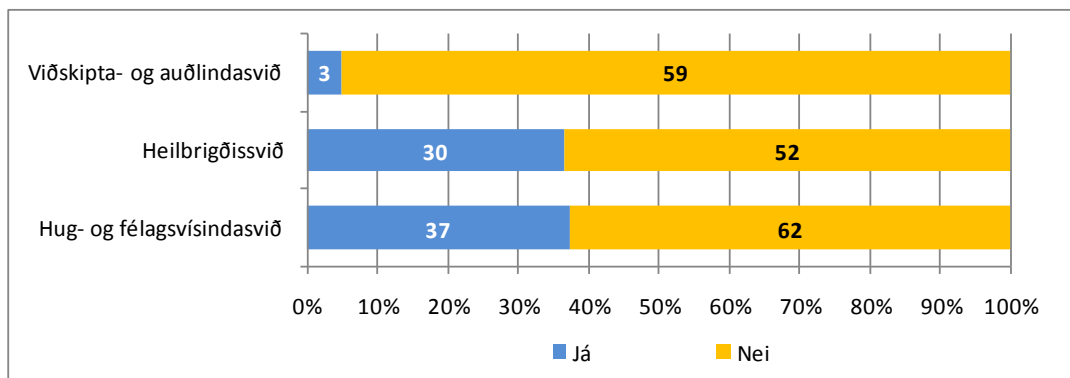
Mynd 202. Í hvaða dagskrárliðum tókstu þátt – grill á Sólborg



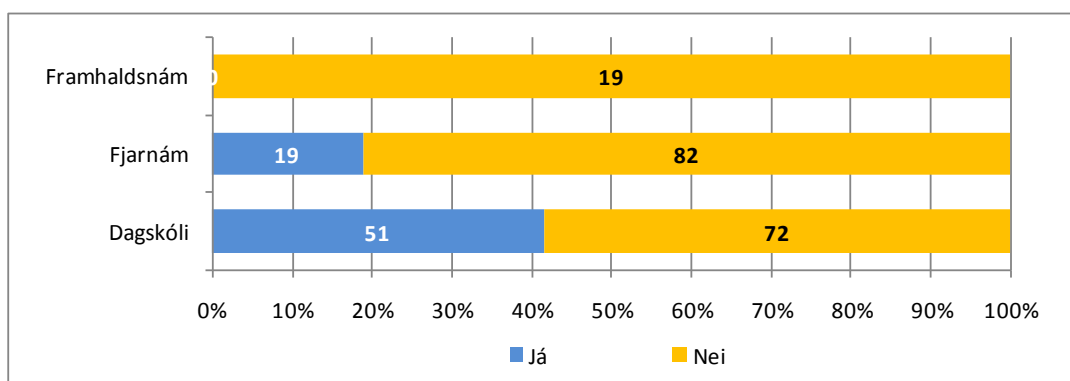
Mynd 203. Í hvaða dagskrárliðum tókstu þátt – grill á Sólborg eftir kyni



Mynd 204. Í hvaða dagskrárliðum tókstu þátt – grill á Sólborg eftir aldri



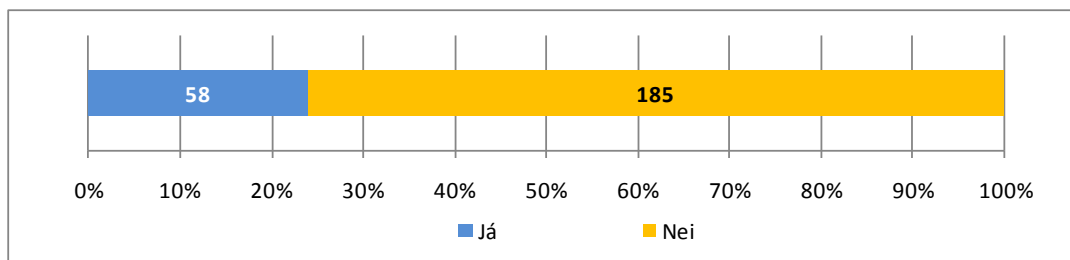
Mynd 205. Í hvaða dagskrárliðum tókstu þátt – grill á Sólborg eftir sviði



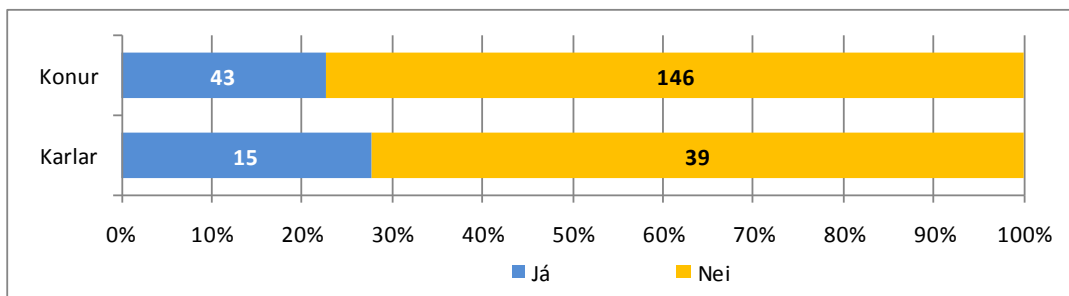
Mynd 206. Í hvaða dagskrárliðum tókstu þátt – grill á Sólborg eftir námsformi

Kvölddagskrá á vegum FSHA

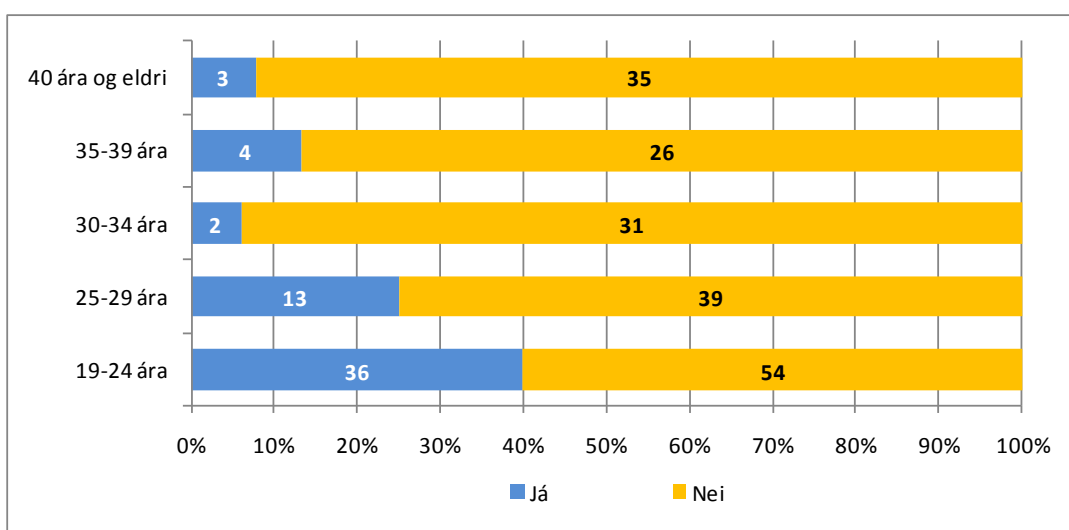
Fram kom marktækur munur eftir aldri, sviði og námsformi. Sjá nánar myndir 207-211 og töflum 86 og 87 í viðauka.



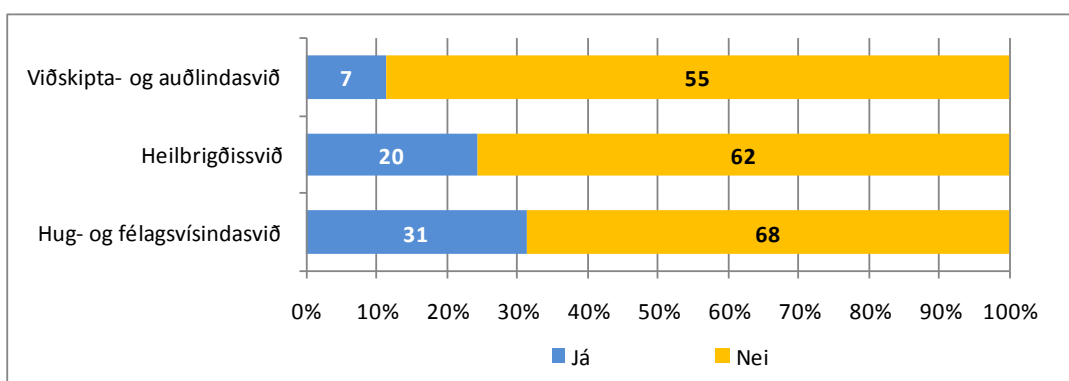
Mynd 207. Í hvaða dagskrárliðum tókstu þátt – kvölddagskrá á vegum FSHA



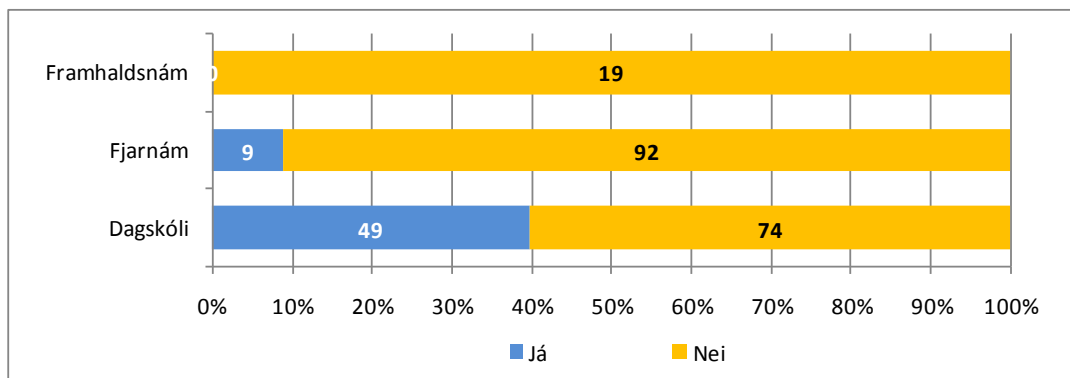
Mynd 208. Í hvaða dagskrárliðum tókstu þátt – kvölddagskrá á vegum FSHA eftir kyni



Mynd 209. Í hvaða dagskrárliðum tókstu þátt – kvölddagskrá á vegum FSHA eftir aldri



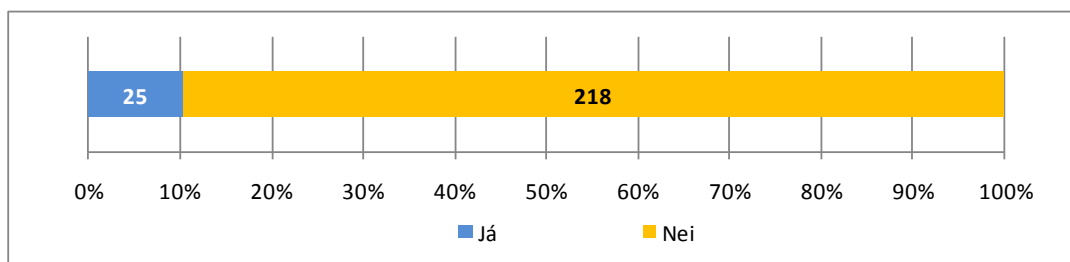
Mynd 210. Í hvaða dagskrárliðum tókstu þátt – kvölddagskrá á vegum FSHA eftir sviði



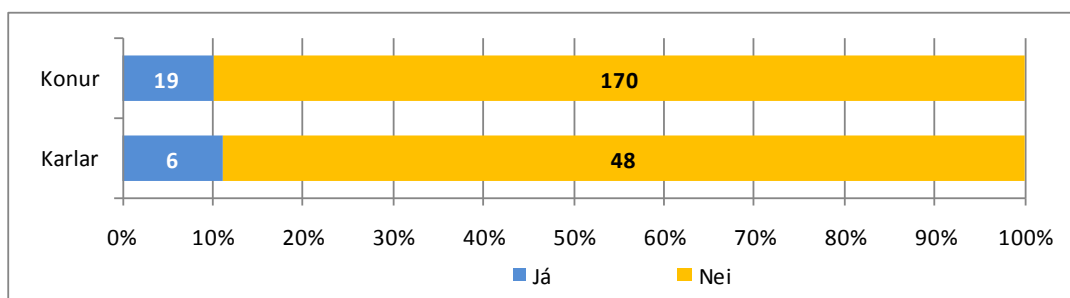
Mynd 211. Í hvaða dagskrárliðum tókstu þátt – kvölddagskrá á vegum FSHA eftir námsformi

Kjarnaskógsgleði á föstudegi

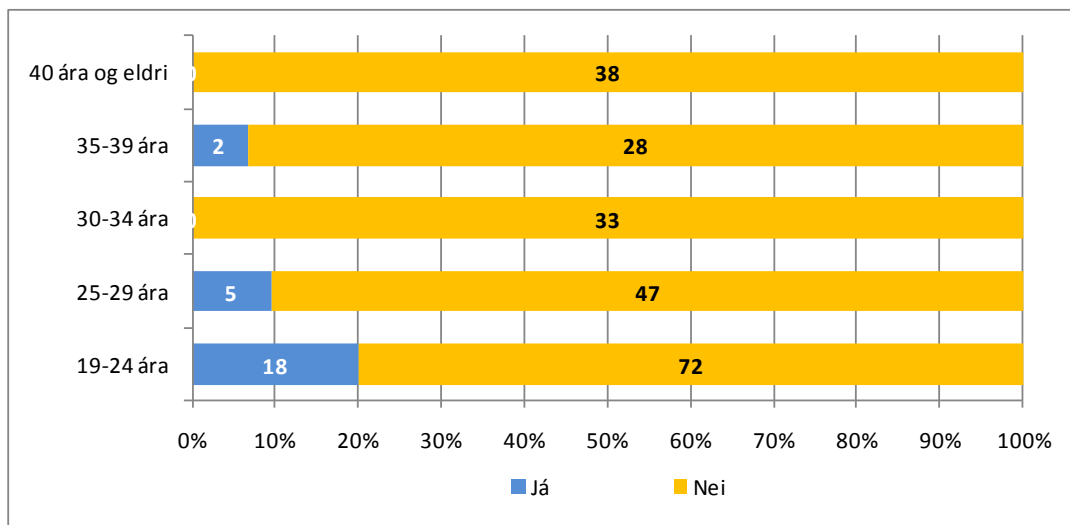
Fram kom marktækur munur eftir aldri, sviði og námsformi. Sjá nánar myndir 212-216 og töflum 88 og 89 í viðauka.



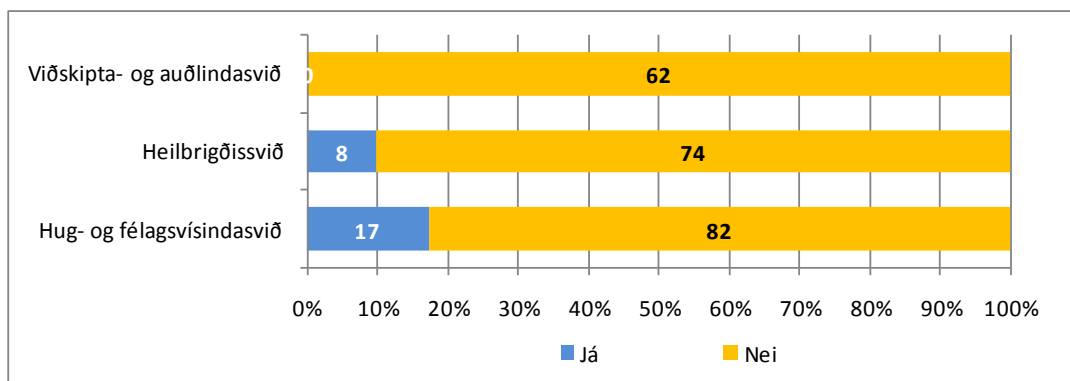
Mynd 212. Í hvaða dagskrárliðum tókstu þátt – Kjarnaskógsgleði á föstudegi



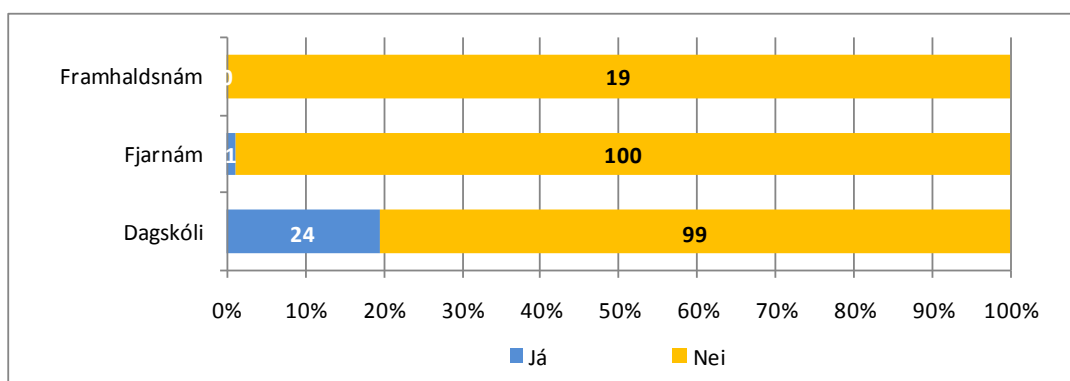
Mynd 213. Í hvaða dagskrárliðum tókstu þátt – Kjarnaskógsgleði á föstudegi eftir kyni



Mynd 214. Í hvaða dagskrárliðum tókstu þátt – Kjarnaskósgleði á föstudegi eftir aldri



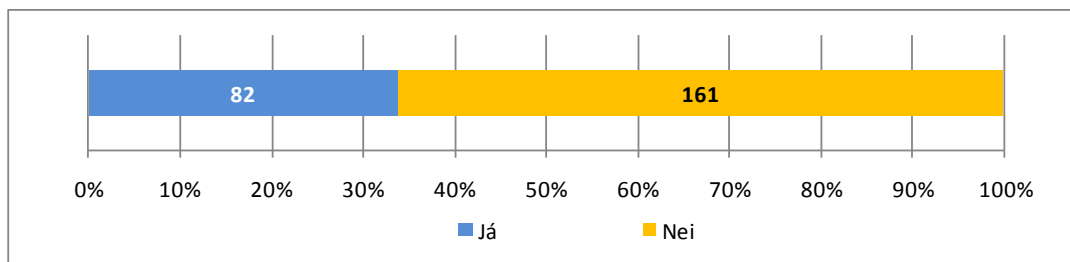
Mynd 215. Í hvaða dagskrárliðum tókstu þátt – Kjarnaskósgleði á föstudegi eftir sviði



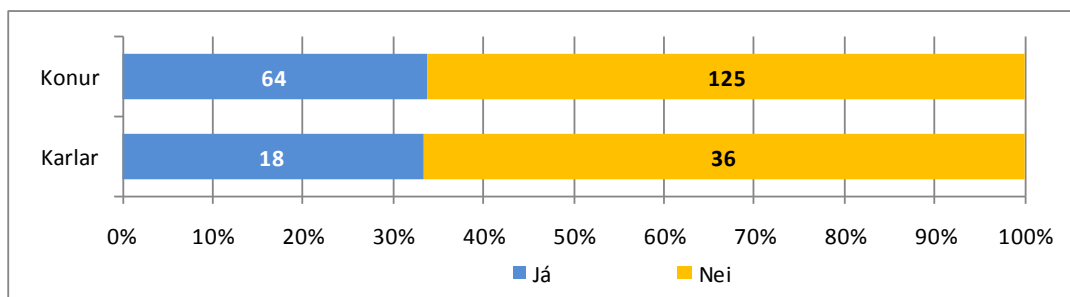
Mynd 216. Í hvaða dagskrárliðum tókstu þátt – Kjarnaskósgleði á föstudegi eftir námsformi

Hittingur á Kaffi Amor

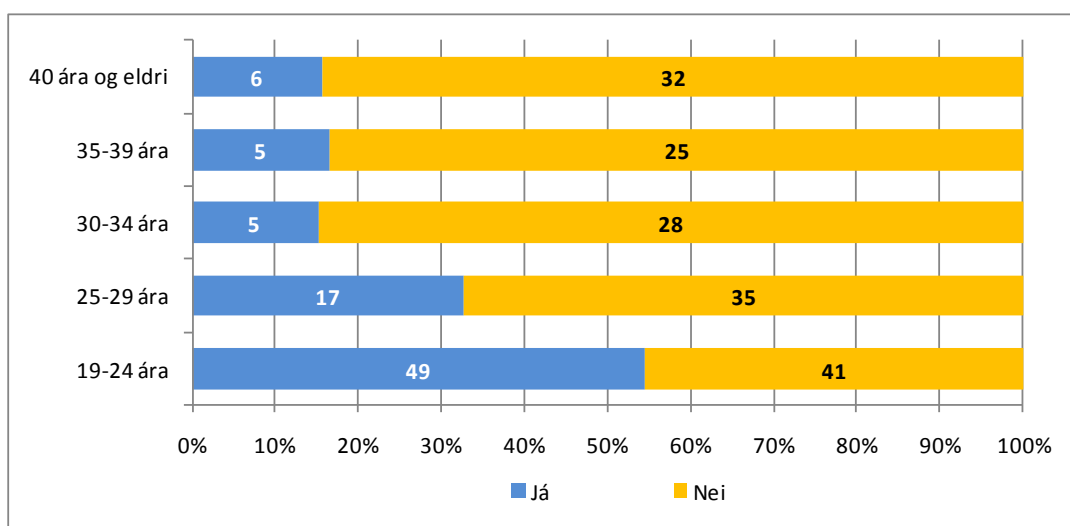
Fram kom marktækur munur eftir aldri, sviði og námsformi. Sjá nánar myndir 217-221 og töflum 90 og 91 í viðauka.



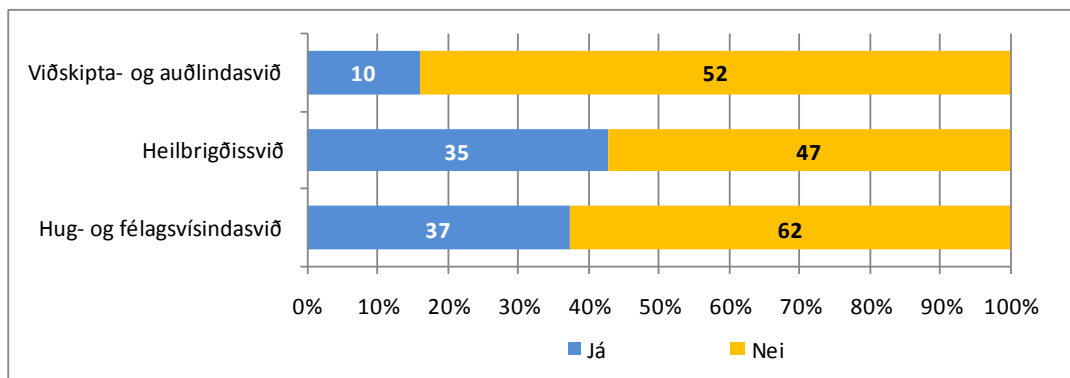
Mynd 217. Í hvaða dagskrárliðum tókstu þátt – hittingur á Kaffi Amor



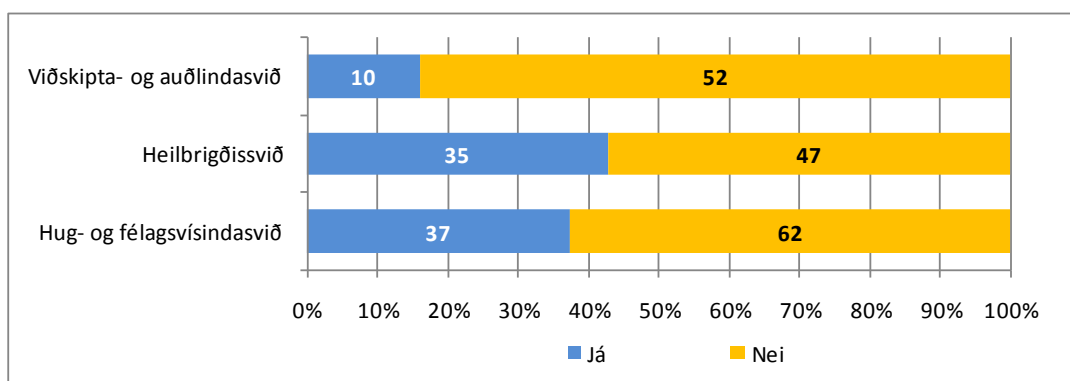
Mynd 218. Í hvaða dagskrárliðum tókstu þátt – hittingur á Kaffi Amor eftir kyni



Mynd 219. Í hvaða dagskrárliðum tókstu þátt – hittingur á Kaffi Amor eftir aldri



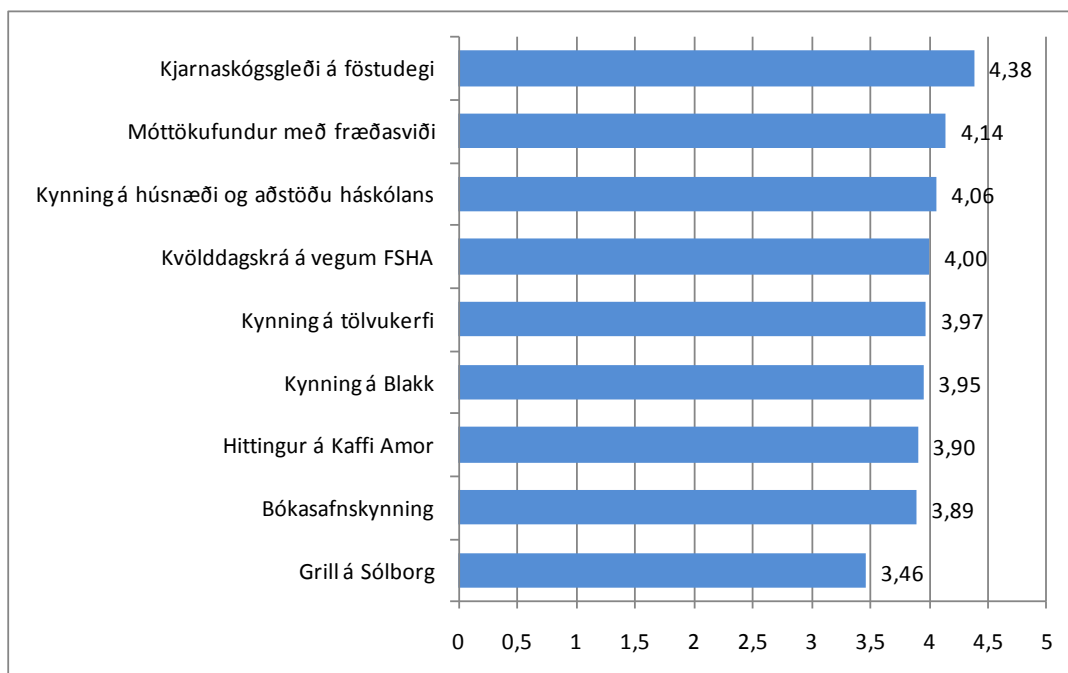
Mynd 220. Í hvaða dagskrárliðum tókstu þátt – hittingur á Kaffi Amor eftir sviði



Mynd 221. Í hvaða dagskrárliðum tókstu þátt – hittingur á Kaffi Amor eftir námsformi

3.7.3 Gefðu þeim dagskrárliðum sem þú tókst þátt í einkunn á bilinu 1-5.

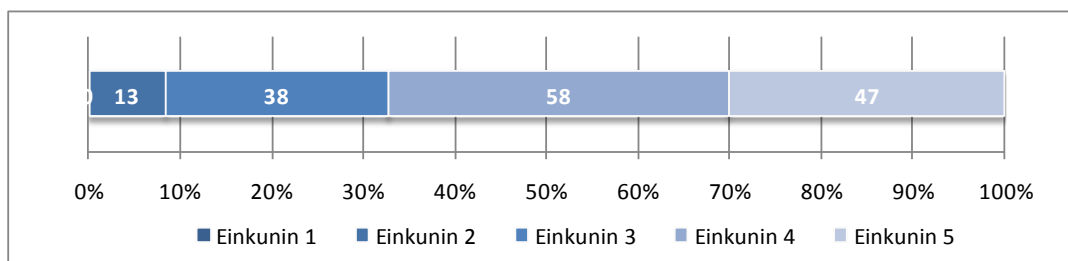
Þátttakendur gáfu einkunn á bilinu 1-5 þar sem 5 er hæsta einkunn og 1 sú lágsta. Reiknað var út meðaltal fyrir alla þætti. Sjá mynd 222.



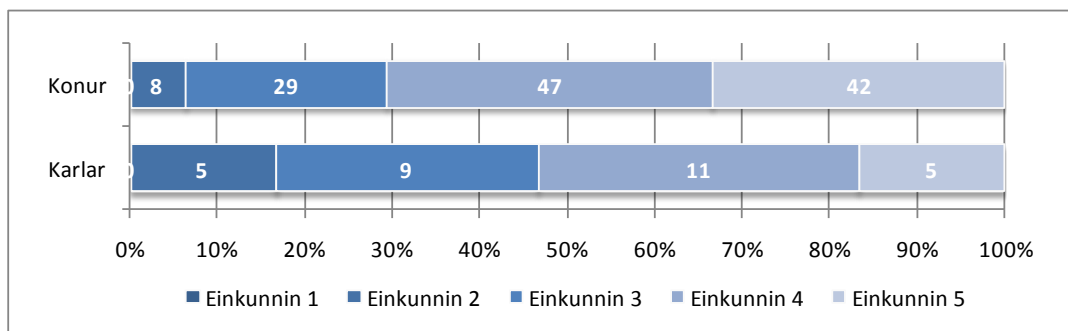
Mynd 222. Gefðu þeim dagskrárliðum sem þú tókst þátt í einkunn á bilinu 1-5 – reiknuð meðaleinkunn

Bókasafnskynning

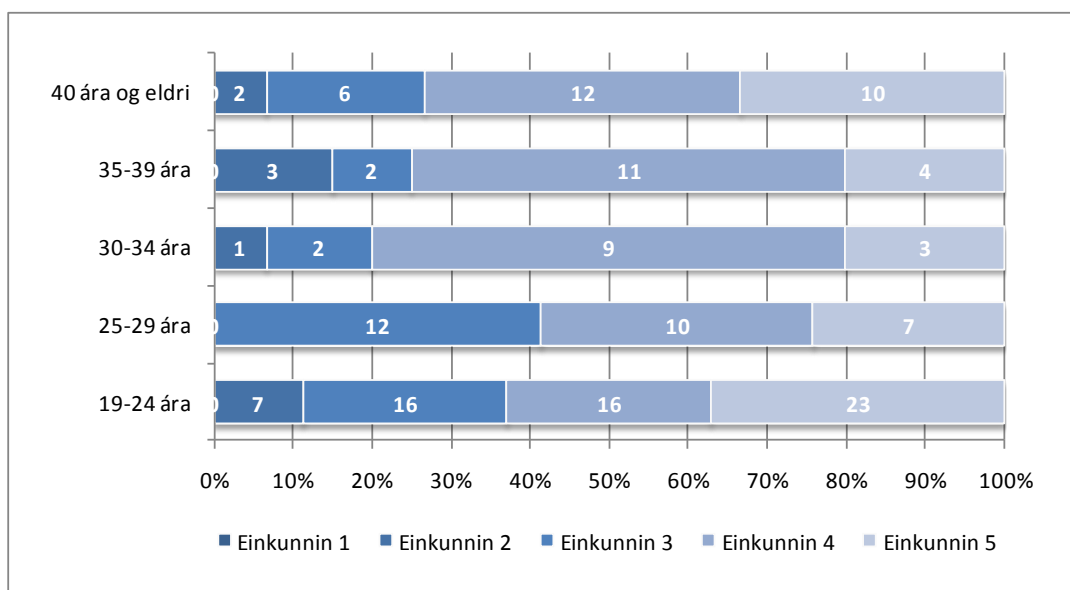
Fram kom marktækur munur eftir kyni, aldri og sviði. Sjá nánar myndir 223- 227 og töflum 92 og 93 í viðauka.



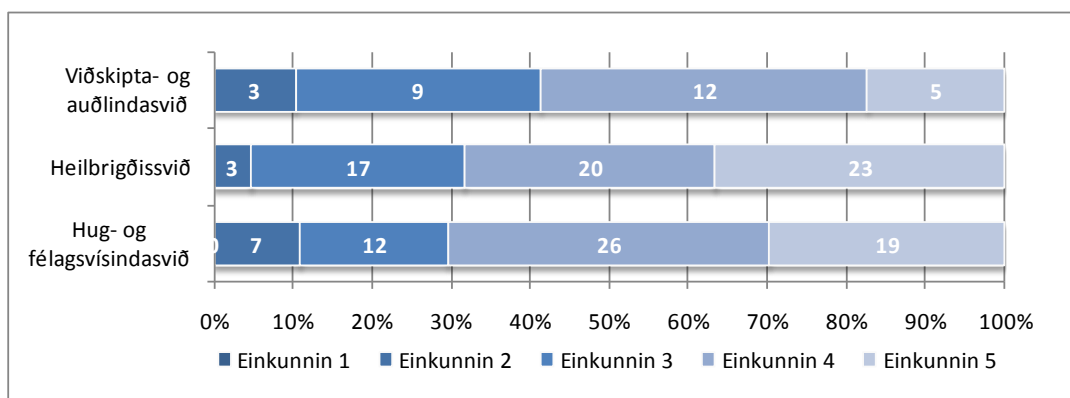
Mynd 223. Gefðu þeim dagskrárliðum sem þú tókst þátt í einkunn á bilinu 1-5 - bókasafnskynning



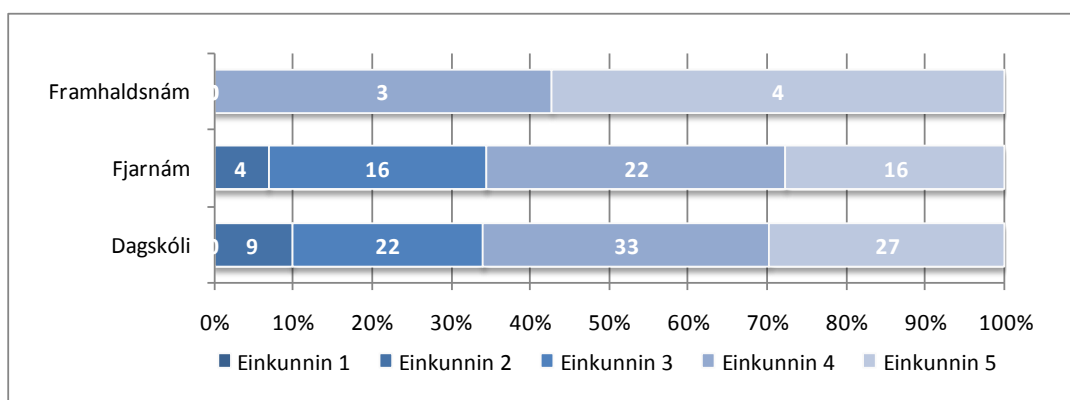
Mynd 224. Gefðu þeim dagskrárliðum sem þú tókst þátt í einkunn á bilinu 1-5 – bókasafnskynning eftir kyni



Mynd 225. Gefðu þeim dagskrárliðum sem þú tókst þátt í einkunn á bilinu 1-5 – bókasafnskygning eftir aldri



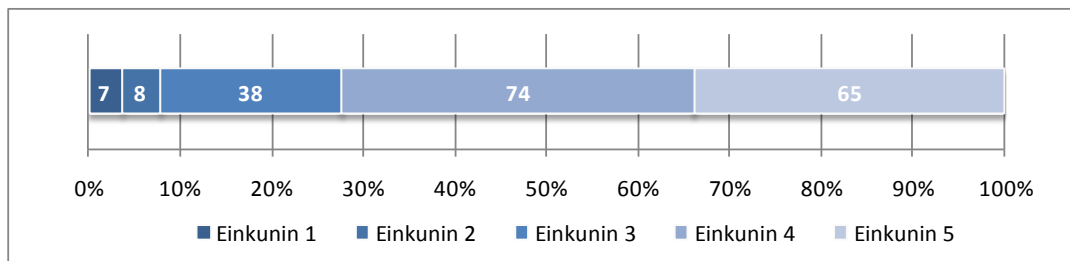
Mynd 226. Gefðu þeim dagskrárliðum sem þú tókst þátt í einkunn á bilinu 1-5 – bókasafnskygning eftir sviði



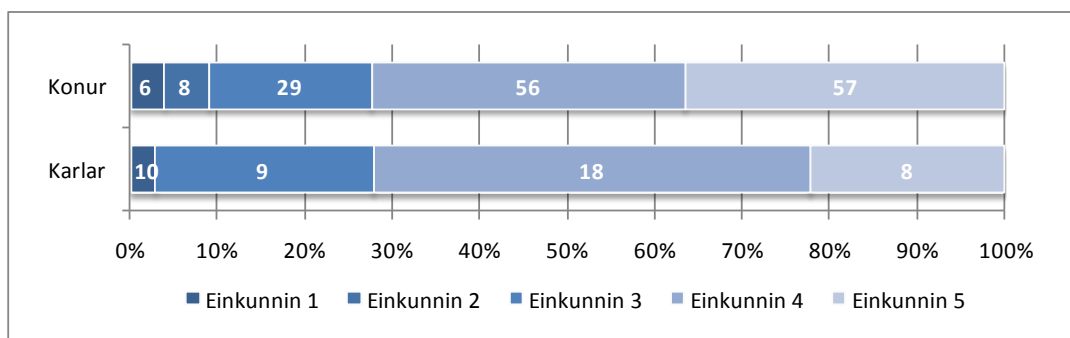
Mynd 227. Gefðu þeim dagskrárliðum sem þú tókst þátt í einkunn á bilinu 1-5 – bókasafnskygning eftir námsformi

Kynning á Blakk

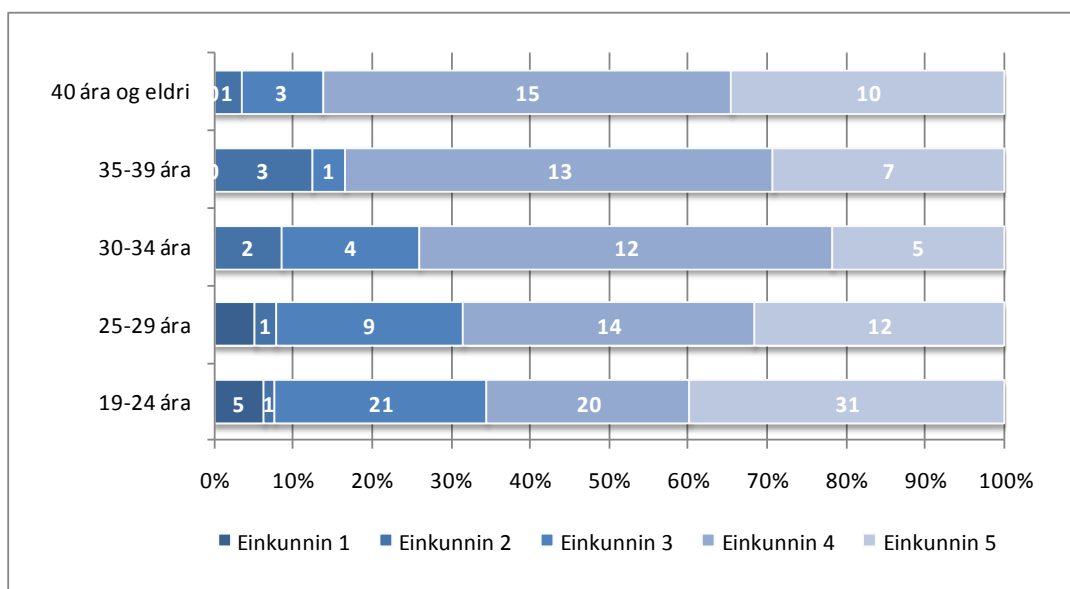
Fram kom marktækur munur eftir sviði. Sjá nánar myndir 228- 232 og töflum 94 og 95 í viðauka.



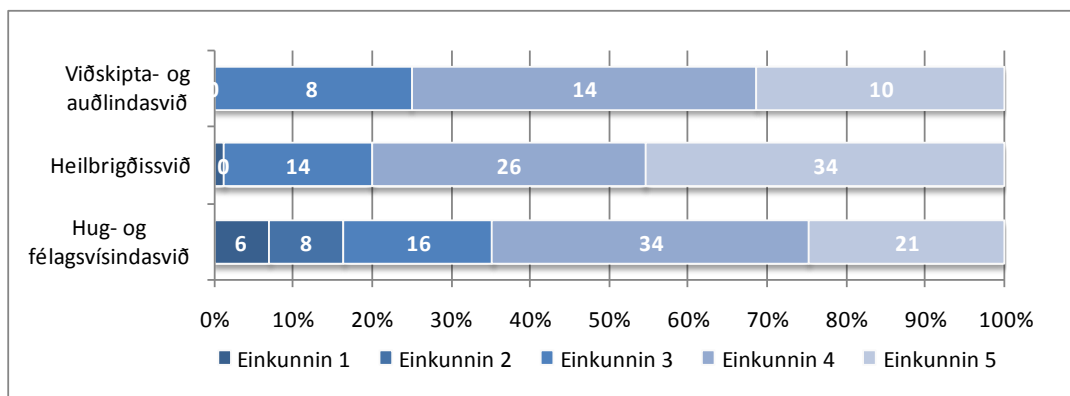
Mynd 228. Gefðu þeim dagskrárliðum sem þú tókst þátt í einkunn á bilinu 1-5 - kynning á Blakk



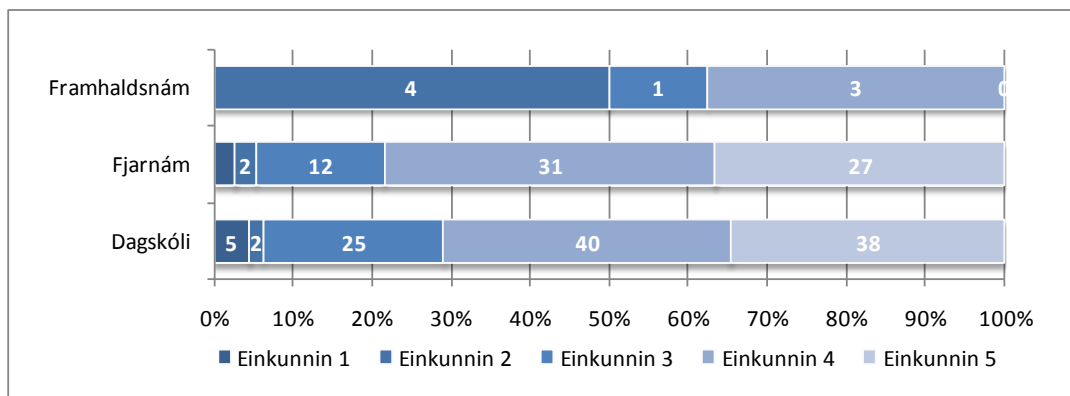
Mynd 229. Gefðu þeim dagskrárliðum sem þú tókst þátt í einkunn á bilinu 1-5 – kynning á Blakk eftir kyni



Mynd 230. Gefðu þeim dagskrárliðum sem þú tókst þátt í einkunn á bilinu 1-5 – kynning á Blakk eftir aldri



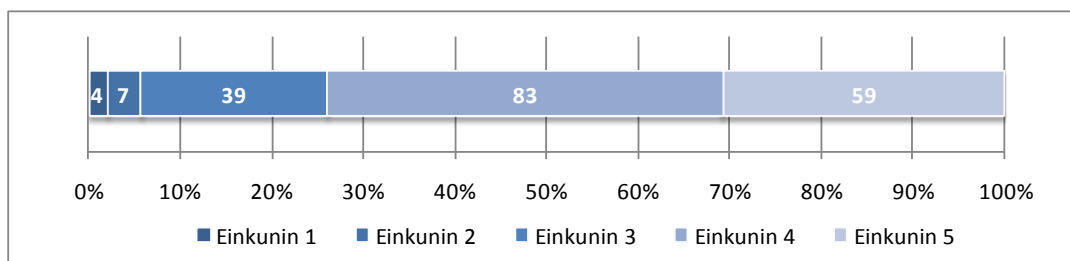
Mynd 231. Gefðu þeim dagskrárliðum sem þú tókst þátt í einkunn á bilinu 1-5 – kynning á Blakk eftir sviði



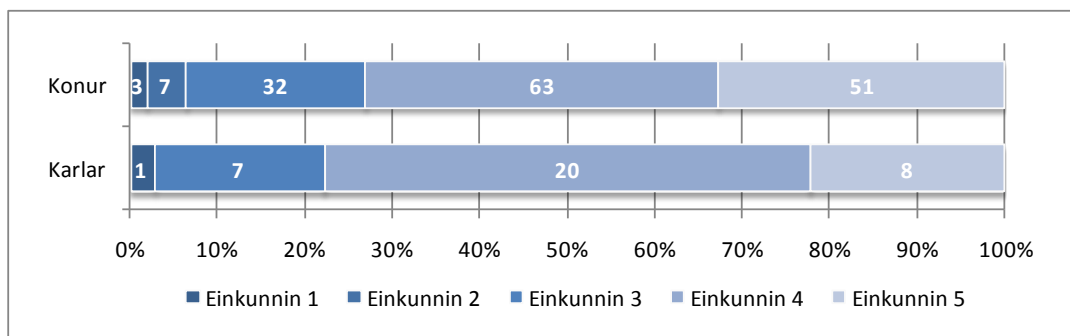
Mynd 232. Gefðu þeim dagskrárliðum sem þú tókst þátt í einkunn á bilinu 1-5 – kynning á Blakk eftir námsformi

Kynning á tölvukerfi

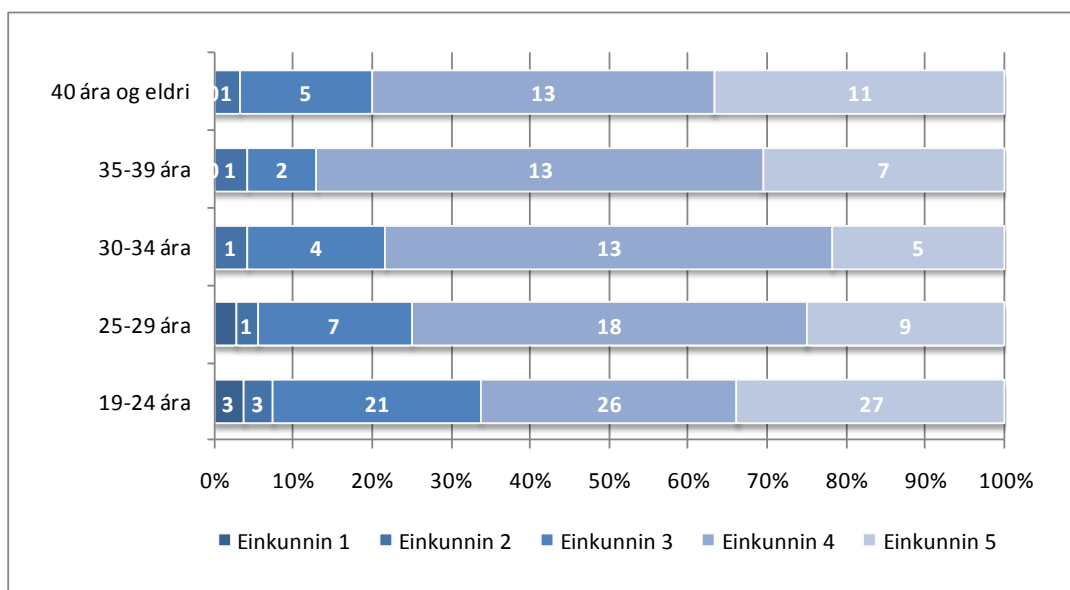
Ekki kom fram marktækur munur eftir þeim bakgrunnspáttum sem til skoðunar voru. Sjá nánar myndir 233- 237 og töflum 96 og 97 í viðauka.



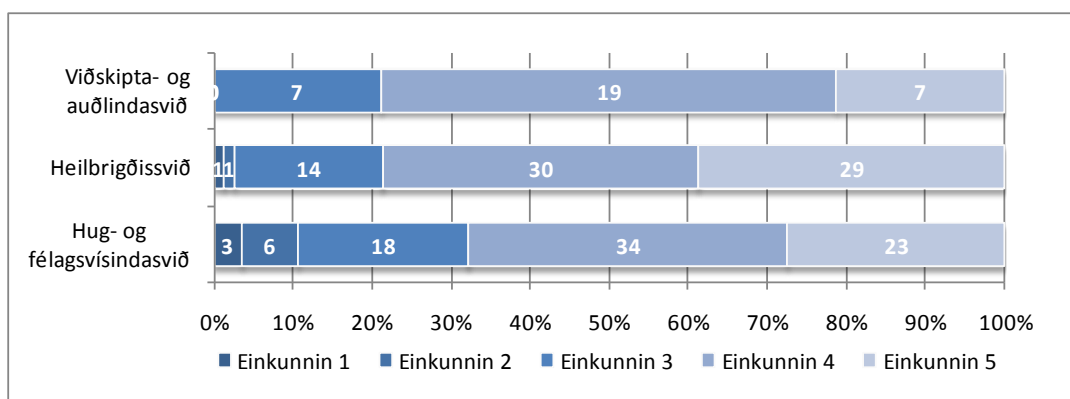
Mynd 233. Gefðu þeim dagskrárliðum sem þú tókst þátt í einkunn á bilinu 1-5 - kynning á tölvukerfi



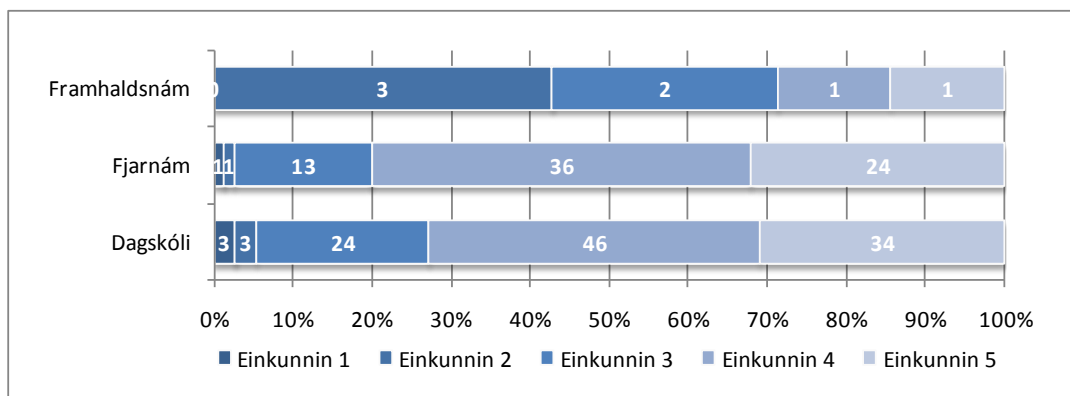
Mynd 234. Gefðu þeim dagskrárliðum sem þú tókst þátt í einkunn á bilinu 1-5 – kynning á tölvukerfi eftir kyni



Mynd 235. Gefðu þeim dagskrárliðum sem þú tókst þátt í einkunn á bilinu 1-5 – kynning á tölvukerfi eftir aldri



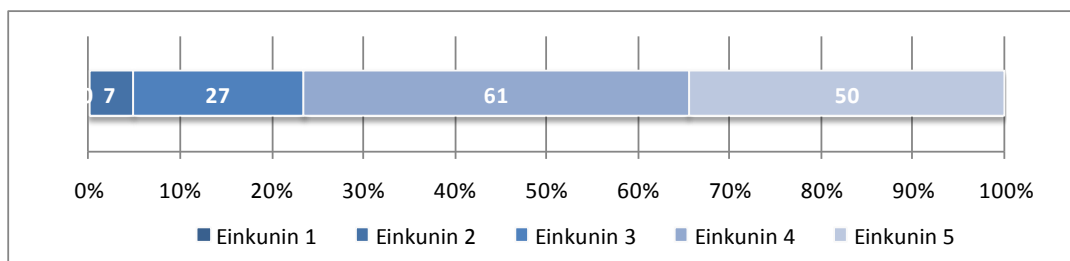
Mynd 236. Gefðu þeim dagskrárliðum sem þú tókst þátt í einkunn á bilinu 1-5 – kynning á tölvukerfi eftir sviði



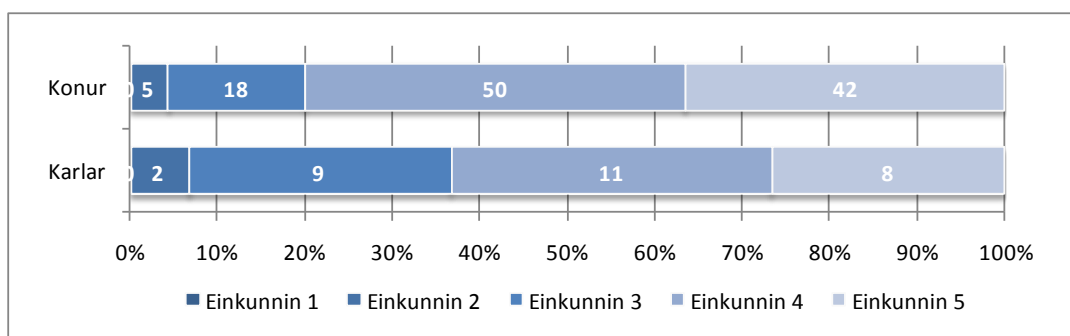
Mynd 237. Gefðu þeim dagskrárliðum sem þú tókst þátt í einkunn á bilinu 1-5 – kynning á tölvukerfi eftir námsformi

Kynning á húsnæði og aðstöðu háskólans

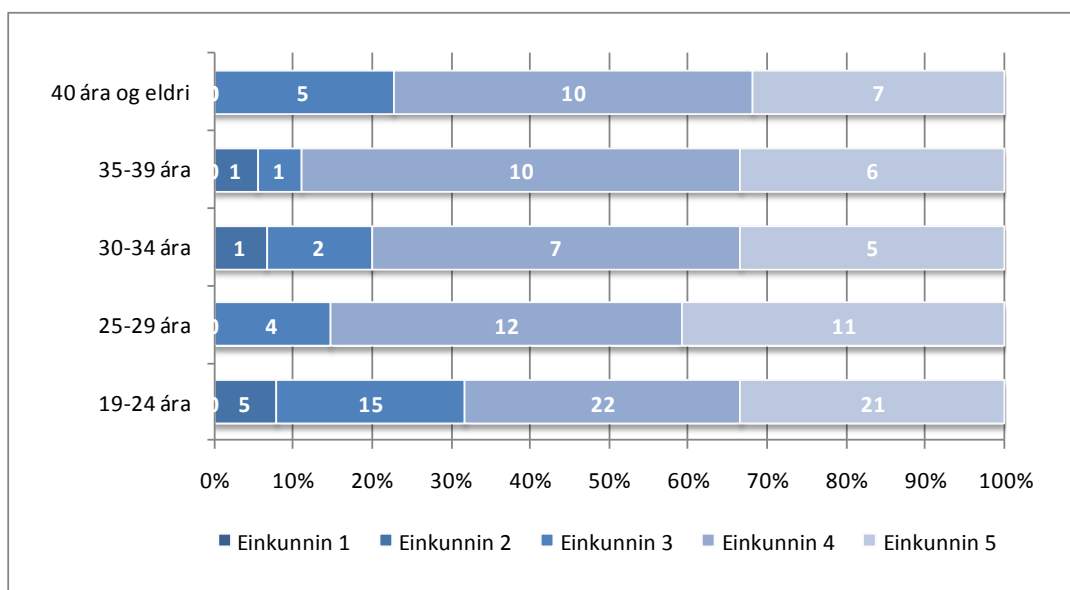
Fram kom marktækur munur eftir námsformi. Sjá nánar myndir 238- 242 og töflum 98 og 99 í viðauka.



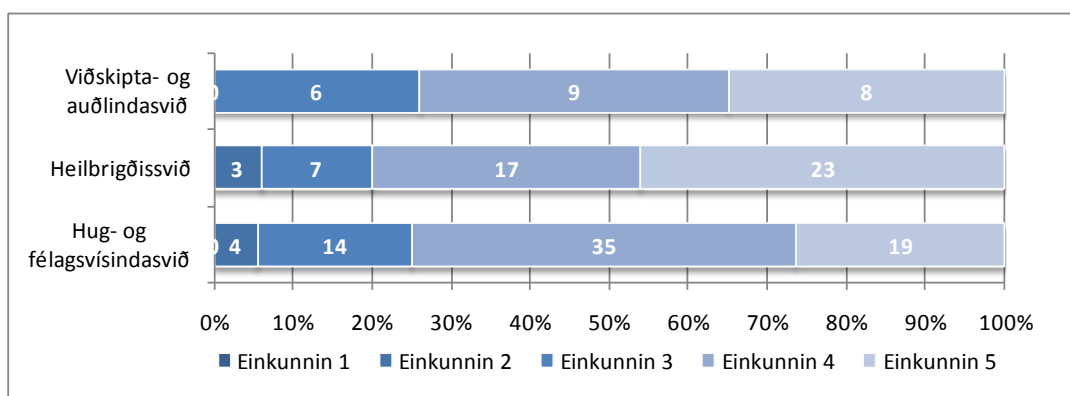
Mynd 238. Gefðu þeim dagskrárliðum sem þú tókst þátt í einkunn á bilinu 1-5 - kynning á húsnæði og aðstöðu háskólans



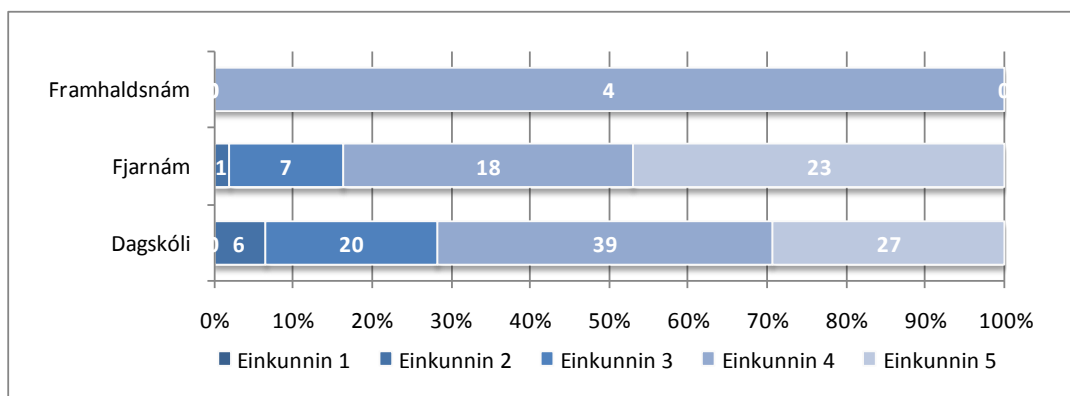
Mynd 239. Gefðu þeim dagskrárliðum sem þú tókst þátt í einkunn á bilinu 1-5 – kynning á húsnæði og aðstöðu háskólans eftir kyni



Mynd 240. Gefðu þeim dagskrárliðum sem þú tókst þátt í einkunn á bilinu 1-5 – kynning á húsnæði og aðstöðu háskólans eftir aldri



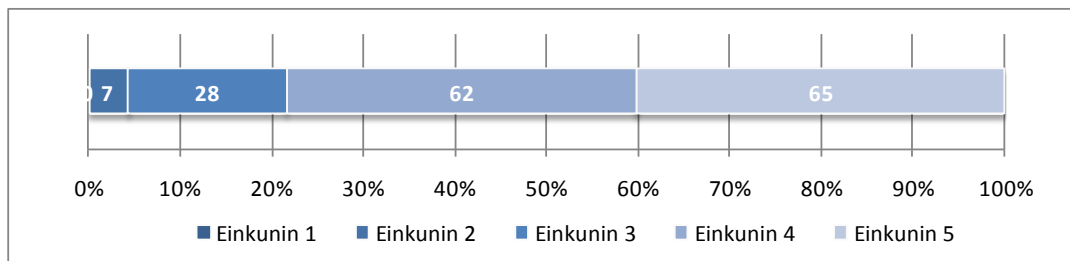
Mynd 241. Gefðu þeim dagskrárliðum sem þú tókst þátt í einkunn á bilinu 1-5 – kynning á húsnæði og aðstöðu háskólans eftir sviði



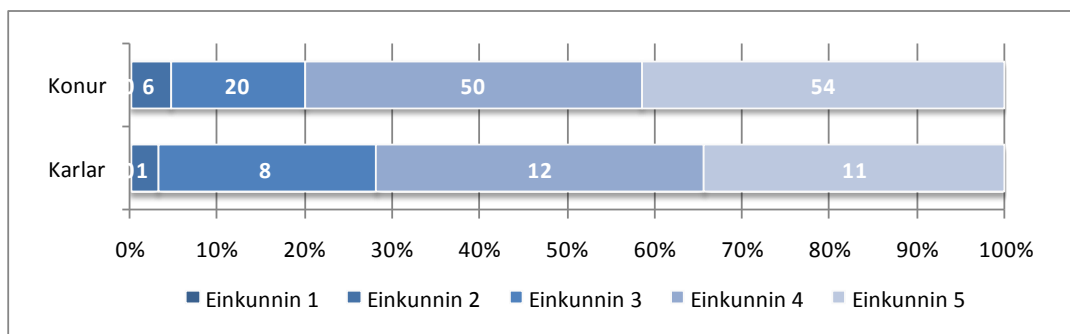
Mynd 242. Gefðu þeim dagskrárliðum sem þú tókst þátt í einkunn á bilinu 1-5 – kynning á húsnæði og aðstöðu háskólans eftir námsformi

Móttökufundur með fræðasviði

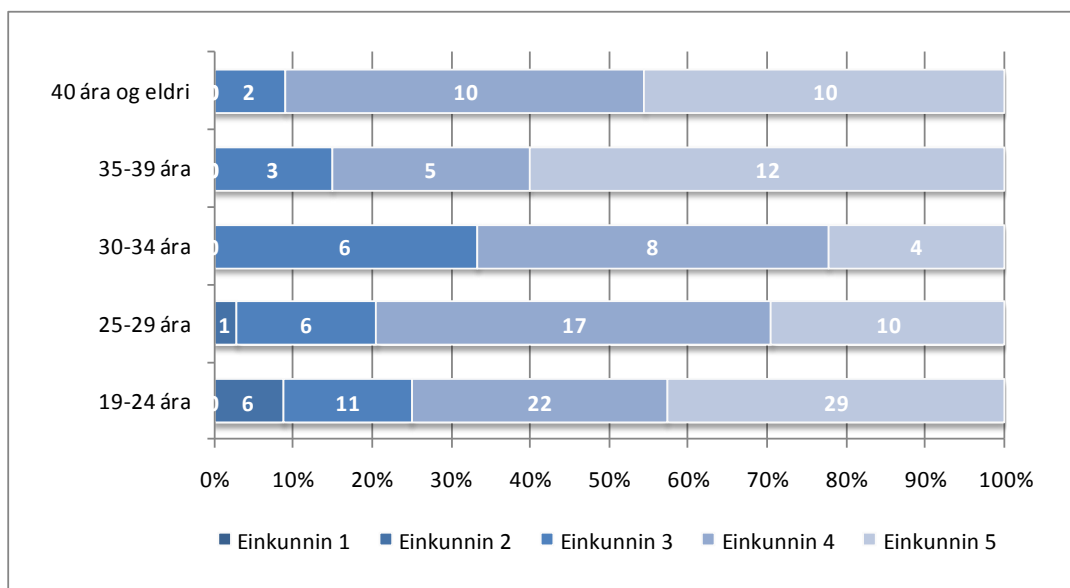
Ekki kom fram marktækur munur eftir þeim bakgrunnspáttum sem til skoðunar voru. Sjá nánar myndir 243- 247 og töflum 100 og 101 í viðauka.



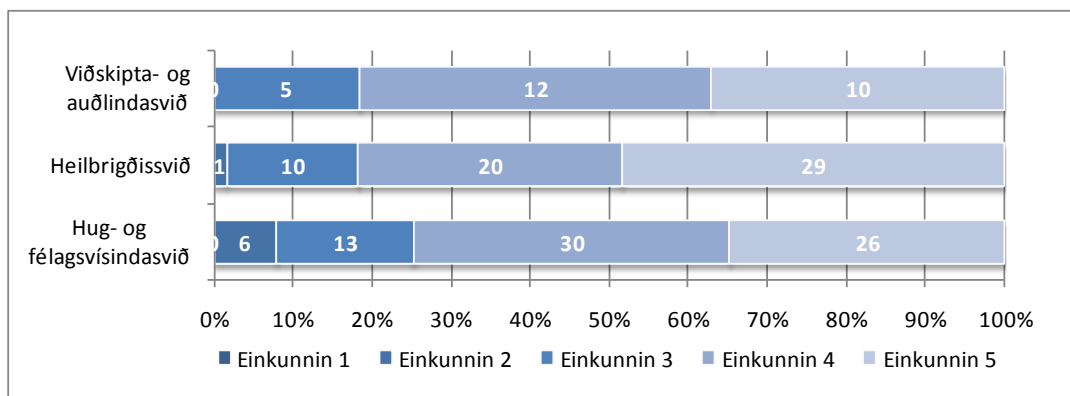
Mynd 243. Gefðu þeim dagskrárliðum sem þú tókst þátt í einkunn á bilinu 1-5 - móttökufundur með fræðasviði



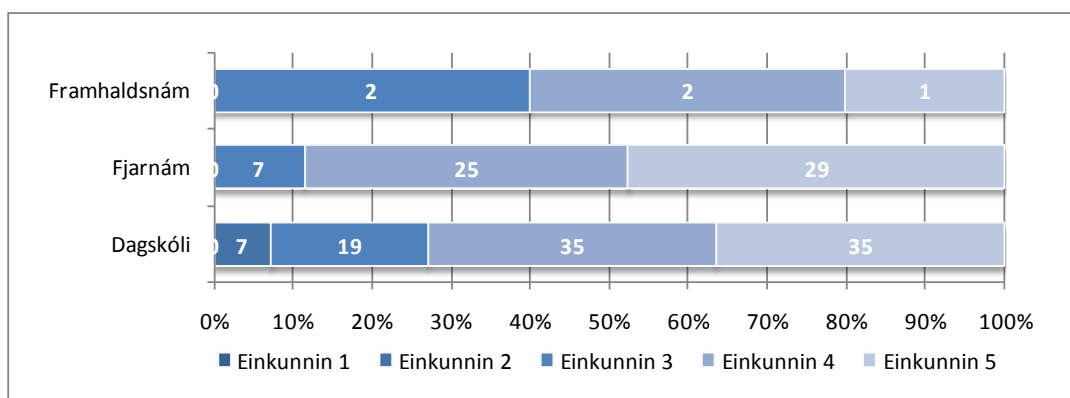
Mynd 244. Gefðu þeim dagskrárliðum sem þú tókst þátt í einkunn á bilinu 1-5 – móttökufundur með fræðasviði eftir kyni



Mynd 245. Gefðu þeim dagskrárliðum sem þú tókst þátt í einkunn á bilinu 1-5 – móttökufundur með fræðasviði eftir aldri



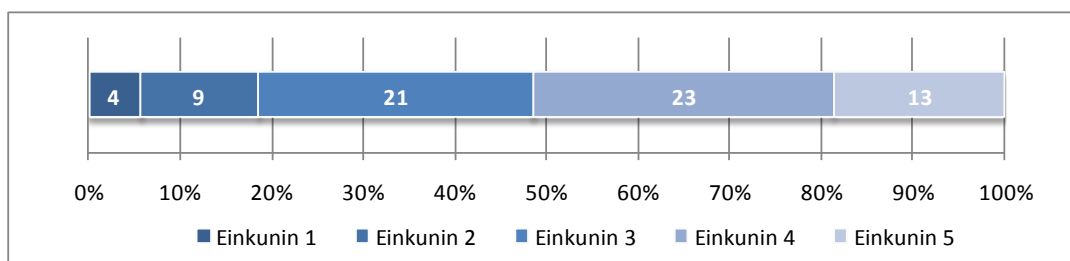
Mynd 246. Gefðu þeim dagskrárliðum sem þú tókst þátt í einkunn á bilinu 1-5 – móttökufundur með fræðasviði eftir sviði



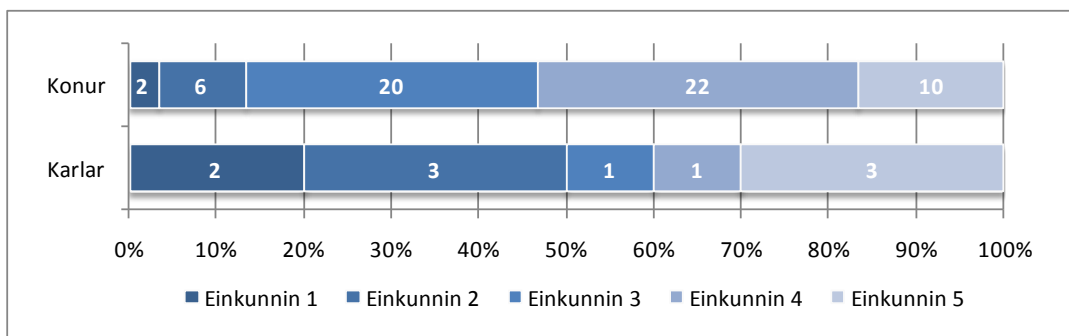
Mynd 247. Gefðu þeim dagskrárliðum sem þú tókst þátt í einkunn á bilinu 1-5 – móttökufundur með fræðasviði eftir námsformi

Grill á Sólborg

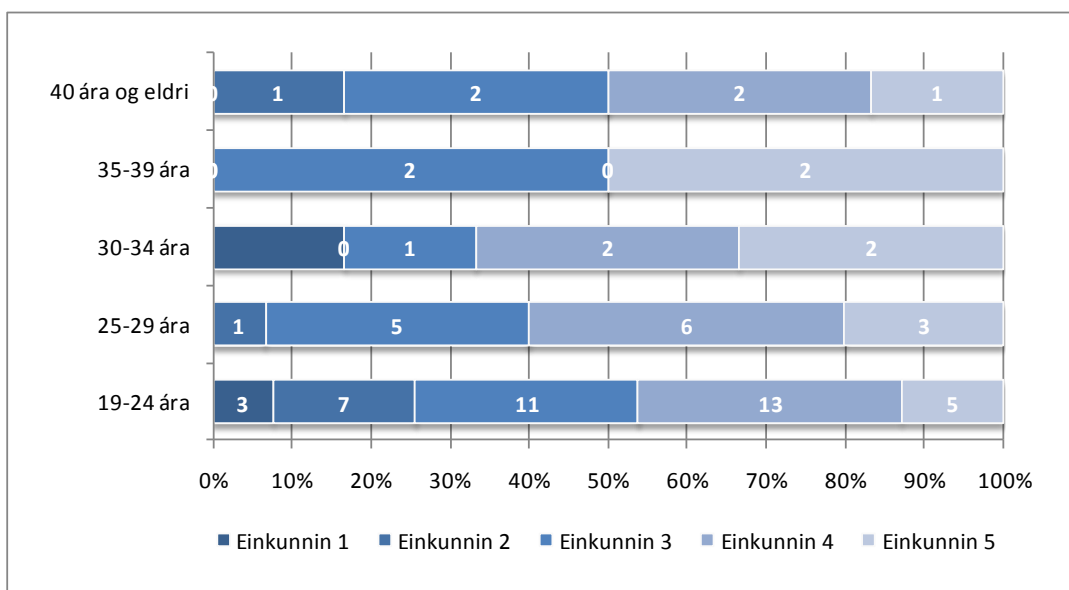
Ekki kom fram marktækur munur eftir þeim bakgrunnspáttum sem til skoðunar voru. Sjá nánar myndir 248- 252 og töflum 102 og 103 í viðauka.



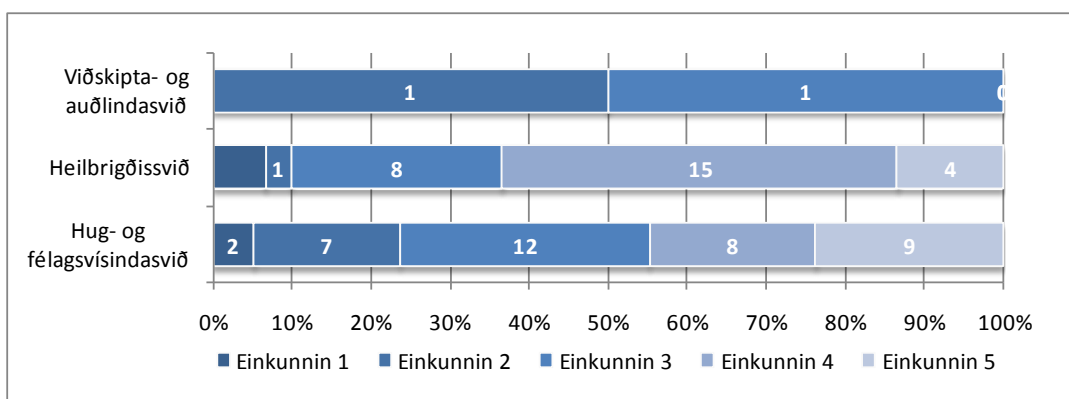
Mynd 248. Gefðu þeim dagskrárliðum sem þú tókst þátt í einkunn á bilinu 1-5 - grill á Sólborg



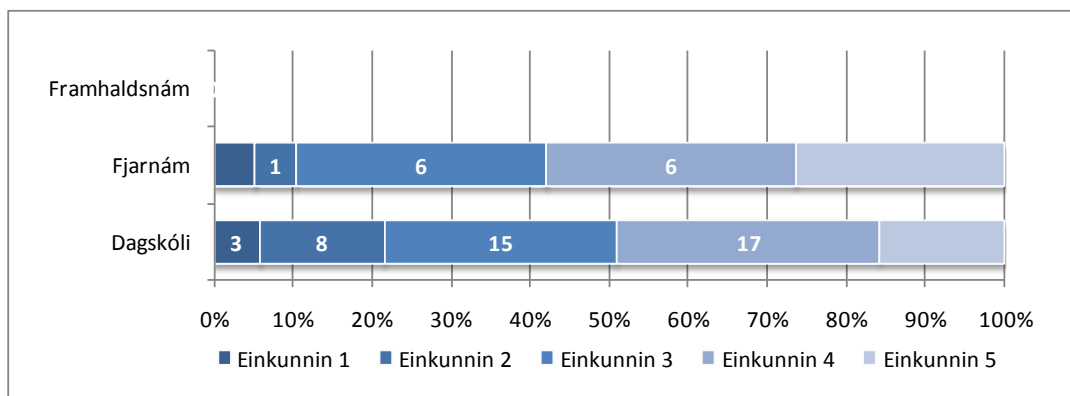
Mynd 249. Gefðu þeim dagskrárliðum sem þú tókst þátt í einkunn á bilinu 1-5 – grill á Sólborg eftir kyni



Mynd 250. Gefðu þeim dagskrárliðum sem þú tókst þátt í einkunn á bilinu 1-5 – grill á Sólborg eftir aldri



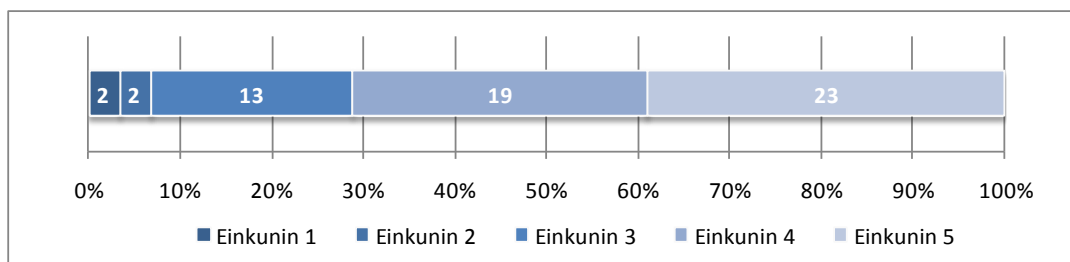
Mynd 251. Gefðu þeim dagskrárliðum sem þú tókst þátt í einkunn á bilinu 1-5 – grill á Sólborg eftir sviði



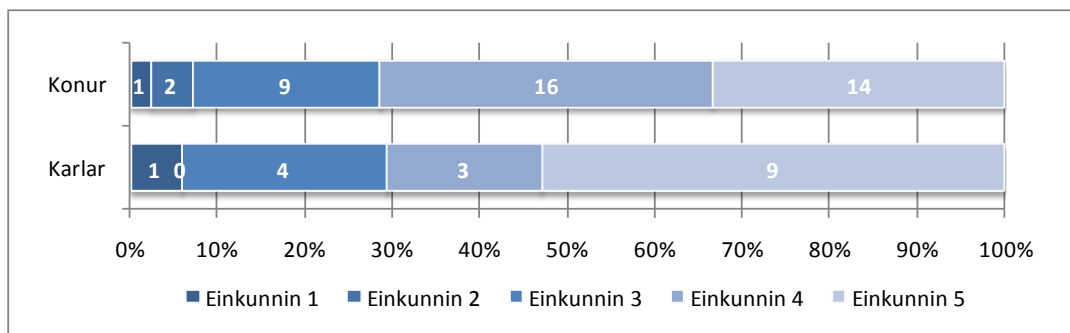
Mynd 252. Gefðu þeim dagskrárliðum sem þú tókst þátt í einkunn á bilinu 1-5 – grill á Sólborg eftir námsformi

Kvöldvaka á vegum aðildafélaga FSHA

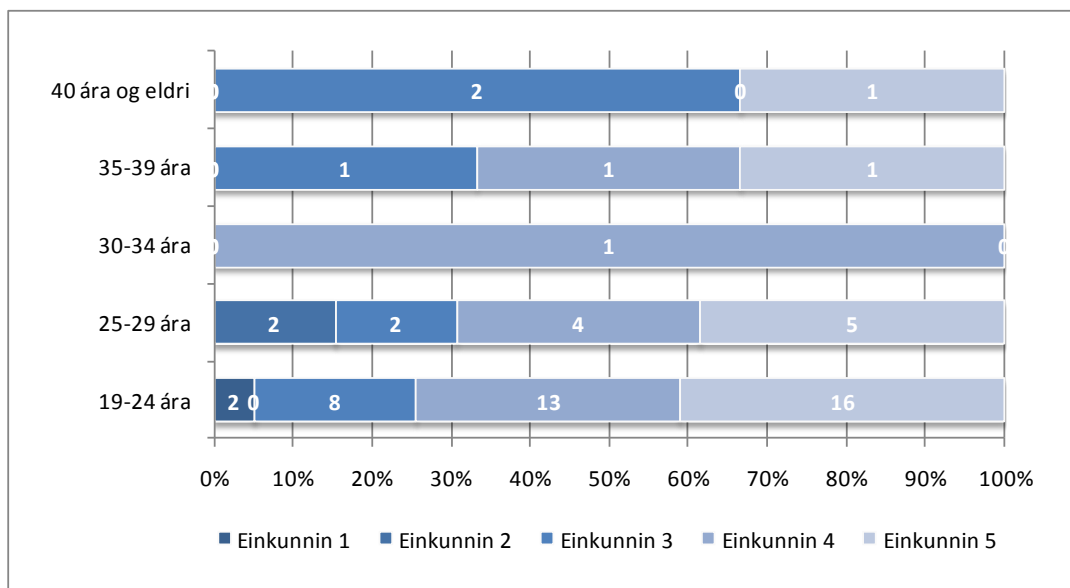
Ekki kom fram marktækur munur eftir þeim bakgrunnspáttum sem til skoðunar voru. Sjá nánar myndir 253- 257 og töflum 104 og 105 í viðauka.



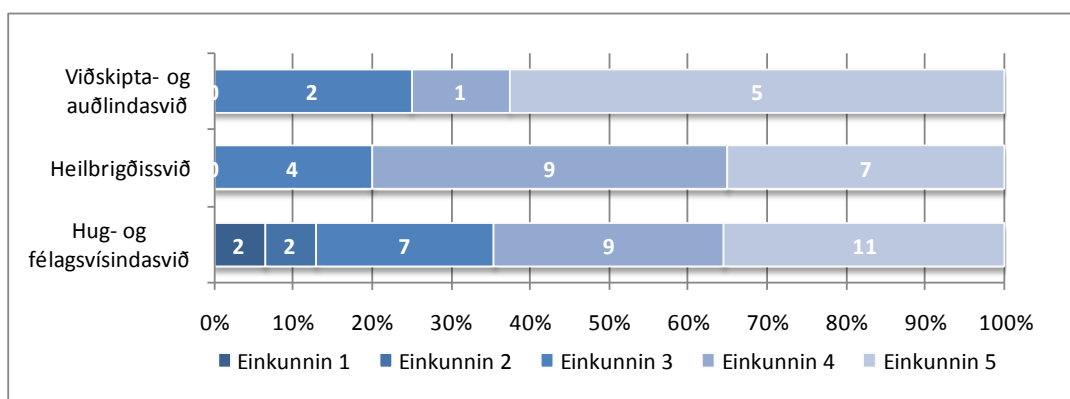
Mynd 253. Gefðu þeim dagskrárliðum sem þú tókst þátt í einkunn á bilinu 1-5 - kvöldvaka á vegum aðildarfélaga FSHA



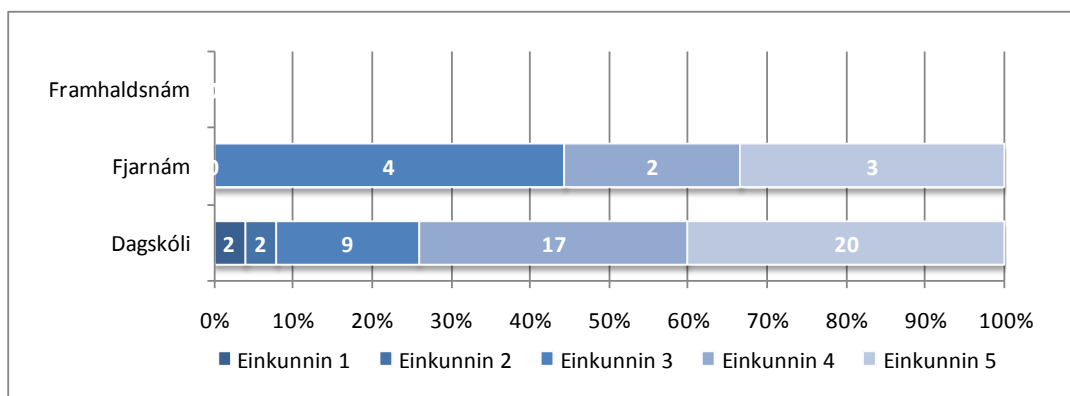
Mynd 254. Gefðu þeim dagskrárliðum sem þú tókst þátt í einkunn á bilinu 1-5 – kvöldvaka á vegum aðildarfélaga FSHA eftir kyni



Mynd 255. Gefðu þeim dagskrárliðum sem þú tókst þátt í einkunn á bilinu 1-5 – kvöldvaka á vegum aðildarféлага FSHA eftir aldri



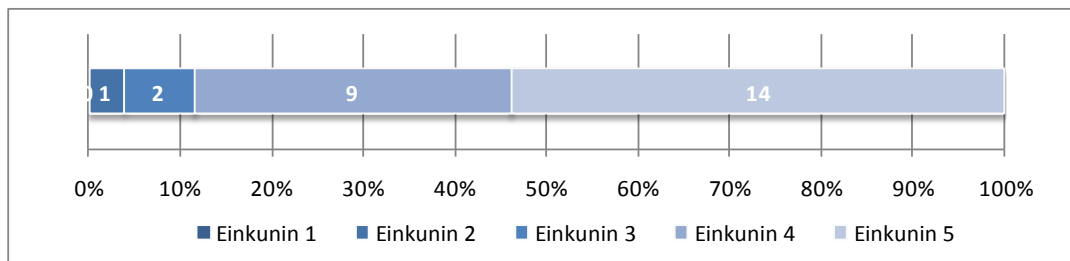
Mynd 256. Gefðu þeim dagskrárliðum sem þú tókst þátt í einkunn á bilinu 1-5 – kvöldvaka á vegum aðildarféлага FSHA eftir sviði



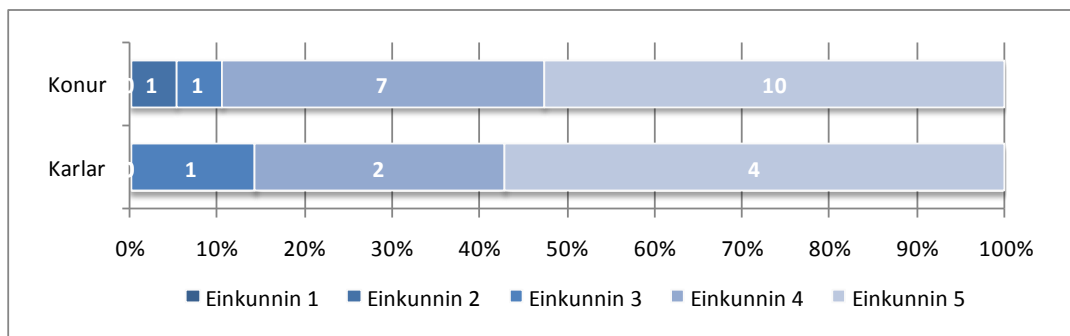
Mynd 257. Gefðu þeim dagskrárliðum sem þú tókst þátt í einkunn á bilinu 1-5 – kvöldvaka á vegum aðildarféлага FSHA eftir námsformi

Kjarnaskógsgleði á föstudegi

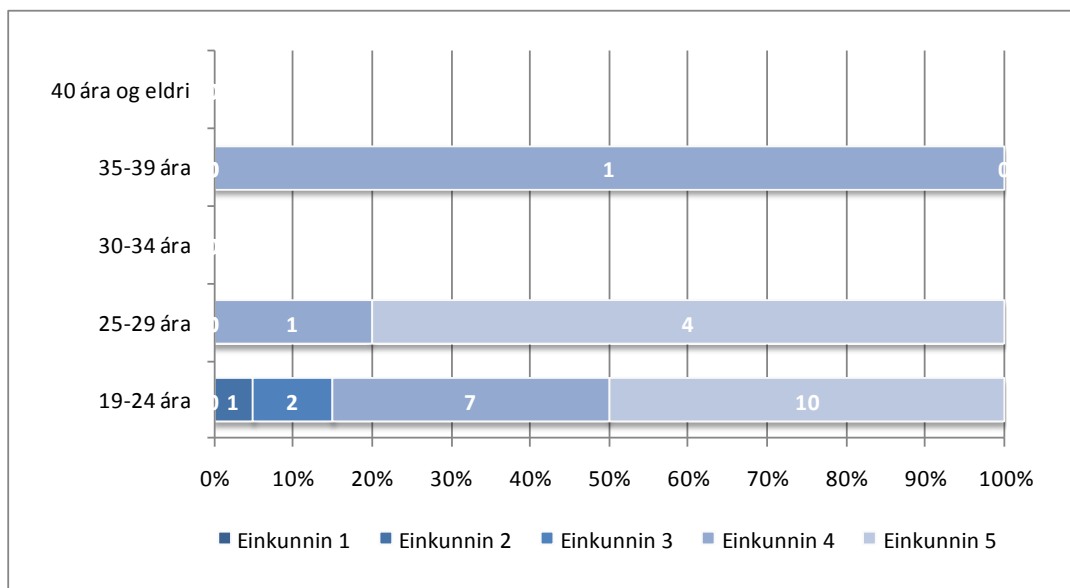
Fram kom marktækur munur eftir námsformi. Sjá nánar myndir 258- 262 og töflum 106 og 107 í viðauka.



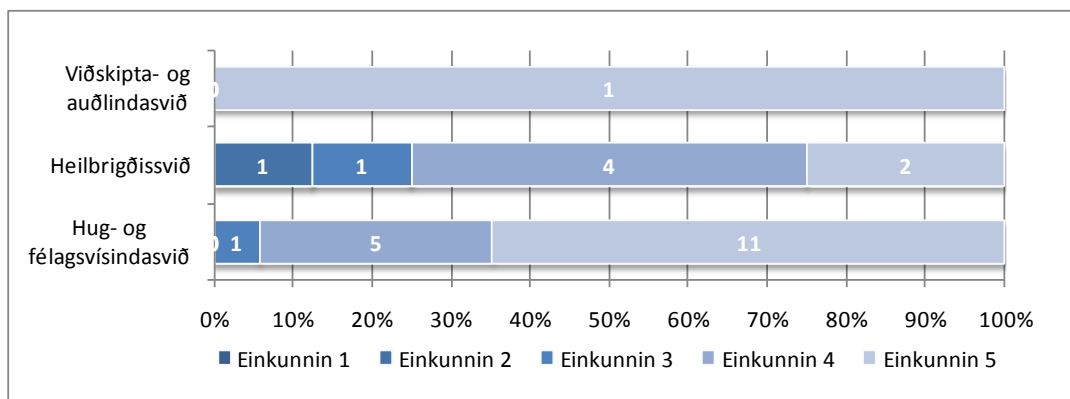
Mynd 258. Gefðu þeim dagskrárliðum sem þú tókst þátt í einkunn á bilinu 1-5 - Kjarnaskógsgleði á föstudegi



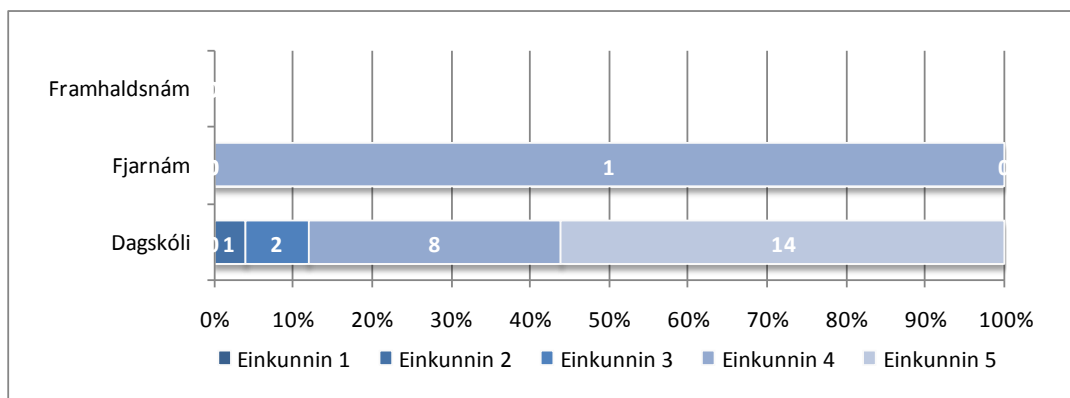
Mynd 259. Gefðu þeim dagskrárliðum sem þú tókst þátt í einkunn á bilinu 1-5 – Kjarnaskógsgleði á föstudegi eftir kyni



Mynd 260. Gefðu þeim dagskrárliðum sem þú tókst þátt í einkunn á bilinu 1-5 – Kjarnaskógsgleði á föstudegi eftir aldri



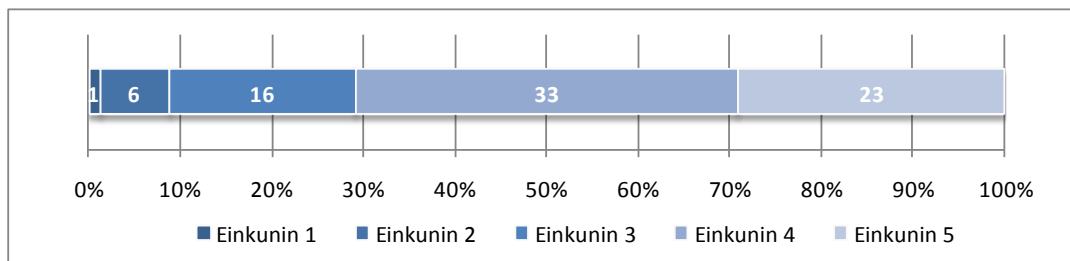
Mynd 261. Gefðu þeim dagskrárliðum sem þú tókst þátt í einkunn á bilinu 1-5 – Kjarnaskótggleði á föstudegi eftir sviði



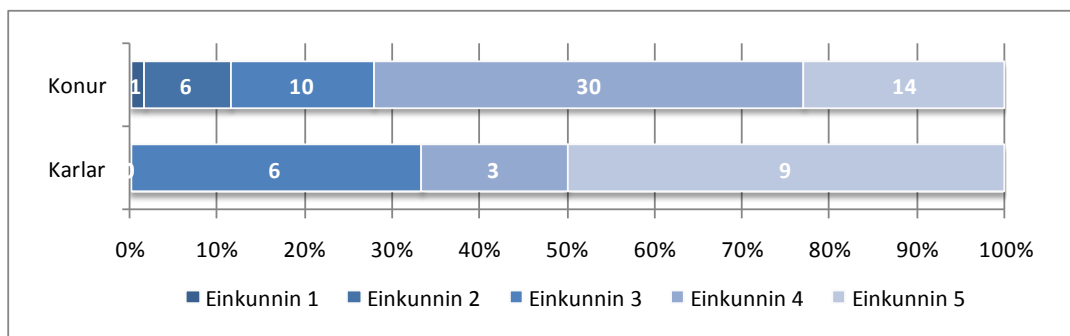
Mynd 262. Gefðu þeim dagskrárliðum sem þú tókst þátt í einkunn á bilinu 1-5 – Kjarnaskótggleði á föstudegi eftir námsformi

Hittingur á Kaffi Amor

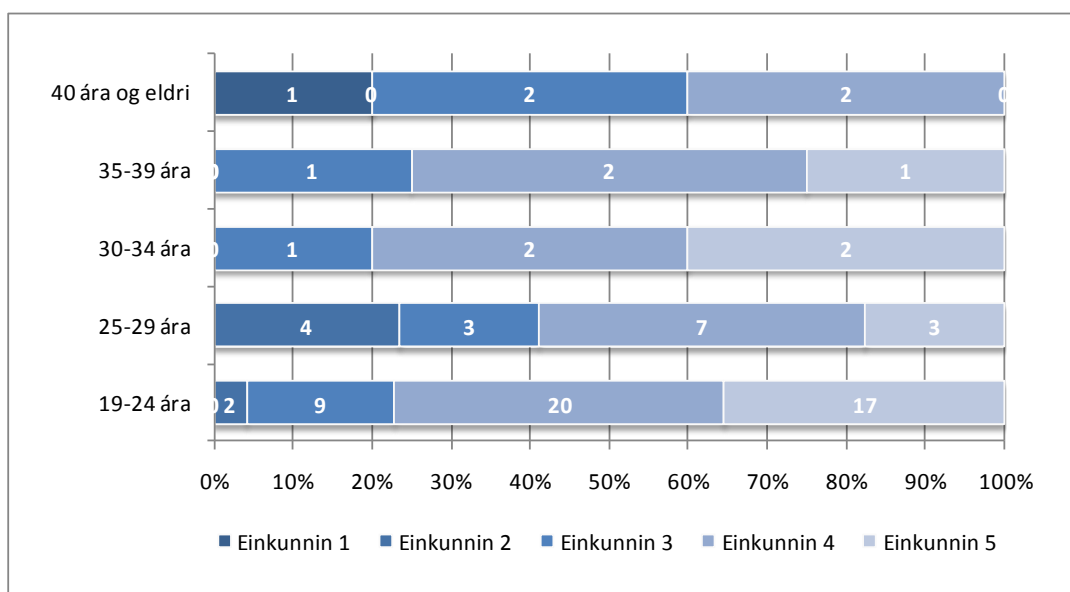
Fram kom marktækur munur eftir aldri. Sjá nánar myndir 263- 267 og töflum 108 og 109 í viðauka.



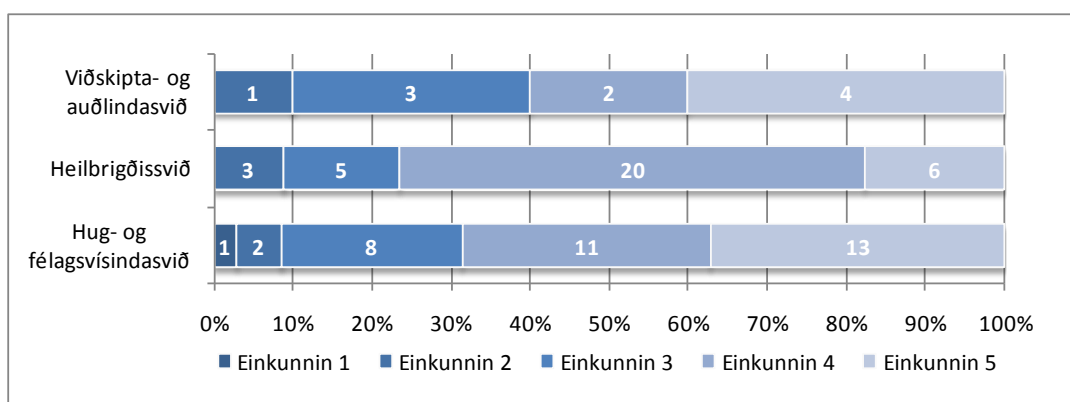
Mynd 263. Gefðu þeim dagskrárliðum sem þú tókst þátt í einkunn á bilinu 1-5 – hittingur á Kaffi Amor



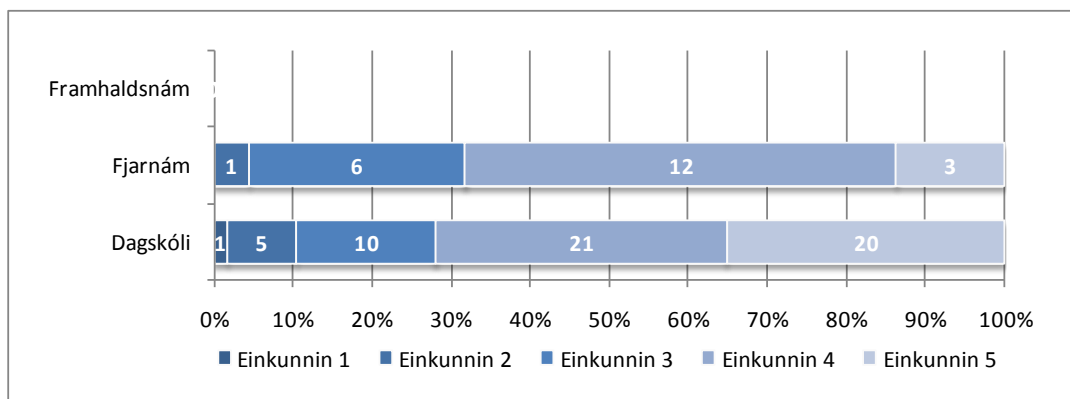
Mynd 264. Gefðu þeim dagskrárliðum sem þú tókst þátt í einkunn á bilinu 1-5 – hittingur á Kaffi Amor eftir kyni



Mynd 265. Gefðu þeim dagskrárliðum sem þú tókst þátt í einkunn á bilinu 1-5 – hittingur á Kaffi Amor eftir aldri



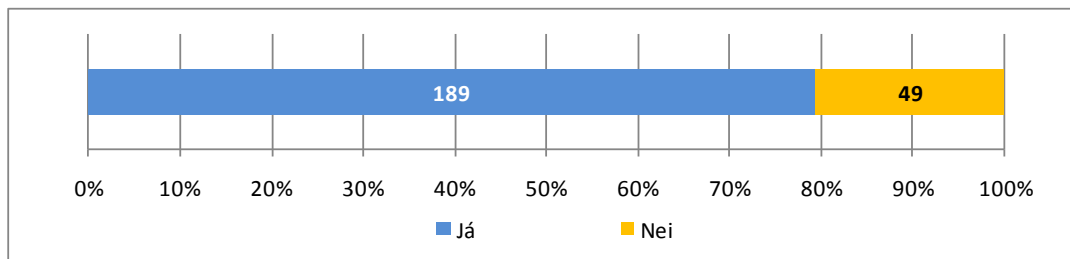
Mynd 266. Gefðu þeim dagskrárliðum sem þú tókst þátt í einkunn á bilinu 1-5 – hittingur á Kaffi Amor eftir sviði



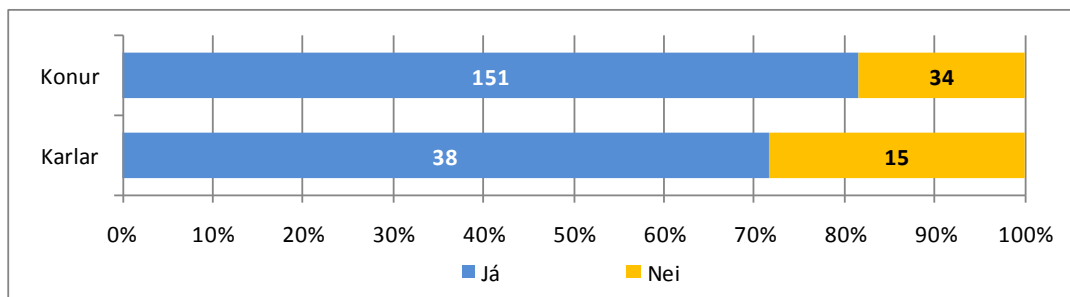
Mynd 267. Gefðu þeim dagskrárliðum sem þú tókst þátt í einkunn á bilinu 1-5 – hittingur á Kaffi Amor eftir námsformi

3.7.4 Leitaðir þú eftir upplýsingum um nýnemaviku á heimasíðu Háskólans?

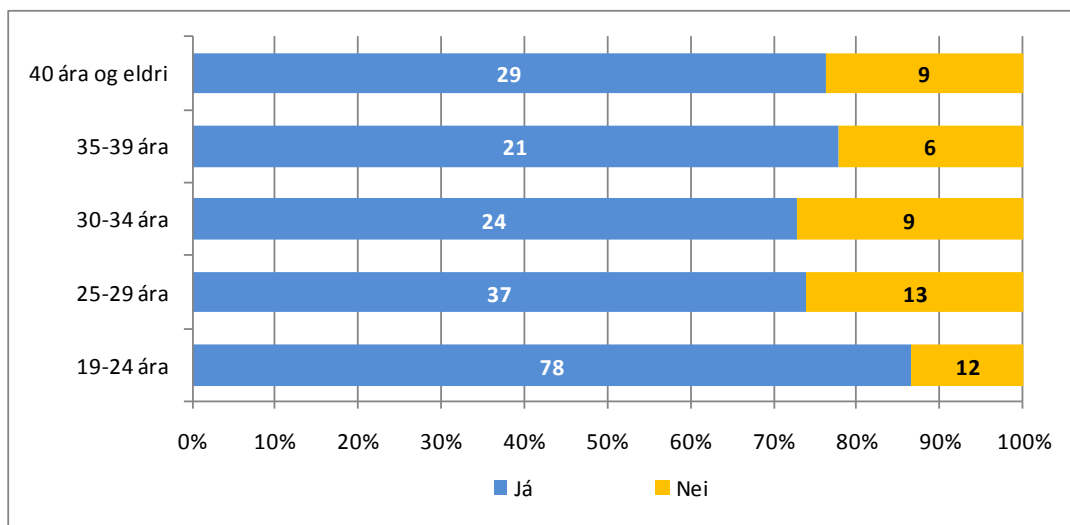
Fram kom marktækur munur eftir námsformi. Sjá nánar myndir 268-272 og töflur 110 og 111 í viðauka. Þeir sem ekki leituðu eftir upplýsingum um nýnemaviku á heimasíðu Háskólans voru beðnir um að tiltaka hvers vegna ekki. Svörin eins og þau komu fyrir eru í viðauka II á bls. 191.



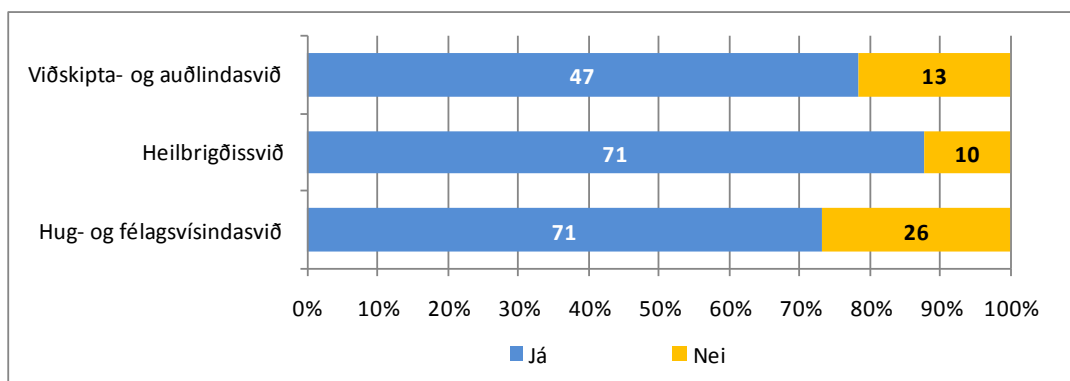
Mynd 268. Leitaðir þú eftir upplýsingum um nýnema viku á heimasíðu Háskólans?



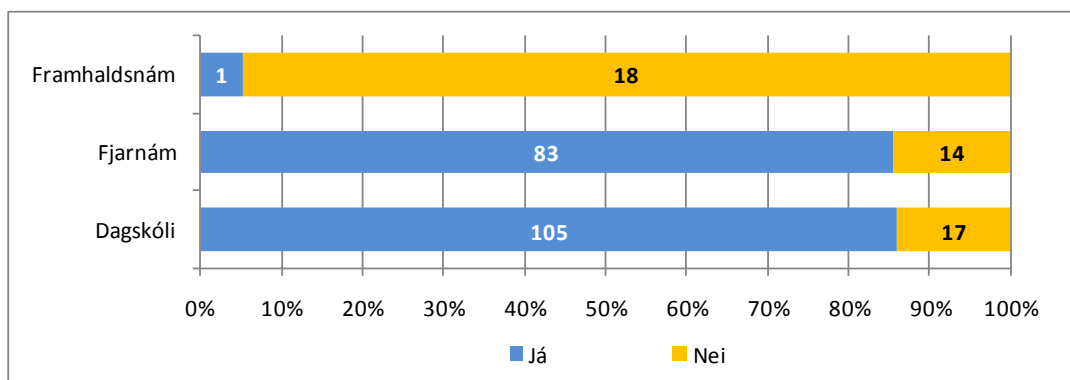
Mynd 269. Leitaðir þú eftir upplýsingum um nýnema viku á heimasíðu Háskólans eftir kyni



Mynd 270. Leitaðir þú eftir upplýsingum um nýnema viku á heimasíðu Háskólans eftir aldri



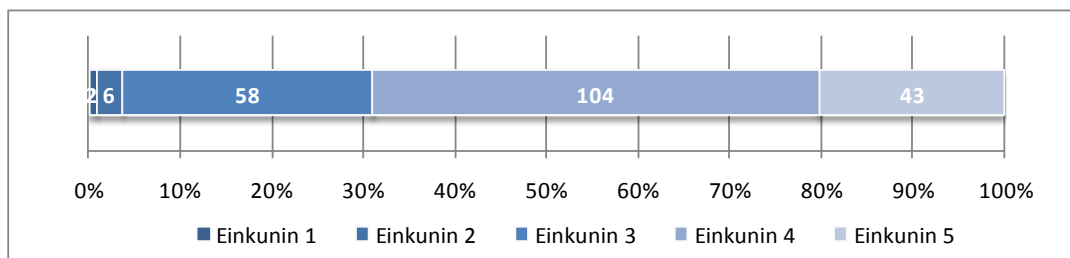
Mynd 271. Leitaðir þú eftir upplýsingum um nýnema viku á heimasíðu Háskólans eftir sviði



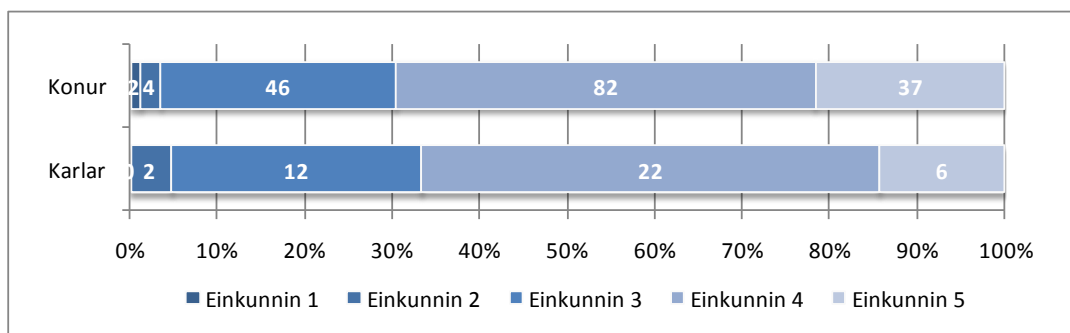
Mynd 272. Leitaðir þú eftir upplýsingum um nýnema viku á heimasíðu Háskólans eftir námsformi

3.7.5 Gefðu upplýsingasiðu nýnemaviku á vefnum einkunn á bilinu 1-5.

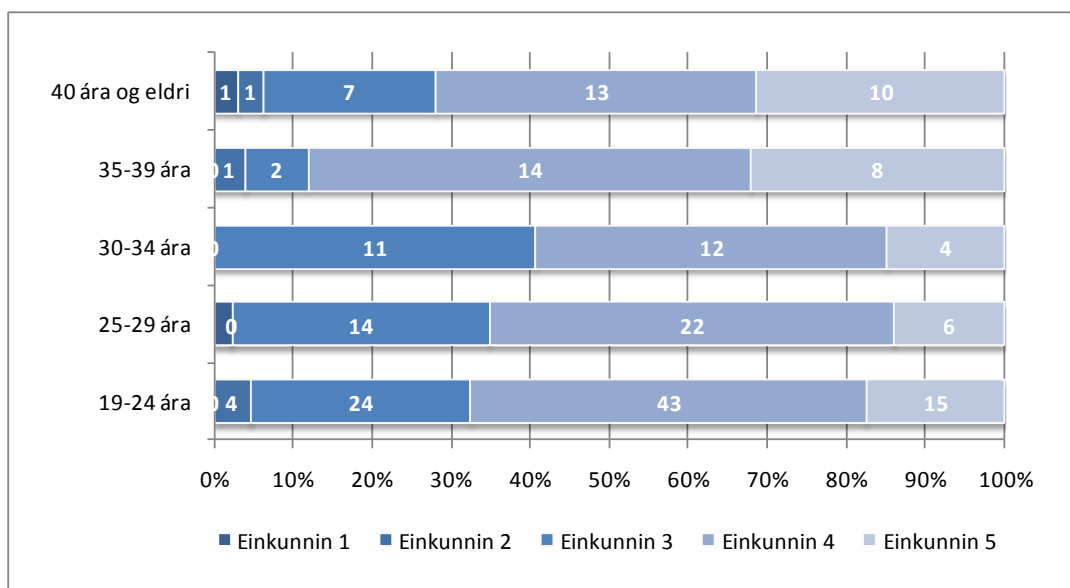
Ekki kom fram marktækur munur eftir þeim bakgrunnspáttum sem til skoðunar voru. Sjá nánar myndir 273-277 og töflur 112 og 113 í viðauka.



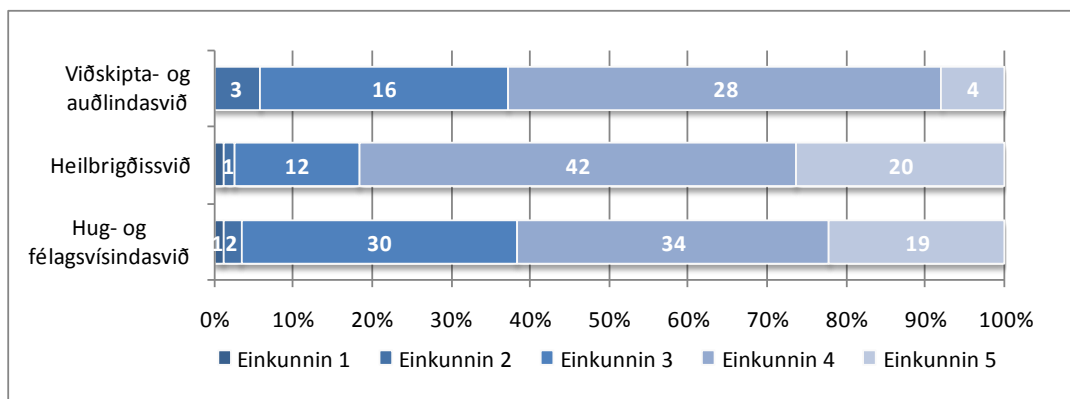
Mynd 273. Gefðu upplýsingasiðu nýnemaviku á vefnum einkunn á bilinu 1-5



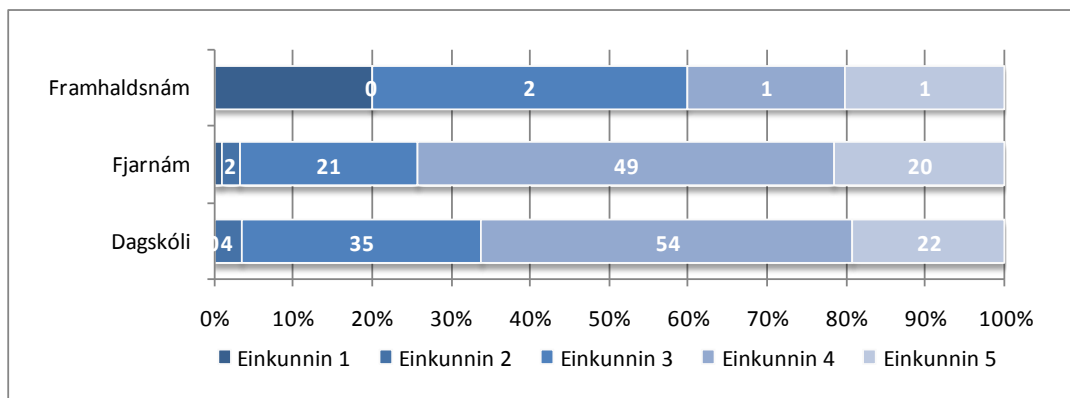
Mynd 274. Gefðu upplýsingasiðu nýnemaviku á vefnum einkunn á bilinu 1-5 eftir kyni



Mynd 275. Gefðu upplýsingasiðu nýnemaviku á vefnum einkunn á bilinu 1-5 eftir aldri



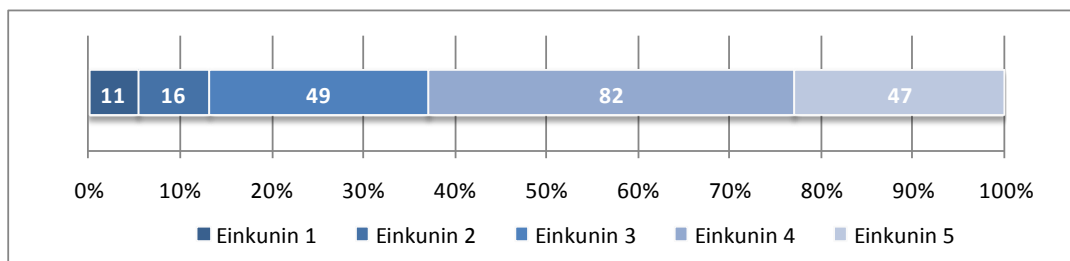
Mynd 276. Gefðu upplýsingasiðu nýnemaviku á vefnum einkunn á bilinu 1-5 eftir sviði



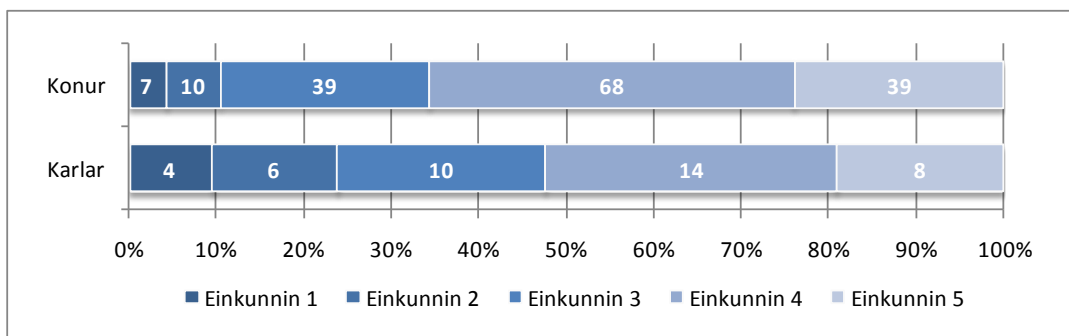
Mynd 277. Gefðu upplýsingasiðu nýnemaviku á vefnum einkunn á bilinu 1-5 eftir námsformi

3.7.6 Hve vel telur þú að þátttaka þín í nýnemaviku komi til með að nýtast þér í þínu háskólanámi?

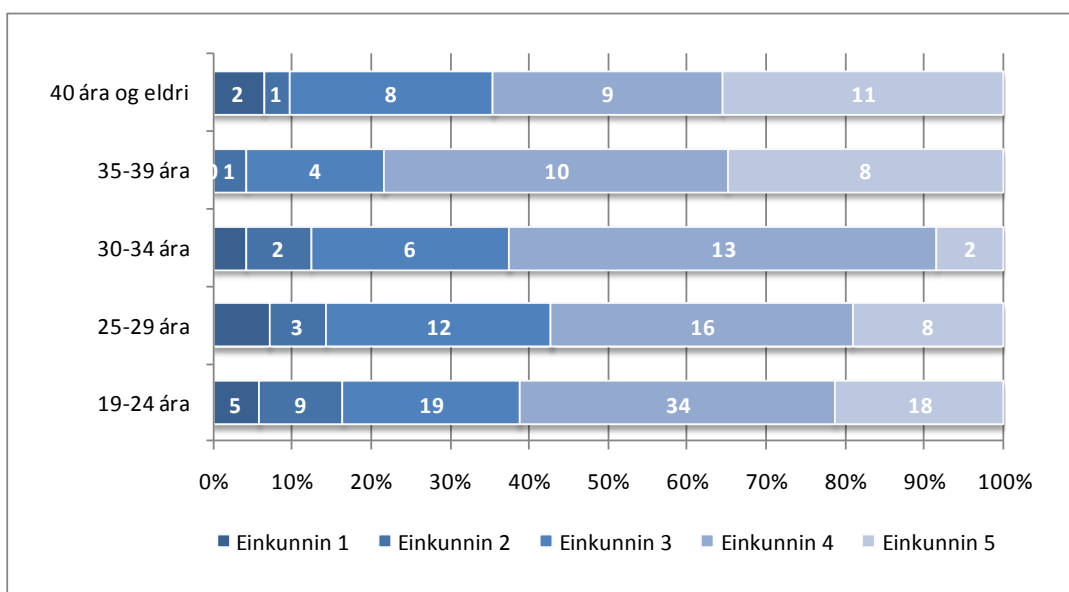
Ekki kom fram marktækur munur eftir þeim bakgrunnspáttum sem til skoðunar voru. Sjá nánar myndir 278-282 og töflur 114 og 115 í viðauka.



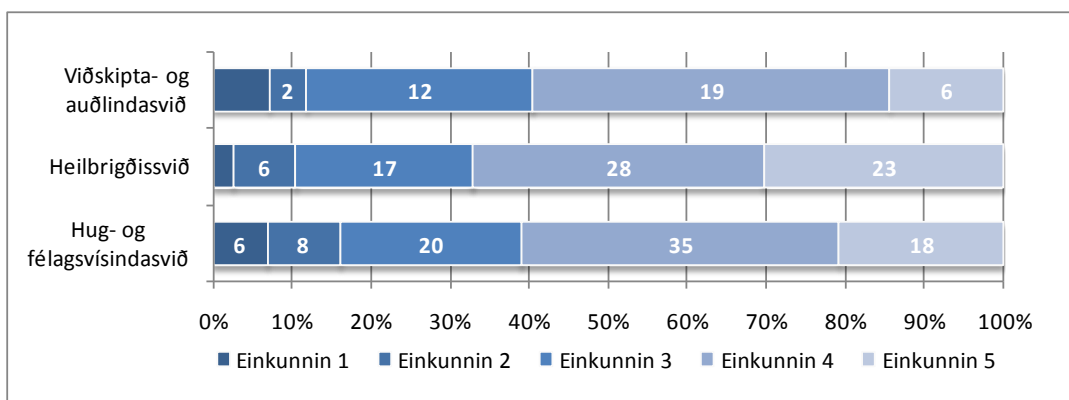
Mynd 278. Hve vel telur þú að þátttaka þín í nýnemaviku komi til með að nýtast þér þér í þínu háskólanámi?



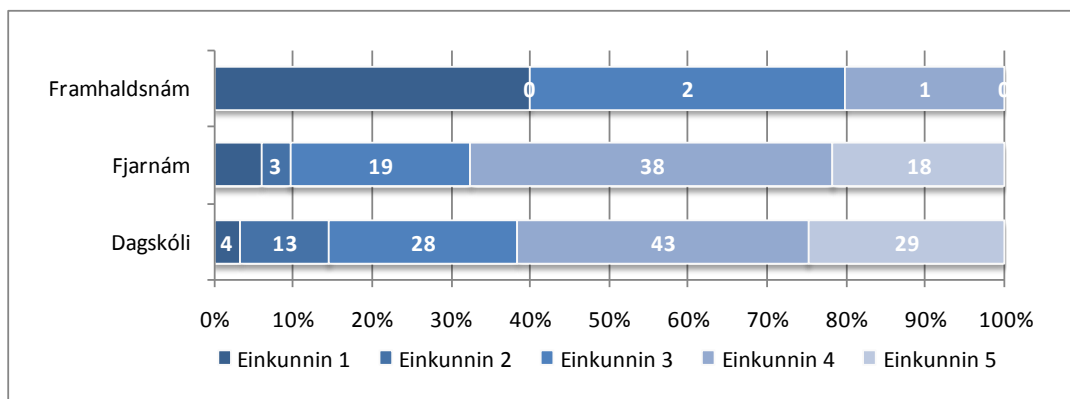
Mynd 279. Hve vel telur þú að þátttaka þín í nýnemaviku komi til með að nýtast þér þér í þínu háskólanámi eftir kyni



Mynd 280. Hve vel telur þú að þátttaka þín í nýnemaviku komi til með að nýtast þér þér í þínu háskólanámi eftir aldri



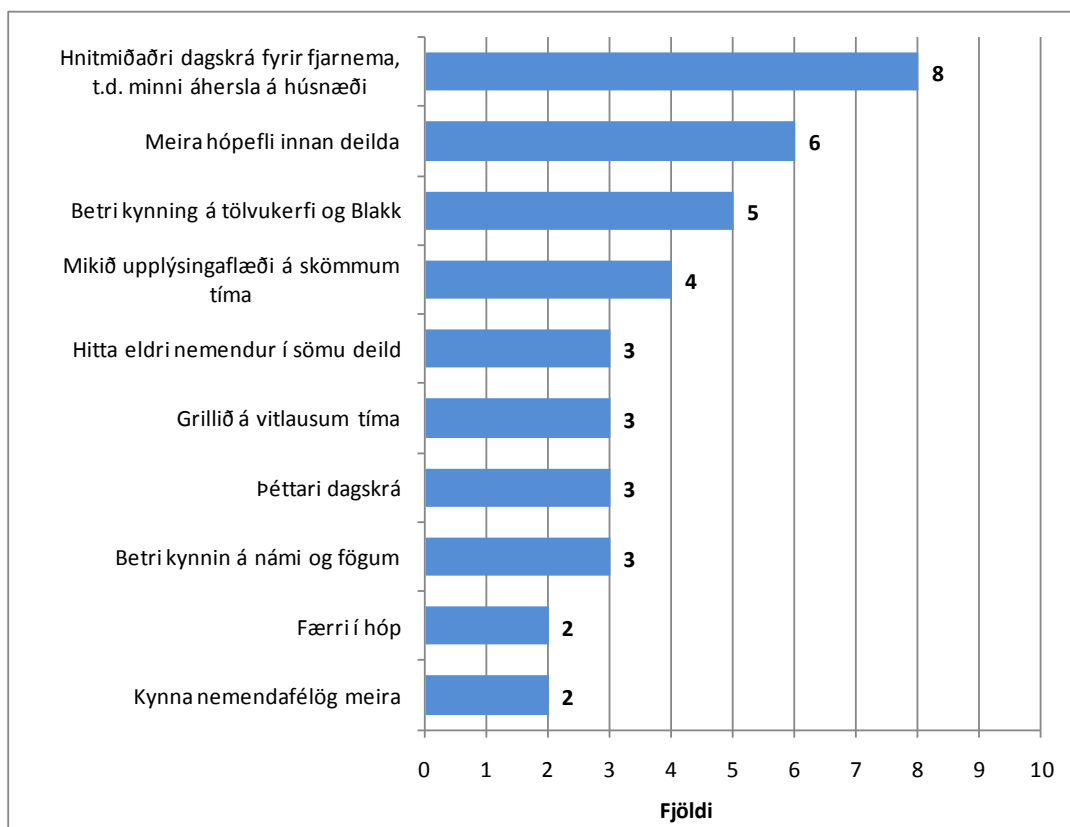
Mynd 281. Hve vel telur þú að þátttaka þín í nýnemaviku komi til með að nýtast þér þér í þínu háskólanámi eftir sviði



Mynd 282. Hve vel telur þú að þátttaka þín í nýnemaviku komi til með að nýtast þér þér í þínu háskólanámi eftir námsformi

3.7.7 Hvað má betur fara í dagskrá nýnemaviku?

Svörin voru flokkuð niður og sjá má niðurstöður þeirrar flokkunar á mynd 282. Svörin eins og þau komu fyrir eru í viðauka II á bls. 192-193.



Mynd 283. Hvað má betur fara í dagskrá nýnemaviku?

4. Lokaorð

Í þessari skýrslu hefur verið greint frá helstu niðurstöðum úr viðhorfskönnun meðal nýnema Háskólans á Akureyri 2009. Niðurstöður eru settar fram í myndrænu- og töfluformi og enginn túlkun á gögnum átti sér stað.

5. Viðauki 1 - töflur

Bakgrunnsupplýsingar:

Tafla 2. Kynferði

	Fjöldi	Hlutfall %
Karl	54	22,2
Kona	189	77,8
Samtals fjöldi svara	243	100
Svar vantar/ógilt	0	
Alls svör	243	

Tafla 3. Aldur þátttakenda

	Fjöldi	Hlutfall %
19-24 ára	90	37,0
25-29 ára	52	21,4
30-34 ára	33	13,6
35-39 ára	30	12,3
40 ára og eldri	38	15,6
Samtals fjöldi svara	243	100
Svar vantar/ógilt	0	
Alls svör	243	

Tafla 4. Svið þátttakenda

	Fjöldi	Hlutfall %
Hug- og félagsvísindasvið	99	40,7
Heilbrigðissvið	82	33,7
Viðskipta- og auðlindasvið	62	25,5
Samtals fjöldi svara	243	100
Svar vantar/ógilt	0	
Alls svör	243	

Tafla 5. Námsform þátttakenda

	Fjöldi	Hlutfall %
Dagskóli	123	50,6
Fjarnám	101	41,6
Framhaldsnám	19	7,8
Samtals fjöldi svara	243	100
Svar vantar/ógilt	0	
Alls svör	243	

Fjölskylduhagir og búseta:

Tafla 6. Fjölskylduhagir

	Fjöldi	Hlutfall %
Gift(ur)/sambúð	159	65,4
Einhleyp(ur)	84	34,6
Samtals fjöldi svara	243	100
Svar vantar/ógilt	0	
Alls svör	243	

Tafla 7. Fjölskylduhagir eftir kyni, aldri, sviði og námsformi

	Fjöldi svara	Gift(ur)/ sambúð	Einhleyp		
Kynferði					
Karlar	54	34	63,0%	20	37,0%
Konur	189	125	66,1%	64	33,9%
Aldur (Tau-c = ,30; α = ,000)					
19-24 ára	90	40	44,4%	50	55,6%
25-29 ára	52	42	80,8%	10	19,2%
30-34 ára	33	24	72,7%	9	27,3%
35-39 ára	30	24	80,0%	6	20,0%
40 ára og eldri	38	29	76,3%	9	23,7%
Svið (Tau-c = ,22; α = ,001)					
Hug- og félagsvísindasvið	99	53	53,5%	46	46,5%
Heilbrigðissvið	82	58	70,7%	24	22,6%
Viðskipta- og auðlindasvið	62	48	77,4%	14	22,6%
Námsform (Tau-c = ,39; α = ,000)					
Dagskóli	123	57	46,3%	66	53,7%
Fjarnám	101	85	84,2%	16	15,8%
Framhaldsnám	19	17	89,5%	2	10,5%

Tafla 8. Ef þú átt börn hversu mörg?

	Fjöldi	Hlutfall %
Barnlaus	19	12,5
Eitt barn	35	23,0
Tvö börn	53	34,9
Þrjú börn	31	20,4
Fjögur börn eða fleiri	14	9,2
Samtals fjöldi svara	152	100
Svar vantar/ógilt	91	
Alls svör	243	

Tafla 9. Barnafjöldi eftir kyni, aldri, sviði og námsformi

	Fjöldi svara	Barnlaus	Eitt barn	Tvö börn	Þrjú börn	Fjögur börn eða fleiri
Kynferði						
Karlar	30	6 20,0%	6 20,0%	9 30,0%	6 20,0%	3 10,0%
Konur	122	13 10,7%	29 23,8%	44 36,1%	25 20,5%	11 9,0%
Aldur (Tau-c = ,37; α = ,000)						
19-24 ára	28	10 35,7%	11 39,3%	4 14,3%	2 7,1%	1 3,6%
25-29 ára	33	3 9,1%	9 27,3%	14 42,4%	7 21,2%	0 -
30-34 ára	31	4 12,9%	7 22,6%	13 41,9%	5 16,1%	2 6,5%
35-39 ára	26	1 3,8%	4 15,4%	13 50,0%	7 26,9%	1 3,8%
40 ára og eldri	34	1 2,9%	4 11,8%	9 26,5%	10 29,4%	10 29,4%
Svið						
Hug- og félagsvísindasvið	53	6 11,3%	18 34,0%	15 28,3%	7 13,2%	7 13,2%
Heilbrigðissvið	53	8 15,1%	6 11,3%	19 35,8%	15 28,3%	5 9,4%
Víðskipta- og auðlindasvið	46	5 10,9%	11 23,9%	19 41,3%	9 19,6%	2 4,3%
Námsform (Tau-c = ,23; α = ,001)						
Dagskóli	49	12 24,5%	18 36,7%	9 18,4%	7 14,3%	3 6,1%
Fjarnám	88	6 6,8%	14 15,9%	37 42,0%	22 25,0%	9 10,2%
Framhaldsnám	15	1 6,7%	3 20,0%	7 46,7%	2 13,3%	2 13,3%

Tafla 10. Varst þú búsettur á Akureyri áður en þú hófst nám við HA?

	Fjöldi	Hlutfall %
Já	69	28,4
Nei	174	71,6
Samtals fjöldi svara	243	100
Svar vantar/ógilt	0	
Alls svör	243	

Tafla 11. Búseta fyrir nám eftir kyni, aldri, sviði og námsformi

	Fjöldi svara	Já	Nei
Kynferði			
Karlar	54	16	29,6%
Konur	189	53	28,0%
Aldur			
19-24 ára	90	33	36,7%
25-29 ára	52	13	25,0%
30-34 ára	33	7	21,2%
35-39 ára	30	5	16,7%
40 ára og eldri	38	11	28,9%
Sviði (Tau-c = ,26; α = ,000)			
Hug- og félagsvísindasvið	99	43	43,4%
Heilbrigðissvið	82	16	19,5%
Viðskipta- og auðlindasvið	62	10	16,1%
Námsform (Tau-c = ,42; α = ,000)			
Dagskóli	123	61	49,6%
Fjarnám	101	5	5,0%
Framhaldsnám	19	3	15,8%

Tafla 12. Í hvernig húsnæði býrð þú?

	Fjöldi	Hlutfall %
Hjá foreldrum/ættingjum	32	13,2
Stúdentagarðar	31	12,8
Annað leiguhúsnæði	77	31,7
Eigið húsnæði	103	42,4
Samtals fjöldi svara	243	100
Svar vantar/ógilt	0	
Alls svör	243	

Tafla 13. Gerð húsnæðis eftir kyni, aldri, sviði og námsformi

	Fjöldi svara	Hjá foreldrum/ættingjum	Stúdentagarðar	Annað leiguhúsnæði	Eigið húsnæði
Kynferði					
Karlar	54	8 14,8%	11 20,4%	16 29,6%	19 35,2%
Konur	189	24 12,7%	20 10,6%	61 32,3%	84 44,4%
Aldur (Tau-c = ,44;α= ,000)					
19-24 ára	90	27 30,0%	15 16,7%	35 38,9%	13 14,4%
25-29 ára	52	3 5,8%	6 11,5%	22 42,3%	21 40,4%
30-34 ára	33	0 -	6 18,2%	9 27,3%	18 54,5%
35-39 ára	30	0 -	4 13,3%	8 26,7%	18 60,0%
40 ára og eldri	38	2 5,3%	0 -	3 7,9%	33 86,8%
Svið (Tau-c = ,15;α= ,008)					
Hug- og félagsvísindasvið	99	17 17,2%	13 13,1%	37 37,4%	32 32,3%
Heilbrigðissvið	82	8 9,8%	13 15,9%	23 28,0%	38 46,3%
Víðskipta- og auðlindasvið	62	7 11,3%	5 8,1%	17 27,4%	33 53,2%
Námsform (Tau-c = ,41;α= ,000)					
Dagskóli	123	26 21,1%	23 18,7%	53 43,1%	21 17,1%
Fjarnám	101	5 5,0%	8 7,9%	19 18,8%	69 68,3%
Framhaldsnám	19	1 5,3%	0 -	5 26,3%	13 68,4%

Menntun foreldra

Tafla 14. Menntun foreldra

	Fjöldi	Hlutfall %
Grunnskólapróf	82	33,9
Framhaldsskólapróf	97	40,1
Háskólapróf	63	26,0
Samtals fjöldi svara	242	100
Svar vantar/ógilt	1	
Alls svör	243	

Tafla 15. Menntun foreldra eftir kyni, aldri, sviði og námsformi

	Fjöldi svara	Grunnskólapróf	Framhaldsskólapróf	Háskólapróf
Kynferði				
Karlar	54	15 27,8%	23 42,6%	16 29,6%
Konur	188	67 35,6%	74 39,4%	47 25,0%
Aldur				
19-24 ára	90	26 28,9%	39 43,3%	25 27,8%
25-29 ára	52	19 36,5%	19 36,5%	14 26,9%
30-34 ára	33	9 27,3%	13 39,4%	11 33,3%
35-39 ára	29	11 37,9%	11 37,9%	7 24,1%
40 ára og eldri	38	17 44,7%	15 39,5%	6 15,8%
Svið				
Hug- og félagsvísindasvið	99	30 30,3%	43 43,4%	26 26,3%
Heilbrigðissvið	81	31 38,3%	30 37,0%	20 24,7%
Viðskipta- og auðlindasvið	62	21 33,9%	24 38,7%	17 27,4%
Námsform				
Dagskóli	123	39 31,7%	51 41,5%	33 26,8%
Fjarnám	100	36 36,0%	41 41,0%	23 23,0%
Framhaldsnám	19	7 36,8%	5 26,3%	7 36,8%

Upplýsingar um HA og val nemenda

Tafla 16. Hvernig fékkstu fyrst upplýsingar um HA – frá vinum

	Fjöldi	Hlutfall %
Já	105	43,2
Nei	138	56,8
Samtals fjöldi svara	243	100
Svar vantar/ógilt	0	
Alls svör	243	

Tafla 17. Hvernig fékkstu fyrst upplýsingar um HA – frá vinum eftir kyni, aldri, sviði og námsformi

	Fjöldi svara	Já	Nei
Kynferði (Tau-c = ,12;α= ,018)			
Karlar	54	16	29,6%
Konur	189	89	47,1%
Aldur			
19-24 ára	90	38	42,2%
25-29 ára	52	25	48,1%
30-34 ára	33	18	54,5%
35-39 ára	30	13	43,3%
40 ára og eldri	38	11	28,9%
Svið			
Hug- og félagsvísindasvið	99	44	44,4%
Heilbrigðissvið	82	42	51,2%
Viðskipta- og auðlindasvið	62	19	30,6%
Námsform			
Dagskóli	123	50	40,7%
Fjarnám	101	44	43,6%
Framhaldsnám	19	11	57,9%

Tafla 18. Hvernig fékkstu fyrst upplýsingar um HA – á skólakynningu í HA

	Fjöldi	Hlutfall %
Já	33	13,6
Nei	210	86,4
Samtals fjöldi svara	243	100
Svar vantar/ógilt	0	
Alls svör	243	

Tafla 19. Hvernig fékkstu fyrst upplýsingar um HA – á skólakynningu í HA eftir kyni, aldri, sviði og námsformi

	Fjöldi svara	Já	Nei
Kynferði			
Karlar	54	7	12,0%
Konur	189	26	13,8%
Aldur (Tau-c = ,13;α= ,016)			
19-24 ára	90	21	23,3%
25-29 ára	52	2	3,8%
30-34 ára	33	3	9,1%
35-39 ára	30	4	13,3%
40 ára og eldri	38	3	7,9%
Svið			
Hug- og félagsvísindasvið	99	15	15,2%
Heilbrigðissvið	82	13	15,9%
Viðskipta- og auðlindasvið	62	5	8,1%
Námsform (Tau-c = -,15;α= ,000)			
Dagskóli	123	26	21,1%
Fjarnám	101	6	5,9%
Framhaldsnám	19	1	5,3%

Tafla 20. Hvernig fékkstu fyrst upplýsingar um HA – á heimasíðu HA

	Fjöldi	Hlutfall %
Já	128	52,7
Nei	115	47,3
Samtals fjöldi svara	243	100
Svar vantar/ógilt	0	
Alls svör	243	

Tafla 21. Hvernig fékkstu fyrst upplýsingar um HA – á heimasíðu HA eftir kyni, aldri, sviði og námsformi

	Fjöldi svara	Já	Nei
Kynferði			
Karlar	54	28	51,9%
Konur	189	100	52,9%
Aldur (Tau-c = ,17;α= ,014)			
19-24 ára	90	35	38,9%
25-29 ára	52	35	67,3%
30-34 ára	33	19	57,6%
35-39 ára	30	16	53,3%
40 ára og eldri	38	23	60,5%
Sviði (Tau-c = ,14;α= ,034)			
Hug- og félagsvísindasvið	99	47	47,5%
Heilbrigðissvið	82	40	48,8%
Viðskipta- og auðlindasvið	62	41	66,1%
Námsform			
Dagskóli	123	57	46,3%
Fjarnám	101	62	61,4%
Framhaldsnám	19	9	47,4%

Tafla 22. Hvernig fékkstu fyrst upplýsingar um HA – kynningabréfi HA

	Fjöldi	Hlutfall %
Já	28	11,5
Nei	215	88,5
Samtals fjöldi svara	243	100
Svar vantar/ógilt	0	
Alls svör	243	

Tafla 23. Hvernig fékkstu fyrst upplýsingar um HA – kynningabréfi HA eftir kyni, aldri, sviði og námsformi

	Fjöldi svara	Já	Nei
Kynferði			
Karlar	54	8 14,8%	46 85,2%
Konur	189	20 10,6%	169 89,4%
Aldur			
19-24 ára	90	13 14,4%	77 85,6%
25-29 ára	52	5 9,6%	47 90,4%
30-34 ára	33	4 12,1%	29 87,9%
35-39 ára	30	4 13,3%	26 86,7%
40 ára og eldri	38	2 5,3%	36 94,7%
Svið			
Hug- og félagsvísindasvið	99	13 13,1%	86 86,9%
Heilbrigðisvið	82	7 8,5%	75 91,5%
Viðskipta- og auðlindasvið	62	8 12,9%	54 87,1%
Námsform (Tau-c = ,13; α = ,002)			
Dagskóli	123	22 17,9%	101 82,1%
Fjarnám	101	5 5,0%	96 95,0%
Framhaldsnám	19	1 5,3%	18 94,7%

Tafla 24. Hvernig fékkstu fyrst upplýsingar um HA – öðru kynningarefni HA

	Fjöldi	Hlutfall %
Já	21	8,6
Nei	222	91,4
Samtals fjöldi svara	243	100
Svar vantar/ógilt	0	
Alls svör	243	

Tafla 25. Hvernig fékkstu fyrst upplýsingar um HA – öðru kynningarefni HA eftir kyni, aldri, sviði og námsformi

	Fjöldi svara	Já	Nei		
Kynferði					
Karlar	54	4	7,4%	50	92,6%
Konur	189	17	9,0%	172	91,0%
Aldur					
19-24 ára	90	8	8,9%	82	91,1%
25-29 ára	52	3	5,8%	49	94,2%
30-34 ára	33	3	9,1%	30	90,0%
35-39 ára	30	3	10,0%	27	90,0%
40 ára og eldri	38	4	10,5%	34	89,5%
Svið (Tau-c = -,09; α = ,015)					
Hug- og félagsvísindasvið	99	12	12,1%	87	87,9%
Heilbrigðisvið	82	8	9,8%	74	90,2%
Viðskipta- og auðlindasvið	62	1	1,6%	61	98,4%
Námsform (Tau-c = ,13; α = ,002)					
Dagskóli	123	15	12,2%	108	87,8%
Fjarnám	101	6	5,9%	95	94,1%
Framhaldsnám	19	0	-	19	100,0%

Tafla 26. Hvernig fékkstu fyrst upplýsingar um HA – úr fjölmiðlum

	Fjöldi	Hlutfall %
Já	36	14,8
Nei	207	85,2
Samtals fjöldi svara	243	100
Svar vantar/ógilt	0	
Alls svör	243	

Tafla 27. Hvernig fékkstu fyrst upplýsingar um HA – úr fjölmiðlum eftir kyni, aldri, sviði og námsformi

	Fjöldi svara	Já	Nei		
Kynferði					
Karlar	54	7	13,0%	47	87,0%
Konur	189	29	15,3%	160	84,7%
Aldur					
19-24 ára	90	10	11,1%	80	88,9%
25-29 ára	52	10	19,2%	42	80,8%
30-34 ára	33	4	12,1%	29	87,9%
35-39 ára	30	4	13,3%	26	86,7%
40 ára og eldri	38	8	21,1%	30	78,9%
Svið					
Hug- og félagsvísindasvið	99	16	16,2%	83	83,8%
Heilbrigðissvið	82	12	14,6%	70	85,4%
Viðskipta- og auðlindasvið	62	8	12,9%	54	87,1%
Námsform (Tau-c = ,13;α=,002)					
Dagskóli	123	20	16,3%	103	83,7%
Fjarnám	101	14	13,9%	87	86,1%
Framhaldsnám	19	2	10,5%	17	89,5%

Tafla 28. Hvernig fékkstu fyrst upplýsingar um HA – á skólakynningu í framhaldsskólum

	Fjöldi	Hlutfall %
Já	42	17,3
Nei	201	82,7
Samtals fjöldi svara	243	100
Svar vantar/ógilt	0	
Alls svör	243	

Tafla 29. Hvernig fékkstu fyrst upplýsingar um HA – á skólakynningu í framhaldsskólum eftir kyni, aldri, sviði og námsformi

	Fjöldi svara	Já	Nei
Kynferði			
Karlar	54	9 16,7%	45 83,3%
Konur	189	33 17,5%	156 82,5%
Aldur (Tau-c = ,29;α= ,000)			
19-24 ára	90	33 36,7%	57 63,3%
25-29 ára	52	4 7,7%	48 92,3%
30-34 ára	33	1 3,0%	32 97,0%
35-39 ára	30	2 6,7%	28 93,3%
40 ára og eldri	38	2 5,3%	36 94,7%
Svið (Tau-c = ,12;α= ,020)			
Hug- og félagsvísindasvið	99	23 23,2%	76 76,8%
Heilbrigðissvið	82	13 15,9%	69 84,1%
Viðskipta- og auðlindasvið	62	6 9,7%	56 90,3%
Námsform (Tau-c = -,30;α= ,000)			
Dagskóli	123	39 31,7%	84 68,3%
Fjarnám	101	3 3,0%	98 97,0%
Framhaldsnám	19	0 -	19 100,0%

Tafla 30. Hvernig fékkstu fyrst upplýsingar um HA – á sameiginlegri kynningu háskólanna

	Fjöldi	Hlutfall %
Já	28	11,5
Nei	215	88,5
Samtals fjöldi svara	243	100
Svar vantar/ógilt	0	
Alls svör	243	

Tafla 31. Hvernig fékkstu fyrst upplýsingar um HA – á sameiginlegri kynningu háskólanna eftir kyni, aldri, sviði og námsformi

	Fjöldi svara	Já	Nei
Kynferði			
Karlar	54	6 11,1%	48 88,9%
Konur	189	22 11,6%	167 88,4%
Aldur (Tau-c = -,22; α = ,000)			
19-24 ára	90	22 24,4%	68 75,6%
25-29 ára	52	4 7,7%	48 92,3%
30-34 ára	33	1 3,0%	32 97,0%
35-39 ára	30	1 3,3%	29 86,7%
40 ára og eldri	38	0 -	38 100,0%
Svið (Tau-c = -,09; α = ,045)			
Hug- og félagsvísindasvið	99	16 16,2%	83 83,8%
Heilbrigðissvið	82	8 9,8%	74 90,2%
Viðskipta- og auðlindasvið	62	4 6,5%	58 93,5%
Námsform (Tau-c = -,15; α = ,000)			
Dagskóli	123	23 18,7%	84 81,3%
Fjarnám	101	5 5,0%	98 95,0%
Framhaldsnám	19	0 -	19 100,0%

Tafla 32. Hvar fékkstu fyrst upplýsingar um HA – frá foreldrum/forráðamönnum

	Fjöldi	Hlutfall %
Já	19	7,8
Nei	224	92,2
Samtals fjöldi svara	243	100
Svar vantar/ógilt	0	
Alls svör	243	

Tafla 33. Hvar fékkstu fyrst upplýsingar um HA – frá foreldrum/forráðamönnum eftir kyni, aldri, sviði og námsformi

	Fjöldi svara	Já	Nei
Kynferði			
Karlar	54	2 3,7%	52 96,3%
Konur	189	17 9,0%	172 91,0%
Aldur (Tau-c = -,10; α = ,002)			
19-24 ára	90	12 13,3%	78 86,7%
25-29 ára	52	5 9,6%	47 90,4%
30-34 ára	33	0 -	33 100,0%
35-39 ára	30	2 6,7%	28 93,3%
40 ára og eldri	38	0 -	38 100,0%
Svið (Tau-c = -,07; α = ,046)			
Hug- og félagsvísindasvið	99	10 10,1%	89 89,9%
Heilbrigðissvið	82	8 9,8%	74 90,2%
Viðskipta- og auðlindasvið	62	1 1,6%	61 98,4%
Námsform (Tau-c = -,16; α = ,001)			
Dagskóli	123	17 13,8%	106 86,2%
Fjarnám	101	1 5,3%	100 99,0%
Framhaldsnám	19	1 7,8%	18 94,7%

Tafla 34. Hvers vegna valdir þú HA – vegna námsframboðs

	Fjöldi	Hlutfall %
Já	132	54,3
Nei	111	45,7
Samtals fjöldi svara	243	100
Svar vantar/ógilt	0	
Allssvör	243	

Tafla 35. Hvers vegna valdir þú HA – vegna námsframboðs eftir kyni, aldri, sviði og námsformi

	Fjöldi svara	Já	Nei
Kynferði			
Karlar	54	29	53,7%
Konur	189	103	54,5%
Aldur			
19-24 ára	90	43	47,8%
25-29 ára	52	35	67,3%
30-34 ára	33	17	51,5%
35-39 ára	30	18	60,0%
40 ára og eldri	38	19	50,0%
Svið			
Hug- og félagsvísindasvið	99	48	48,5%
Heilbrigðisvið	82	47	57,3%
Viðskipta- og auðlindasvið	62	37	59,7%
Námsform			
Dagskóli	123	59	48,0%
Fjarnám	101	64	63,4%
Framhaldsnám	19	9	47,4%

Tafla 36. Hvers vegna valdir þú HA – vegna sérstakra áherslna í námi

	Fjöldi	Hlutfall %
Já	62	25,5
Nei	181	74,5
Samtals fjöldi svara	243	100
Svar vantar/ógilt	0	
Allssvör	243	

Tafla 37. Hvers vegna valdir þú HA – vegna sérstakra áherslna í námi eftir kyni, aldri, sviði og námsformi

	Fjöldi svara	Já	Nei
Kynferði			
Karlar	54	18 33,3%	36 66,7%
Konur	189	44 23,3%	145 76,7%
Aldur			
19-24 ára	90	22 24,4%	68 75,6%
25-29 ára	52	15 28,8%	37 71,2%
30-34 ára	33	8 24,2%	25 75,8%
35-39 ára	30	7 23,3%	23 76,7%
40 ára og eldri	38	10 26,3%	28 73,7%
Svið			
Hug- og félagsvísindasvið	99	25 25,3%	74 74,7%
Heilbrigðisvið	82	21 25,6%	61 74,4%
Viðskipta- og auðlindasvið	62	16 25,8%	46 74,2%
Námsform			
Dagskóli	123	34 27,6%	89 49,2%
Fjarnám	101	24 23,8%	77 42,5%
Framhaldsnám	19	4 21,1%	15 78,9%

Tafla 38. Hvers vegna valdir þú HA – vegna staðsetningar

	Fjöldi	Hlutfall %
Já	113	46,5
Nei	130	53,5
Samtals fjöldi svara	243	100
Svar vantar/ógilt	0	
Allssvör	243	

Tafla 39. Hvers vegna valdir þú HA – vegna staðsetningar eftir kyni, aldri, sviði og námsformi

	Fjöldi svara	Já	Nei
Kynferði			
Karlar	54	28	51,9%
Konur	189	85	45,0%
Aldur (Tau-c = -,27; α = ,000)			
19-24 ára	90	57	63,3%
25-29 ára	52	24	46,2%
30-34 ára	33	8	24,2%
35-39 ára	30	8	26,7%
40 ára og eldri	38	16	42,1%
Svið (Tau-c = -,31; α = ,000)			
Hug- og félagsvísindasvið	99	64	64,6%
Heilbrigðisvið	82	29	35,4%
Viðskipta- og auðlindasvið	62	20	32,3%
Námsform (Tau-c = -,49; α = ,000)			
Dagskóli	123	90	73,2%
Fjarnám	101	13	12,9%
Framhaldsnám	19	10	52,6%

Tafla 40. Hvers vegna valdir þú HA – vegna stærðar skólans

	Fjöldi	Hlutfall %
Já	56	23,0
Nei	187	77,0
Samtals fjöldi svara	243	100
Svar vantar/ógilt	0	
Allssvör	243	

Tafla 41. Hvers vegna valdir þú HA – vegna stærðar skólans eftir kyni, aldri, sviði og námsformi

	Fjöldi svara	Já	Nei
Kynferði (Tau-c = ,09;α= ,023)			
Karlar	54	7	13,0%
Konur	189	49	25,9%
Aldur (Tau-c = -,18;α= ,004)			
19-24 ára	90	31	34,4%
25-29 ára	52	10	19,2%
30-34 ára	33	3	9,1%
35-39 ára	30	6	20,0%
40 ára og eldri	38	6	15,8%
Svið (Tau-c = -,14;α= ,014)			
Hug- og félagsvísindasvið	99	29	29,3%
Heilbrigðissvið	82	19	23,2%
Viðskipta- og auðlindasvið	62	8	12,9%
Námsform (Tau-c = -,24;α= ,000)			
Dagskóli	123	42	34,1%
Fjarnám	101	14	13,9%
Framhaldsnám	19	0	-

Tafla 42. Hvers vegna valdir þú HA – vegna kunningja

	Fjöldi	Hlutfall %
Já	18	7,4
Nei	225	92,6
Samtals fjöldi svara	243	100
Svar vantar/ógilt	0	
Allssvör	243	

Tafla 43. Hvers vegna valdir þú HA – vegna kunningja eftir kyni, aldri, sviði og námsformi

	Fjöldi svara	Já	Nei
Kynferði			
Karlar	54	4 7,4%	50 92,6%
Konur	189	14 7,4%	175 92,6%
Aldur			
19-24 ára	90	10 11,1%	80 88,9%
25-29 ára	52	1 1,9%	51 98,1%
30-34 ára	33	2 6,1%	31 93,9%
35-39 ára	30	1 3,3%	29 96,7%
40 ára og eldri	38	4 10,5%	34 89,5%
Svið			
Hug- og félagsvísindasvið	99	6 6,1%	93 93,9%
Heilbrigðisvið	82	10 12,2%	72 87,8%
Viðskipta- og auðlindasvið	62	2 3,2%	60 96,8%
Námsform			
Dagskóli	123	9 7,3%	114 92,7%
Fjarnám	101	9 8,9%	92 91,1%
Framhaldsnám	19	0 -	19 100,0%

Tafla 44. Hvers vegna valdir þú HA – vegna orðstírs

	Fjöldi	Hlutfall %
Já	84	34,6
Nei	159	65,4
Samtals fjöldi svara	243	100
Svar vantar/ógilt	0	
Allssvör	243	

Tafla 45. Hvers vegna valdir þú HA – vegna orðstírs eftir kyni, aldri, sviði og námsformi

	Fjöldi svara	Já	Nei
Kynferði			
Karlar	54	13 24,1%	41 75,9%
Konur	189	71 37,6%	118 62,4%
Aldur			
19-24 ára	90	33 36,7%	57 63,3%
25-29 ára	52	23 44,2%	29 55,8%
30-34 ára	33	6 18,2%	27 81,8%
35-39 ára	30	8 26,7%	22 73,3%
40 ára og eldri	38	14 36,8%	24 63,2%
Svið			
Hug- og félagsvísindasvið	99	24 24,2%	75 75,8%
Heilbrigðisvið	82	47 57,3%	35 42,7%
Viðskipta- og auðlindasvið	62	13 21,0%	49 79,0%
Námsform			
Dagskóli	123	39 31,7%	84 68,3%
Fjarnám	101	44 43,6%	57 56,4%
Framhaldsnám	19	1 5,3%	18 94,7%

Tafla 46. Kom til greina fyrir þig að velja annan skóla en HA?

	Fjöldi	Hlutfall %
Já	118	49,2
Nei	122	50,8
Samtals fjöldi svara	240	100
Svar vantar/ógilt	3	
Allssvör	243	

Tafla 47. Kom til greina fyrir þig að velja annan skóla en HA eftir kyni, aldri, sviði og námsformi

	Fjöldi svara	Já	Nei
Kynferði			
Karlar	54	30	24
Konur	186	88	98
Aldur			
19-24 ára	90	45	45
25-29 ára	52	24	28
30-34 ára	31	18	13
35-39 ára	30	17	13
40 ára og eldri	37	14	23
Svið			
Hug- og félagsvísindasvið	98	59	39
Heilbrigðissvið	82	27	55
Viðskipta- og auðlindasvið	60	32	28
Námsform			
Dagskóli	122	59	63
Fjarnám	100	46	54
Framhaldsnám	18	13	5

Líðan í skólanum og viðhorf til HA

Tafla 48. Hversu vel hefur skólinn uppfyllt væntingar þínar varðandi: NÁMIÐ

	Fjöldi	Hlutfall %
Einkunin 1	2	2,5
Einkunin 2	18	22,8
Einkunin 3	33	41,8
Einkunin 4	110	139,2
Einkunin 5	76	31,8
Samtals fjöldi svara	239	238
Hef ekki reynslu	9	
Svar vantar/ógilt/	5	
Alls svör	253	

Tafla 49. Hversu vel hefur skólinn uppfyllt væntingar þínar varðandi: NÁMIÐ eftir kyni, aldri, sviði og námsformi

	Fjöldi svara	Einkunnin 1	Einkunnin 2	Einkunnin 3	Einkunnin 4	Einkunnin 5	Meðaltal
Kynferði							
Karlar	52	1, 1,9%	2, 3,8%	9, 17,3%	26, 50,0%	14, 26,9%	3,96
Konur	177	1, 0,6%	6, 3,4%	24, 13,6%	84, 47,5%	62, 35,0%	4,13
Aldur							
19-24 ára	88	1, 1,1%	3, 3,4%	14, 15,9%	40, 45,5%	30, 34,1%	4,08
25-29 ára	46	0, -	2, 4,3%	9, 19,6%	21, 45,7%	14, 30,4%	4,02
30-34 ára	33	0, -	0, -	5, 15,2%	18, 54,5%	10, 30,3%	4,15
35-39 ára	26	0, -	2, 7,7%	1, 3,8%	10, 38,5%	13, 50,0%	4,31
40 ára og eldri	36	1, 2,8%	1, 2,8%	4, 11,1%	21, 58,3%	9, 25,0%	4,00
Svið							
Hug- og félagsvísindasvið	95	2, 2,1%	5, 5,3%	17, 17,9%	44, 46,3%	27, 28,4%	3,94
Heilbrigðisvið	76	0, -	2, 2,6%	5, 6,6%	34, 44,7%	35, 46,1%	4,34
Víðskipta- og auðlindasvið	58	0, -	1, 1,7%	11, 19,0%	32, 55,2%	14, 24,1%	4,02
Námsform							
Dagskóli	118	2, 1,7%	5, 4,2%	21, 17,8%	51, 43,2%	39, 33,1%	4,02
Fjarnám	95	0, -	1, 1,1%	10, 10,5%	48, 50,5%	36, 37,9%	4,25
Framhaldsnám	16	0, -	2, 12,5%	2, 12,5%	11, 68,8%	1, 6,3%	3,69

Tafla 50. Hversu vel hefur skólinn uppfyllt væntingar þínar varðandi: KENNSLUNA

	Fjöldi	Hlutfall %
Einkunin 1	1	1,3
Einkunin 2	8	10,1
Einkunin 3	37	46,8
Einkunin 4	125	158,2
Einkunin 5	62	26,6
Samtals fjöldi svara	233	243
Hef ekki reynslu	4	
Svar vantar/ógilt/	6	
Alls svör	243	

Tafla 51. Hversu vel hefur skólinn uppfyllt væntingar þínar varðandi: KENNSLUNA eftir kyni, aldri, sviði og námsformi

	Fjöldi svara	Einkunnin 1	Einkunnin 2	Einkunnin 3	Einkunnin 4	Einkunnin 5	Meðaltal					
Kynferði												
Karlar	53	0	-	2	3,8%	10	18,9%	29	54,7%	12	22,6%	3,96
Konur	180	1	0,6%	6	3,3%	27	15,0%	96	53,3%	50	27,8%	4,04
Aldur												
19-24 ára	89	1	1,1%	1	1,1%	13	14,6%	49	55,1%	25	28,1%	4,08
25-29 ára	47	0	-	2	4,3%	7	14,9%	25	53,2%	13	27,7%	4,04
30-34 ára	32	0	-	3	9,4%	8	25,0%	16	50,0%	5	15,6%	3,72
35-39 ára	27	0	-	1	3,7%	4	14,8%	12	44,4%	10	37,0%	4,15
40 ára og eldri	38	0	-	1	2,6%	5	13,2%	23	60,5%	9	23,7%	4,05
Svið												
Hug- og félagsvísindasvið	94	1	1,1%	2	2,1%	14	14,9%	50	53,2%	27	27,8%	4,06
Heilbrigðissvið	79	0	-	1	1,3%	11	13,9%	41	51,9%	26	32,9%	4,16
Viðskipta- og auðlindasvið	60	0	-	5	8,3%	12	20,0%	34	56,7%	9	15,0%	3,78
Námsform												
Dagskóli	118	1	0,8%	2	1,7%	19	16,1%	65	55,1%	31	26,3%	4,04
Fjarnám	99	0	-	6	6,1%	13	13,1%	50	50,5%	30	30,3%	4,05
Framhaldsnám	16	0	-	0	-	5	31,3%	10	62,5%	1	6,3%	3,75

Tafla 52. Hversu vel hefur skólinn uppfyllt væntingar þínar varðandi: AÐSTÖÐU Í KENNSLUSTOFUM

	Fjöldi	Hlutfall %
Einkunin 1	2	2,5
Einkunin 2	22	27,8
Einkunin 3	38	48,1
Einkunin 4	78	98,7
Einkunin 5	56	28,6
Samtals fjöldi svara	196	206
Hef ekki reynslu	39	
Svar vantar/ógilt/	8	
Alls svör	243	

Tafla 53. Hversu vel hefur skólinn uppfyllt væntingar þínar varðandi: AÐSTÖÐU Í KENNSLUSTOFUM eftir kyni, aldri, sviði og námsformi

	Fjöldi svara	Einkunnin 1	Einkunnin 2	Einkunnin 3	Einkunnin 4	Einkunnin 5	Meðal- tal					
Kynferði												
Karlar	47	0	-	5	10,6%	9	19,1%	13	27,7%	20	42,6%	4,02
Konur	149	2	1,3%	17	11,4%	29	19,5%	65	43,6%	36	24,2%	3,78
Aldur												
19-24 ára	80	1	1,3%	7	8,8%	17	21,3%	28	35,0%	27	33,8%	3,91
25-29 ára	39	0	-	5	12,8%	6	15,4%	23	59,0%	5	12,8%	3,72
30-34 ára	26	1	3,8%	5	19,2%	8	30,8%	5	19,2%	7	26,9%	3,46
35-39 ára	22	0	-	2	9,1%	1	4,5%	9	40,9%	10	45,5%	4,23
40 ára og eldri	29	0	-	3	10,3%	6	20,7%	13	44,8%	7	24,1%	3,83
Svið												
Hug- og félagsvísindasvið	89	0	-	8	9,0%	18	20,2%	32	36,0%	31	34,8%	3,97
Heilbrigðisvið	63	2	3,2%	9	14,3%	14	22,2%	27	42,9%	11	17,5%	3,57
Viðskipta- og auðlindasvið	44	0	-	5	11,4%	6	13,6%	19	43,2%	14	31,8%	3,95
Námsform												
Dagskóli	118	2	1,7%	16	13,6%	25	21,2%	40	33,9%	35	29,7%	3,76
Fjarnám	61	0	-	3	4,9%	9	14,8%	30	49,2%	19	31,1%	4,07
Framhaldsnám	17	0	-	3	17,6%	4	23,5%	8	47,1%	2	11,8%	3,53

Tafla 54. Hversu vel hefur skólinn uppfyllt væntingar þínar varðandi: AÐSTÖÐU Í LESSTOFUM

	Fjöldi	Hlutfall %
Einkunin 1	2	2,5
Einkunin 2	4	5,1
Einkunin 3	19	24,1
Einkunin 4	39	49,4
Einkunin 5	43	40,2
Samtals fjöldi svara	107	121
Hef ekki reynslu	130	
Svar vantar/ógilt/	6	
Alls svör	243	

Tafla 55. Hversu vel hefur skólinn uppfyllt væntingar þínar varðandi: AÐSTÖÐU Í LESSTOFUM eftir kyni, aldri, sviði og námsformi

	Fjöldi svara	Einkunnin 1	Einkunnin 2	Einkunnin 3	Einkunnin 4	Einkunnin 5	Meðaltal
Kynferði							
Karlar	32	1, 3,1%	1, 3,1%	6, 18,8%	12, 37,5%	12, 37,5%	4,03
Konur	75	1, 1,3%	3, 4,0%	13, 17,3%	27, 36,0%	31, 41,3%	4,12
Aldur							
19-24 ára	52	0, -	2, 3,8%	10, 19,2%	23, 44,2%	17, 32,7%	4,06
25-29 ára	17	0, -	1, 5,9%	3, 17,6%	7, 41,2%	6, 35,3%	4,06
30-34 ára	9	0, -	0, -	2, 22,2%	5, 55,6%	2, 22,2%	4
35-39 ára	14	1, 7,1%	0, -	1, 7,1%	3, 21,4%	9, 64,3%	4,36
40 ára og eldri	15	1, 6,7%	1, 6,7%	3, 20,0%	1, 6,7%	9, 60,0%	4,07
Svið							
Hug- og félagsvísindasvið	56	2, 3,6%	1, 1,8%	12, 21,4%	16, 28,6%	25, 44,6%	4,09
Heilbrigðissvið	27	0, -	0, -	3, 11,1%	15, 55,6%	9, 33,3%	4,22
Viðskipta- og auðlindasvið	24	0, -	3, 12,5%	4, 16,7%	8, 33,3%	9, 37,5%	3,96
Námsform							
Dagskóli	81	2, 2,5%	3, 3,7%	14, 17,3%	33, 40,7%	29, 35,8%	4,04
Fjarnám	20	0, -	1, 5,0%	2, 10,0%	5, 25,0%	12, 60,0%	4,40
Framhaldsnám	6	0, -	0, -	3, 50,0%	1, 16,7%	2, 33,3%	3,83

Tafla 56. Hversu vel hefur skólinn uppfyllt væntingar þínar varðandi: AÐSTÖÐU Í TÖLVURÝMI

	Fjöldi	Hlutfall %
Einkunin 1	2	2,5
Einkunin 2	5	6,3
Einkunin 3	18	22,8
Einkunin 4	36	45,6
Einkunin 5	33	35,1
Samtals fjöldi svara	94	112
Hef ekki reynslu	141	
Svar vantar/ógilt/	8	
Alls svör	243	

Tafla 57. Hversu vel hefur skólinn uppfyllt væntingar þínar varðandi: AÐSTÖÐU Í TÖLVURÝMI eftir kyni, aldri, sviði og námsformi

	Fjöldi svara	Einkunnin 1		Einkunnin 2		Einkunnin 3		Einkunnin 4		Einkunnin 5		Meðaltal
		Fjöldi	Hlutf.	Fjöldi	Hlutf.	Fjöldi	Hlutf.	Fjöldi	Hlutf.	Fjöldi	Hlutf.	
Kynferði												
Karlar	27	1	3,7%	1	3,7%	3	11,1%	9	33,3%	13	48,1%	4,19
Konur	67	1	1,5%	4	6,0%	15	22,4%	27	40,3%	20	29,9%	3,91
Aldur												
19-24 ára	42	0	-	2	4,8%	7	16,7%	17	40,5%	16	38,1%	4,12
25-29 ára	17	0	-	0	-	4	23,5%	8	47,1%	5	29,4%	4,06
30-34 ára	12	0	-	2	16,7%	3	25,0%	5	41,7%	2	16,7%	3,58
35-39 ára	13	1	7,7%	0	-	2	15,4%	3	23,2%	7	53,8%	4,15
40 ára og eldri	10	1	10,0%	1	10,0%	2	20,0%	3	30,0%	3	30,0%	3,60
Svið												
Hug- og félagsvísindasvið	53	2	3,8%	3	5,7%	12	22,6%	15	28,3%	21	39,6%	3,94
Heilbrigðissvið	19	0	-	0	-	2	10,5%	12	63,2%	5	26,3%	4,16
Viðskipta- og auðlindasvið	22	0	-	2	9,1%	4	18,2%	9	40,9%	7	31,8%	3,95
Námsform												
Dagskóli	72	1	1,4%	4	5,6%	15	20,8%	28	38,9%	24	33,3%	3,97
Fjarnám	14	0	-	1	7,1%	1	7,1%	5	35,7%	7	50,0%	4,29
Framhaldsnám	8	1	12,5%	0	-	2	25,0%	3	37,5%	2	25,0%	3,63

Tafla 58. Hversu vel hefur skólinn uppfyllt væntingar þínar varðandi: ÞJÓNUSTU BÓKASAFNSINS

	Fjöldi	Hlutfall %
Einkunin 1	0	0,0
Einkunin 2	0	0,0
Einkunin 3	7	8,9
Einkunin 4	34	43,0
Einkunin 5	77	65,3
Samtals fjöldi svara	118	117
Hef ekki reynslu	118	
Svar vantar/ógilt/	7	
Alls svör	243	

Tafla 59. Hversu vel hefur skólinn uppfyllt væntingar þínar varðandi: ÞJÓNUSTU BÓKASAFNSINS eftir kyni, aldri, sviði og námsformi

	Fjöldi svara	Einkunnin 1		Einkunnin 2		Einkunnin 3		Einkunnin 4		Einkunnin 5		Meðaltal
Kynferði												
Karlar	29	0	-	0	-	3	10,3%	9	31,0%	17	58,6%	4,48
Konur	89	0	-	0	-	4	4,5%	25	28,1%	60	67,4%	4,63
Aldur												
19-24 ára	50	0	-	0	-	2	4,0%	13	26,0%	35	70,0%	4,66
25-29 ára	22	0	-	0	-	2	9,1%	7	31,8%	13	59,1%	4,5
30-34 ára	14	0	-	0	-	0	-	6	42,9%	8	57,1%	4,57
35-39 ára	13	0	-	0	-	0	-	2	15,4%	11	84,6%	4,85
40 ára og eldri	19	0	-	0	-	3	15,8%	6	31,6%	10	52,6%	4,37
Svið												
Hug- og félagsvísindasvið	64	0	-	0	-	4	6,3%	17	26,6%	43	67,2%	4,61
Heilbrigðissvið	29	0	-	0	-	1	3,4%	8	27,6%	20	69,0%	4,66
Viðskipta- og auðlindasvið	25	0	-	0	-	2	8,0%	9	36,0%	14	56,0%	4,48
Námsform												
Dagskóli	85	0	-	0	-	4	4,7%	23	27,1%	58	68,2%	4,64
Fjarnám	22	0	-	0	-	2	9,1%	6	27,3%	14	63,6%	4,55
Framhaldsnám	11	0	-	0	-	1	9,1%	5	45,5%	5	45,5%	4,36

Tafla 60. Hversu vel hefur skólinn uppfyllt væntingar þínar varðandi: ÞJÓNUSTU SKRIFSTOFU FRÆÐASVIÐS

	Fjöldi	Hlutfall %
Einkunin 1	0	0,0
Einkunin 2	1	1,3
Einkunin 3	11	13,9
Einkunin 4	32	40,5
Einkunin 5	36	45,0
Samtals fjöldi svara	80	101
Hef ekki reynslu	157	
Svar vantar/ógilt/	6	
Alls svör	243	

Tafla 61. Hversu vel hefur skólinn uppfyllt væntingar þínar varðandi: ÞJÓNUSTU SKRIFSTOFU FRÆÐASVIÐS eftir kyni, aldri, sviði og námsformi

	Fjöldi svara	Einkunnin 1		Einkunnin 2		Einkunnin 3		Einkunnin 4		Einkunnin 5		Meðaltal
Kynferði												
Karlar	23	0	-	0	-	4	17,4%	11	47,8%	8	34,8%	4,17
Konur	57	0	-	1	1,8%	7	12,3%	21	36,8%	28	49,1%	4,33
Aldur												
19-24 ára	28	0	-	1	3,6%	5	17,9%	9	32,1%	13	46,4%	4,21
25-29 ára	14	0	-	0	-	2	14,3%	7	50,0%	5	35,7%	4,21
30-34 ára	15	0	-	0	-	0	-	10	66,7%	5	33,3%	4,33
35-39 ára	8	0	-	0	-	1	12,5%	3	37,5%	4	50,0%	4,38
40 ára og eldri	15	0	-	0	-	3	20,0%	3	20,0%	9	60,0%	4,40
Svið												
Hug- og félagsvísindasvið	38	0	-	1	2,6%	5	13,2%	14	36,8%	18	47,4%	4,29
Heilbrigðissvið	18	0	-	0	-	1	5,6%	9	50,0%	8	44,4%	4,39
Viðskipta- og auðlindasvið	24	0	-	0	-	5	20,8%	9	37,5%	10	41,7%	4,21
Námsform												
Dagskóli	45	0	-	1	2,2%	5	11,1%	17	37,8%	22	48,9%	4,33
Fjarnám	26	0	-	0	-	3	11,5%	12	46,2%	11	42,3%	4,31
Framhaldsnám	9	0	-	0	-	3	33,3%	3	33,3%	3	33,3%	4,00

Tafla 62. Hversu vel hefur skólinn uppfyllt væntingar þínar varðandi: ÞJÓNUSTU AFGREIÐSLU SKÓLANS

	Fjöldi	Hlutfall %
Einkunin 1	0	0,0
Einkunin 2	0	0,0
Einkunin 3	11	13,9
Einkunin 4	41	51,9
Einkunin 5	115	68,9
Samtals fjöldi svara	167	135
Hef ekki reynslu	69	
Svar vantar/ógilt/	7	
Alls svör	243	

Tafla 63. Hversu vel hefur skólinn uppfyllt væntingar þínar varðandi: ÞJÓNUSTU AFGREIÐSLU SKÓLANS eftir kyni, aldri, sviði og námsformi

	Fjöldi svara	Einkunnin 1	Einkunnin 2	Einkunnin 3	Einkunnin 4	Einkunnin 5	Meðaltal					
Kynferði												
Karlar	39	0	-	0	-	4	10,3%	11	28,2%	24	61,5%	4,51
Konur	128	0	-	0	-	7	5,5%	30	23,4%	91	71,1%	4,66
Aldur												
19-24 ára	65	0	-	0	-	4	6,2%	15	23,1%	46	70,8%	4,65
25-29 ára	30	0	-	0	-	3	10,0%	8	26,7%	19	63,3%	4,53
30-34 ára	24	0	-	0	-	1	4,2%	3	12,5%	20	83,3%	4,79
35-39 ára	20	0	-	0	-	1	5,0%	5	25,0%	14	70,0%	4,65
40 ára og eldri	28	0	-	0	-	2	7,1%	10	35,7%	16	57,1%	4,50
Svið												
Hug- og félagsvísindasvið	75	0	-	0	-	6	8,0%	18	24,0%	51	68,0%	4,60
Heilbrigðissvið	51	0	-	0	-	3	5,9%	11	21,6%	37	72,5%	4,67
Viðskipta- og auðlindasvið	41	0	-	0	-	2	4,9%	12	29,3%	27	65,9%	4,61
Námsform												
Dagskóli	98	0	-	0	-	6	6,1%	25	25,5%	67	68,4%	4,62
Fjarnám	57	0	-	0	-	3	5,3%	12	21,1%	42	73,7%	4,68
Framhaldsnám	12	0	-	0	-	2	16,7%	4	33,3%	6	50,0%	4,33

Tafla 64. Hversu vel hefur skólinn uppfyllt væntingar þínar varðandi: ÞJÓNUSTU TÖLVUKERFIS

	Fjöldi	Hlutfall %
Einkunin 1	4	5,1
Einkunin 2	8	10,1
Einkunin 3	25	31,6
Einkunin 4	51	64,6
Einkunin 5	55	38,5
Samtals fjöldi svara	143	150
Hef ekki reynslu	92	
Svar vantar/ógilt/	8	
Alls svör	243	

Tafla 65. Hversu vel hefur skólinn uppfyllt væntingar þínar varðandi: ÞJÓNUSTU TÖLVUKERFIS eftir kyni, aldri, sviði og námsformi

	Fjöldi svara	Einkunnin 1	Einkunnin 2	Einkunnin 3	Einkunnin 4	Einkunnin 5	Meðaltal
Kynferði							
Karlar	37	3 8,1%	3 8,1%	5 13,5%	8 21,6%	18 48,6%	3,95
Konur	106	1 0,9%	5 4,7%	20 18,9%	43 40,6%	37 34,9%	4,04
Aldur							
19-24 ára	57	1 1,8%	3 5,3%	11 19,3%	18 31,6%	24 42,1%	4,07
25-29 ára	24	0 -	2 8,3%	3 12,5%	11 45,8%	8 33,3%	4,04
30-34 ára	19	1 5,3%	1 5,3%	4 21,1%	8 42,1%	5 26,3%	3,79
35-39 ára	19	1 5,3%	1 5,3%	3 15,8%	5 26,3%	9 47,4%	4,05
40 ára og eldri	24	1 4,2%	1 4,2%	4 16,7%	9 37,5%	9 37,5%	4,00
Svið							
Hug- og félagsvísindasvið	53	1 1,9%	3 5,7%	8 15,1%	20 37,7%	21 39,6%	4,08
Heilbrigðisvið	49	1 2,0%	3 6,1%	9 18,4%	18 36,7%	18 36,7%	4,00
Víðskipta- og auðlindasvið	41	2 4,9%	2 4,9%	8 19,5%	13 31,7%	16 39,0%	3,95
Námsform							
Dagskóli	81	1 1,2%	5 6,2%	13 16,0%	32 39,5%	30 37,0%	4,05
Fjarnám	53	2 3,8%	1 1,9%	9 17,0%	18 34,0%	23 43,4%	4,11
Framhaldsnám	9	1 11,1%	2 22,2%	3 33,3%	1 11,1%	2 22,2%	3,11

Tafla 66. Hversu vel hefur skólinn uppfyllt væntingar þínar varðandi: ÞJÓNUSTU GAGNASMIÐJUNNAR

	Fjöldi	Hlutfall %
Einkunin 1	1	1,3
Einkunin 2	7	8,9
Einkunin 3	14	17,7
Einkunin 4	52	65,8
Einkunin 5	76	50,7
Samtals fjöldi svara	150	144
Hef ekki reynslu	84	
Svar vantar/ógilt/	9	
Alls svör	243	

Tafla 67. Hversu vel hefur skólinn uppfyllt væntingar þínar varðandi: ÞJÓNUSTU GAGNASMIÐJUNNAR eftir kyni, aldri, sviði og námsformi

	Fjöldi svara	Einkunnin 1		Einkunnin 2		Einkunnin 3		Einkunnin 4		Einkunnin 5		Meðaltal
Kynferði												
Karlar	38	1	2,6%	3	7,9%	0	-	13	34,2%	21	55,3%	4,32
Konur	112	0	-	4	3,6%	14	12,5%	39	34,8%	55	49,1%	4,29
Aldur												
19-24 ára	55	0	-	3	5,5%	6	10,9%	17	30,9%	29	52,7%	4,31
25-29 ára	34	0	-	3	8,8%	2	5,9%	12	35,3%	17	50,0%	4,26
30-34 ára	19	1	5,3%	0	-	0	-	12	63,2%	6	31,6%	4,16
35-39 ára	19	0	-	1	5,3%	2	10,5%	3	15,8%	13	68,4%	4,47
40 ára og eldri	23	0	-	0	-	4	17,4%	8	34,8%	11	47,8%	4,30
Svið												
Hug- og félagsvísindasvið	55	0	-	4	7,3%	5	9,1%	15	27,3%	31	56,4%	4,33
Heilbrigðissvið	55	0	-	1	1,8%	8	14,5%	20	36,4%	26	47,3%	4,29
Viðskipta- og auðlindasvið	40	1	2,5%	2	5,0%	1	2,5%	17	42,5%	19	47,5%	4,27
Námsform												
Dagskóli	80	0	-	4	5,0%	7	8,8%	26	32,5%	43	53,8%	4,35
Fjarnám	61	1	1,6%	1	1,6%	5	8,2%	24	39,3%	30	49,2%	4,33
Framhaldsnám	9	0	-	2	22,2%	2	22,2%	2	22,2%	3	33,3%	3,67

Tafla 68. Hversu vel hefur skólinn uppfyllt væntingar þínar varðandi: ÞJÓNUSTU MÖTUNEYTIS

	Fjöldi	Hlutfall %
Einkunin 1	3	3,8
Einkunin 2	4	5,1
Einkunin 3	21	26,6
Einkunin 4	61	77,2
Einkunin 5	71	44,4
Samtals fjöldi svara	160	157
Hef ekki reynslu	76	
Svar vantar/ógilt/	7	
Alls svör	243	

Tafla 69. Hversu vel hefur skólinn uppfyllt væntingar þínar varðandi: ÞJÓNUSTU MÖTUNEYTIS eftir kyni, aldri, sviði og námsformi

	Fjöldi svara	Einkunnin 1		Einkunnin 2		Einkunnin 3		Einkunnin 4		Einkunnin 5		Meðaltal
Kynferði												
Karlar	44	1	2,3%	1	2,3%	4	9,1%	15	34,1%	23	52,3%	4,32
Konur	116	2	1,7%	3	2,6%	17	14,7%	46	39,7%	48	41,4%	4,16
Aldur												
19-24 ára	73	1	1,4%	2	2,7%	5	6,8%	30	41,1%	35	47,9%	4,32
25-29 ára	25	1	4,0%	1	4,0%	6	24,0%	7	28,0%	10	40,0%	3,96
30-34 ára	20	1	5,0%	1	5,0%	5	25,0%	9	45,0%	4	20,0%	3,7
35-39 ára	19	0	-	0	-	1	5,3%	8	42,1%	10	52,6%	4,47
40 ára og eldri	23	0	-	0	-	4	17,4%	7	30,4%	12	52,2%	4,35
Svið												
Hug- og félagsvísindasvið	69	2	2,9%	2	2,9%	5	7,2%	28	40,6%	32	46,4%	4,25
Heilbrigðissvið	48	0	-	1	2,1%	7	14,6%	19	39,6%	21	43,8%	4,25
Viðskipta- og auðlindasvið	43	1	2,3%	1	2,3%	9	20,9%	14	32,6%	18	41,9%	4,09
Námsform												
Dagskóli	100	2	2,0%	3	3,0%	11	11,0%	41	41,0%	43	43,0%	4,2
Fjarnám	48	0	-	1	2,1%	9	18,8%	15	31,3%	23	47,9%	4,25
Framhaldsnám	12	1	8,3%	0	-	1	8,3%	5	41,7%	5	41,7%	4,08

Tafla 70. Hefurðu íhugað að hætta námi við HA?

	Fjöldi	Hlutfall %
Já	43	18,1
Nei	195	81,9
Samtals fjöldi svara	238	100
Svar vantar/ógilt/tók ekki þátt	5	
Allssvör	243	

Tafla 71. Hefurðu íhugað að hætta námi við HA eftir kyni, aldri, sviði og námsformi

	Fjöldi svara	Já	Nei
Kynferði			
Karlar	52	6	11,5%
Konur	186	37	19,9%
Aldur			
19-24 ára	89	19	21,3%
25-29 ára	50	9	18,0%
30-34 ára	31	3	9,7%
35-39 ára	30	5	16,7%
40 ára og eldri	38	7	18,4%
Svið			
Hug- og félagsvísindasvið	98	25	25,5%
Heilbrigðisvið	82	9	11,0%
Viðskipta- og auðlindasvið	58	9	15,5%
Námsform (Tau-c = ,11;α=,028)			
Dagskóli	121	29	24,0%
Fjarnám	99	11	11,1%
Framhaldsnám	18	3	16,7%

Nýnemavika 2009

Tafla 72. Tókst þú þátt í dagskrá nýnemadaga 2009?

	Fjöldi	Hlutfall %
Já	184	75,7
Nei	59	24,3
Samtals fjöldi svara	243	100
Svar vantar/ógilt	0	
Alls svör	243	

Tafla 73. Tókst þú þátt í dagskrá nýnemadaga 2009 eftir kyni, aldri, sviði og námsformi

	Fjöldi svara	Já	Nei
Kynferði			
Karlar	54	38 70,4%	16 29,6%
Konur	189	146 77,2%	43 22,8%
Aldur (Tau-c = ,17;α= ,004)			
19-24 ára	90	79 87,8%	11 12,2%
25-29 ára	52	37 71,2%	15 28,8%
30-34 ára	33	19 57,6%	14 42,4%
35-39 ára	30	21 70,0%	9 30,0%
40 ára og eldri	38	28 73,7%	10 26,3%
Svið (Tau-c = ,16;α= ,013)			
Hug- og félagsvísindasvið	99	78 78,8%	21 21,2%
Heilbrigðissvið	82	72 87,8%	10 12,2%
Viðskipta- og auðlindasvið	62	34 54,8%	28 45,2%
Námsform (Tau-c = ,34;α= ,000)			
Dagskóli	123	109 88,6%	14 11,4%
Fjarnám	101	73 72,3%	28 27,7%
Framhaldsnám	19	2 10,5%	17 89,5%

Tafla 74. Í hvaða dagskrárliðum tókst þú þátt - BÓKASAFNSKYNNINGU

	Fjöldi	Hlutfall %
Já	151	62,1
Nei	92	37,9
Samtals fjöldi svara	243	100
Svar vantar/ógilt	0	
Alls svör	243	

Tafla 75. Í hvaða dagskrárliðum tókst þú þátt – BÓKASAFNSKYNNINGU eftir kyni aldri, sviði og námsformi

	Fjöldi svara	Já	Nei
Kynferði			
Karlar	54	28	26
Konur	189	123	66
Aldur			
19-24 ára	90	60	30
25-29 ára	52	29	23
30-34 ára	33	13	20
35-39 ára	30	20	10
40 ára og eldri	38	29	9
Svið			
Hug- og félagsvísindasvið	99	62	37
Heilbrigðissvið	82	62	20
Viðskipta- og auðlindasvið	62	27	35
Námsform (Tau-c = -,23; α = ,000)			
Dagskóli	123	89	34
Fjarnám	101	55	46
Framhaldsnám	19	7	12

Tafla 76. Í hvaða dagskrárliðum tókst þú þátt – KYNNINGU Á BLAKK

	Fjöldi	Hlutfall %
Já	189	77,8
Nei	54	22,2
Samtals fjöldi svara	243	100
Svar vantar/ógilt	0	
Alls svör	243	

Tafla 77. Í hvaða dagskrárliðum tókst þú þátt – KYNNINGU Á BLAKK eftir kyni, aldri, sviði og námsformi

	Fjöldi svara	Já	Nei		
Kynferði					
Karlar	54	37	68,5%	17	31,5%
Konur	189	152	80,4%	37	19,6%
Aldur					
19-24 ára	90	76	84,4%	14	15,6%
25-29 ára	52	40	76,9%	12	23,1%
30-34 ára	33	21	63,6%	12	36,4%
35-39 ára	30	24	80,0%	6	20,0%
40 ára og eldri	38	28	73,7%	10	26,3%
Svið (Tau-c = -,22; α = ,001)					
Hug- og félagsvísindasvið	99	82	82,8%	17	17,2%
Heilbrigðisvið	82	75	91,5%	7	8,5%
Viðskipta- og auðlindasvið	62	32	51,6%	30	48,4%
Námsform (Tau-c = -,28; α = ,000)					
Dagskóli	123	109	88,6%	14	11,4%
Fjarnám	101	74	73,3%	27	26,7%
Framhaldsnám	19	6	31,6%	13	68,4%

Tafla 78. Í hvaða dagskrárliðum tókst þú þátt – KYNNING Á TÖLVUKERFI

	Fjöldi	Hlutfall %
Já	195	80,2
Nei	48	19,8
Samtals fjöldi svara	243	100
Svar vantar/ógilt	0	
Alls svör	243	

Tafla 79. Í hvaða dagskrárliðum tókst þú þátt – KYNNING Á TÖLVUKERFI eftir kyni, aldri, sviði og námsformi

	Fjöldi svara	Já	Nei
Kynferði			
Karlar	54	39 72,2%	15 27,8%
Konur	189	156 82,5%	33 17,5%
Aldur (Tau-c = -,12; α = ,030)			
19-24 ára	90	80 88,9%	10 11,1%
25-29 ára	52	39 75,0%	13 25,0%
30-34 ára	33	23 69,7%	10 30,3%
35-39 ára	30	24 80,0%	6 20,0%
40 ára og eldri	38	29 76,3%	9 23,7%
Svið (Tau-c = -,20; α = ,002)			
Hug- og félagsvísindasvið	99	84 84,8%	15 15,2%
Heilbrigðissvið	82	76 92,7%	6 7,3%
Viðskipta- og auðlindasvið	62	35 56,5%	27 43,5%
Námsform (Tau-c = -,29; α = ,000)			
Dagskóli	123	113 91,9%	10 8,1%
Fjarnám	101	76 75,2%	25 24,8%
Framhaldsnám	19	6 31,6%	13 68,4%

Tafla 80. Í hvaða dagskrárliðum tókst þú þátt – KYNNINGU Á HÚSNÆÐI OG AÐSTÖÐU SKÓLANS

	Fjöldi	Hlutfall %
Já	145	59,7
Nei	98	40,3
Samtals fjöldi svara	243	100
Svar vantar/ógilt	0	
Alls svör	243	

Tafla 81. Í hvaða dagskrárliðum tókst þú þátt – KYNNINGU Á HÚSNÆÐI OG AÐSTÖÐU SKÓLANS eftir kyni, aldri, sviði og námsformi

	Fjöldi svara	Já	Nei
Kynferði			
Karlar	54	29	53,7%
Konur	189	116	61,4%
Aldur			
19-24 ára	90	62	68,9%
25-29 ára	52	27	51,9%
30-34 ára	33	14	42,4%
35-39 ára	30	20	66,7%
40 ára og eldri	38	22	57,9%
Svið (Tau-c = -,35; α = ,000)			
Hug- og félagsvísindasvið	99	75	75,8%
Heilbrigðissvið	82	49	59,8%
Viðskipta- og auðlindasvið	62	21	33,9%
Námsform (Tau-c = -,34; α = ,000)			
Dagskóli	123	92	74,8%
Fjarnám	101	49	48,5%
Framhaldsnám	19	4	21,1%

Tafla 82. Í hvaða dagskrárliðum tókst þú þátt í - MÓTTÖKUFUNDI MEÐ FRÆÐASVIÐI

	Fjöldi	Hlutfall %
Já	161	66,3
Nei	82	33,7
Samtals fjöldi svara	243	100
Svar vantar/ógilt	0	
Alls svör	243	

Tafla 83. Í hvaða dagskrárliðum tókst þú þátt í – MÓTTÖKUFUNDI MEÐ FRÆÐASVIÐI eftir kyni, aldri, sviði og námsformi

	Fjöldi svara	Já	Nei
Kynferði			
Karlar	54	30	55,6%
Konur	189	131	69,3%
Aldur (Tau-c = -,14;α=,035)			
19-24 ára	90	68	75,6%
25-29 ára	52	33	63,5%
30-34 ára	33	17	51,5%
35-39 ára	30	20	66,7%
40 ára og eldri	38	23	60,5%
Svið (Tau-c = -,28;α=,000)			
Hug- og félagsvísindasvið	99	75	75,8%
Heilbrigðissvið	82	61	74,4%
Viðskipta- og auðlindasvið	62	25	40,3%
Námsform (Tau-c = -,32;α=,000)			
Dagskóli	123	98	79,7%
Fjarnám	101	59	58,4%
Framhaldsnám	19	4	21,1%

Tafla 84. Í hvaða dagskrárliðum tókst þú þátt í – GRILL Á SÓLBORG

	Fjöldi	Hlutfall %
Já	70	28,8
Nei	173	71,2
Samtals fjöldi svara	243	100
Svar vantar/ógilt	0	
Allssvör	243	

Tafla 85. Í hvaða dagskrárliðum tókst þú þátt í – GRILL Á SÓLBORG eftir kyni, aldri, sviði og námsformi

	Fjöldi svara	Já	Nei
Kynferði (Tau-c = ,11;α= ,013)			
Karlar	54	9 16,7%	45 83,3%
Konur	189	61 32,3%	128 67,7%
Aldur (Tau-c = -,24;α= ,000)			
19-24 ára	90	37 41,1%	53 58,9%
25-29 ára	52	16 30,8%	36 69,2%
30-34 ára	33	6 18,2%	27 81,8%
35-39 ára	30	5 16,7%	25 83,3%
40 ára og eldri	38	6 15,8%	32 84,2%
Deild (Tau-c = -,25;α= ,000)			
Hug- og félagsvísindasvið	99	37 37,4%	62 62,6%
Heilbrigðisvið	82	30 36,6%	52 63,4%
Viðskipta- og auðlindasvið	62	3 4,8%	59 95,2%
Námsform (Tau-c = -,28;α= ,000)			
Dagskóli	123	51 41,5%	72 58,5%
Fjarnám	101	19 18,8%	82 81,2%
Framhaldsnám	19	0 -	19 100,0%

Tafla 86. Í hvaða dagskrárliðum tókst þú þátt í – KVÖLDVÖKU Á VEGUM AÐILDARFÉLAGA FSHA

	Fjöldi	Hlutfall %
Já	58	23,9
Nei	185	76,1
Samtals fjöldi svara	243	100
Svar vantar/ógilt	0	
Allsvör	243	

Tafla 87. Í hvaða dagskrárliðum tókstu þátt í – KVÖLDVÖKU Á VEGUM AÐILDARFÉLAGA FSHA eftir kyni, aldri, sviði og námsformi

	Fjöldi svara	Já	Nei
Kynferði			
Karlar	54	15 27,8%	39 72,2%
Konur	189	43 22,8%	146 77,2%
Aldur (Tau-c = -,30; α = ,000)			
19-24 ára	90	36 40,0%	54 60,0%
25-29 ára	52	13 25,0%	39 75,0%
30-34 ára	33	2 6,1%	31 93,9%
35-39 ára	30	4 13,3%	26 86,7%
40 ára og eldri	38	3 7,9%	35 92,1%
Svið (Tau-c = -,17; α = ,003)			
Hug- og félagsvísindasvið	99	31 31,3%	68 68,7%
Heilbrigðissvið	82	20 24,4%	62 75,6%
Viðskipta- og auðlindasvið	62	7 11,3%	55 88,7%
Námsform (Tau-c = -,34; α = ,000)			
Dagskóli	123	49 39,8%	74 60,2%
Fjarnám	101	9 8,9%	92 91,1%
Framhaldsnám	19	0 -	19 100,0%

Tafla 88. Í hvaða dagskrárliðum tókst þú þátt í – KJARNASKÓGGLEÐI Á FÖSTUDEGI

	Fjöldi	Hlutfall %
Já	25	10,3
Nei	218	89,7
Samtals fjöldi svara	243	100
Svar vantar/ógilt	0	
Allsvör	243	

Tafla 89. Í hvaða dagskrárliðum tókst þú þátt í – KJARNASKÓGGLEÐI Á FÖSTUDEGI eftir kyni, aldri, sviði og námsformi

	Fjöldi svara	Já	Nei
Kynferði			
Karlar	54	6 11,1%	48 88,9%
Konur	189	19 10,1%	170 89,9%
Aldur (Tau-c = -,17; α = ,000)			
19-24 ára	90	18 20,0%	72 80,0%
25-29 ára	52	5 9,6%	47 90,4%
30-34 ára	33	0 -	33 100,0%
35-39 ára	30	2 6,7%	28 93,3%
40 ára og eldri	38	0 -	38 100,0%
Svið (Tau-c = -,15; α = ,000)			
Hug- og félagsvísindasvið	99	17 17,2%	82 82,8%
Heilbrigðisvið	82	8 9,8%	74 90,2%
Viðskipta- og auðlindasvið	62	0 -	62 100,0%
Námsform (Tau-c = -,19; α = ,000)			
Dagskóli	123	24 19,5%	99 80,5%
Fjarnám	101	1 1,0%	100 99,0%
Framhaldsnám	19	0 -	19 100,0%

Tafla 90. Í hvaða dagskrárliðum tókstu þátt í – HITTINGUR Á KAFFI AMOR

	Fjöldi	Hlutfall %
Já	82	33,7
Nei	161	66,3
Samtals fjöldi svara	243	100
Svar vantar/ógilt	0	
Allssvör	243	

Tafla 91. Í hvaða dagskrárliðum tókstu þátt í – HITTINGUR Á KAFFI AMOR eftir kyni, aldri, sviði og námsformi

	Fjöldi svara	Já	Nei
Kynferði			
Karlar	54	18	33,3%
Konur	189	64	33,9%
Aldur (Tau-c = -,37; α = ,000)			
19-24 ára	90	49	54,4%
25-29 ára	52	17	32,7%
30-34 ára	33	5	15,2%
35-39 ára	30	5	16,7%
40 ára og eldri	38	6	15,8%
Svið (Tau-c = -,15; α = ,015)			
Hug- og félagsvísindasvið	99	37	37,4%
Heilbrigðisvið	82	35	42,7%
Viðskipta- og auðlindasvið	62	10	16,1%
Námsform (Tau-c = -,35; α = ,000)			
Dagskóli	123	61	49,6%
Fjarnám	101	21	20,8%
Framhaldsnám	19	0	-

Tafla 92. Gefðu þeim dagskrárliðum sem þú tókst þátt í einkunn á bilinu 1-5 - BÓKASAFNSKYNNING

	Fjöldi	Hlutfall %
Einkunin 1	0	0,0
Einkunin 2	13	8,3
Einkunin 3	38	24,4
Einkunin 4	58	37,2
Einkunin 5	47	30,1
Samtals fjöldi svara	156	100
Svar vantar/ógilt/tók ekki þátt	87	
Alls svör	243	

Tafla 93. Gefðu þeim dagskrárliðum sem þú tókst þátt í einkunn á bilinu 1-5 – BÓKASAFNSKYNNING eftir kyni, aldri, sviði og námsformi

	Fjöldi svara	Einkunnin 1	Einkunnin 2	Einkunnin 3	Einkunnin 4	Einkunnin 5	Meðaltal					
Kynferði (Tau-c = ,16; α = ,024)												
Karlar	30	0	-	5	16,7%	9	30,0%	11	36,7%	5	16,7%	3,63
Konur	126	0	-	8	6,3%	29	23,0%	47	37,3%	42	33,3%	3,86
Aldur (Tau-c = -,37; α = ,000)												
19-24 ára	62	0	-	7	11,3%	16	25,8%	16	25,8%	23	37,1%	3,94
25-29 ára	29	0	-	0	-	12	41,4%	10	34,5%	7	24,1%	3,98
30-34 ára	15	0	-	1	6,7%	2	13,3%	9	60,0%	3	20,0%	3,79
35-39 ára	20	0	-	3	15,0%	2	10,0%	11	55,0%	4	20,0%	3,33
40 ára og eldri	30	0	-	2	6,7%	6	20,0%	12	40,0%	10	33,3%	3,63
Svið (Tau-c = -,15; α = ,015)												
Hug- og félagsvísindasvið	64	0	-	7	10,9%	12	18,8%	26	40,6%	19	29,7%	4,21
Heilbrigðissvið	63	0	-	3	4,8%	17	27,0%	20	31,7%	23	36,5%	4,02
Víðskipta- og auðlindasvið	29	0	-	3	10,3%	9	31,0%	12	41,4%	5	17,2%	2,87
Námsform												
Dagskóli	91	0	-	9	9,9%	22	24,2%	33	36,3%	27	29,7%	4,12
Fjarnám	58	0	-	4	6,9%	16	27,6%	22	37,9%	16	27,6%	3,47
Framhaldsnám	7	0	-	0	-	0	-	3	42,9%	4	57,1%	3,58

Tafla 94. Gefðu þeim dagskrárlíðum sem þú tókst þátt í einkunn á bilinu 1-5 – KYNNING Á BLAKK

	Fjöldi	Hlutfall %
Einkunin 1	7	3,6
Einkunin 2	8	4,2
Einkunin 3	38	19,8
Einkunin 4	74	38,5
Einkunin 5	65	33,9
Samtals fjöldi svara	192	100
Svar vantar/ógilt/tók ekki þátt	51	
Alls svör	243	

Tafla 95. Gefðu þeim dagskrárlíðum sem þú tókst þátt í einkunn á bilinu 1-5 – KYNNING Á BLAKK eftir kyni, aldri, sviði og námsformi

	Fjöldi svara	Einkunnin 1	Einkunnin 2	Einkunnin 3	Einkunnin 4	Einkunnin 5	Meðaltal
Kynferði							
Karlar	36	1, 2,8%	0, -	9, 25,0%	18, 50,0%	8, 22,2%	3,37
Konur	156	6, 3,8%	8, 5,1%	29, 18,6%	56, 35,9%	57, 36,5%	3,59
Aldur							
19-24 ára	78	5, 6,4%	1, 1,3%	21, 26,9%	20, 25,6%	31, 39,7%	3,59
25-29 ára	38	2, 5,3%	1, 2,6%	9, 23,7%	14, 36,8%	12, 31,6%	3,52
30-34 ára	23	0, -	2, 8,7%	4, 17,4%	12, 52,2%	5, 21,7%	3,61
35-39 ára	24	0, -	3, 12,5%	1, 4,2%	13, 54,2%	7, 29,2%	3,2
40 ára og eldri	29	0, -	1, 3,4%	3, 10,3%	15, 51,7%	10, 34,5%	3,66
Svið (Tau-c = -,15; α = ,012)							
Hug- og félagsvísindasvið	85	6, 7,1%	8, 9,4%	16, 18,8%	34, 40,0%	21, 24,7%	2,51
Heilbrigðissvið	75	1, 1,3%	0, -	14, 18,7%	26, 34,7%	34, 45,3%	4,09
Viðskipta- og auðlindasvið	32	0, -	0, -	8, 25,0%	14, 43,8%	10, 31,3%	2,87
Námsform							
Dagskóli	110	5, 4,5%	2, 1,8%	25, 22,7%	40, 36,4%	38, 34,5%	3,87
Fjarnám	74	2, 2,7%	2, 2,7%	12, 16,2%	31, 41,9%	27, 36,5%	3,34
Framhaldsnám	8	0, -	4, 50,0%	1, 12,5%	3, 37,5%	0, -	2,47

Tafla 96. Gefðu þeim dagskrárlíðum sem þú tókst þátt í einkunn á bilinu 1-5 – KYNNING Á TÖLVUKERFI

	Fjöldi	Hlutfall %
Einkunin 1	4	2,1
Einkunin 2	7	3,6
Einkunin 3	39	20,3
Einkunin 4	83	43,2
Einkunin 5	59	30,7
Samtals fjöldi svara	192	100
Svar vantar/ógilt/tók ekki þátt	51	
Alls svör	243	

Tafla 97. Gefðu þeim dagskrárlíðum sem þú tókst þátt í einkunn á bilinu 1-5 – KYNNING Á TÖLVUKERFI eftir kyni, aldri, sviði og námsformi

	Fjöldi svara	Einkunnin 1	Einkunnin 2	Einkunnin 3	Einkunnin 4	Einkunnin 5	Meðaltal
Kynferði							
Karlar	36	1, 2,8%	0, -	7, 19,4%	20, 55,6%	8, 22,2%	3,3
Konur	156	3, 1,9%	7, 4,5%	32, 20,5%	63, 40,4%	51, 32,7%	3,53
Aldur							
19-24 ára	80	3, 3,8%	3, 3,8%	21, 26,3%	26, 32,5%	27, 33,8%	3,59
25-29 ára	36	1, 2,8%	1, 2,8%	7, 19,4%	18, 50,0%	9, 25,0%	3,40
30-34 ára	23	0, -	1, 4,3%	4, 17,4%	13, 56,5%	5, 21,7%	3,48
35-39 ára	23	0, -	1, 4,3%	2, 8,7%	13, 56,5%	7, 30,4%	3,17
40 ára og eldri	30	0, -	1, 3,3%	5, 16,7%	13, 43,3%	11, 36,7%	3,58
Svið							
Hug- og félagsvísindasvið	84	3, 3,6%	6, 7,1%	18, 21,4%	34, 40,5%	23, 27,4%	3,60
Heilbrigðisvið	75	1, 1,3%	1, 1,3%	14, 18,7%	30, 40,0%	29, 38,7%	3,93
Viðskipta- og auðlindasvið	33	0, -	0, -	7, 21,2%	19, 57,6%	7, 21,2%	2,71
Námsform							
Dagskóli	110	3, 2,7%	3, 2,7%	24, 21,8%	46, 41,8%	34, 30,9%	3,73
Fjarnám	75	1, 1,3%	1, 1,3%	13, 17,3%	36, 48,0%	24, 32,0%	3,33
Framhaldsnám	7	0, -	3, 42,9%	2, 28,6%	1, 14,3%	1, 14,3%	2,68

Tafla 98. Gefðu þeim dagskrárlíðum sem þú tókst þátt í einkunn á bilinu 1-5 – KYNNING Á HÚSNÆÐI OG AÐSTÖÐU HÁSKÓLANS

	Fjöldi	Hlutfall %
Einkunin 1	0	0,0
Einkunin 2	7	4,8
Einkunin 3	27	18,6
Einkunin 4	61	42,1
Einkunin 5	50	34,5
Samtals fjöldi svara	145	100
Svar vantar/ógilt/tók ekki þátt	98	
Alls svör	243	

Tafla 99. Gefðu þeim dagskrárlíðum sem þú tókst þátt í einkunn á bilinu 1-5 – KYNNING Á HÚSNÆÐI OG AÐSTÖÐU HÁSKÓLANS eftir kyni, aldri, sviði og námsformi

	Fjöldi svara	Einkunnin 1		Einkunnin 2		Einkunnin 3		Einkunnin 4		Einkunnin 5		Meðaltal
Kynferði												
Karlar	30	0	-	2	6,7%	9	30,0%	11	36,7%	8	26,7%	3,35
Konur	115	0	-	5	4,3%	18	15,7%	50	43,5%	42	36,5%	3,9
Aldur												
19-24 ára	63	0	-	5	7,9%	15	23,8%	22	34,9%	21	33,3%	3,89
25-29 ára	27	0	-	0	-	4	14,8%	12	44,4%	11	40,7%	4,17
30-34 ára	15	0	-	1	6,7%	2	13,3%	7	46,7%	5	33,3%	3,85
35-39 ára	18	0	-	1	5,6%	1	5,6%	10	55,6%	6	33,3%	3,3
40 ára og eldri	22	0	-	0	-	5	22,7%	10	45,5%	7	31,8%	3,32
Svið												
Hug- og félagsvísindasvið	72	0	-	4	5,6%	14	19,4%	35	48,6%	19	26,4%	3,85
Heilbrigðissvið	50	0	-	3	6,0%	7	14,0%	17	34,0%	23	46,0%	4,39
Viðskipta- og auðlindasvið	23	0	-	0	-	6	26,1%	9	39,1%	8	34,8%	2,87
Námsform (Tau-c = ,13; α = ,033)												
Dagskóli	92	0	-	6	6,5%	20	21,7%	39	42,4%	27	29,3%	4,12
Fjarnám	49	0	-	1	2,0%	7	14,3%	18	36,7%	23	46,9%	3,5
Framhaldsnám	4	0	-	0	-	0	-	4	100,0%	0	-	3,05

Tafla 100. Gefðu þeim dagskrárliðum sem þú tókst þátt í einkunn á bilinu 1-5 – MÓTTÖKUFUNDUR MEÐ FRÆÐASVIÐI

	Fjöldi	Hlutfall %
Einkunin 1	0	0,0
Einkunin 2	7	4,3
Einkunin 3	28	17,3
Einkunin 4	62	38,3
Einkunin 5	65	40,1
Samtals fjöldi svara	162	100
Svar vantar/ógilt/tók ekki þátt	81	
Alls svör	243	

Tafla 101. Gefðu þeim dagskrárliðum sem þú tókst þátt í einkunn á bilinu 1-5 – MÓTTÖKUFUNDUR MEÐ FRÆÐASVIÐI eftir kyni, aldri, sviði og námsformi

	Fjöldi svara	Einkunnin 1		Einkunnin 2		Einkunnin 3		Einkunnin 4		Einkunnin 5		Meðaltal
Kynferði												
Karlar	32	0	-	1	3,1%	8	25,0%	12	37,5%	11	34,4%	3,72
Konur	130	0	-	6	4,6%	20	15,4%	50	38,5%	54	41,5%	3,82
Aldur												
19-24 ára	68	0	-	6	8,8%	11	16,2%	22	32,4%	29	42,6%	3,96
25-29 ára	34	0	-	1	2,9%	6	17,6%	17	50,0%	10	29,4%	3,92
30-34 ára	18	0	-	0	-	6	33,3%	8	44,4%	4	22,2%	3,76
35-39 ára	20	0	-	0	-	3	15,0%	5	25,0%	12	60,0%	3,57
40 ára og eldri	22	0	-	0	-	2	9,1%	10	45,5%	10	45,5%	3,47
Svið												
Hug- og félagsvísindasvið	75	0	-	6	8,0%	13	17,3%	30	40,0%	26	34,7%	3,89
Heilbrigðisvið	60	0	-	1	1,7%	10	16,7%	20	33,3%	29	48,3%	4,23
Viðskipta- og auðlindasvið	27	0	-	0	-	5	18,5%	12	44,4%	10	37,0%	3,08
Námsform												
Dagskóli	96	0	-	7	7,3%	19	19,8%	35	36,5%	35	36,5%	4,11
Fjarnám	61	0	-	0	-	7	11,5%	25	41,0%	29	47,5%	3,58
Framhaldsnám	5	0	-	0	-	2	40,0%	2	40,0%	1	20,0%	2,89

Tafla 102. Gefðu þeim dagskrárliðum sem þú tókst þátt í einkunn á bilinu 1-5 – GRILL Á SÓLBORG

	Fjöldi	Hlutfall %
Einkunin 1	4	5,7
Einkunin 2	9	12,9
Einkunin 3	21	30,0
Einkunin 4	23	32,9
Einkunin 5	13	18,6
Samtals fjöldi svara	70	100
Svar vantar/ógilt/tók ekki þátt	173	
Alls svör	243	

Tafla 103. Gefðu þeim dagskrárliðum sem þú tókst þátt í einkunn á bilinu 1-5 – GRILL Á SÓLBORG eftir kyni, aldri, sviði og námsformi

	Fjöldi svara	Einkunnin 1	Einkunnin 2	Einkunnin 3	Einkunnin 4	Einkunnin 5	Meðaltal
Kynferði							
Karlar	10	2 20,0%	3 30,0%	1 10,0%	1 10,0%	3 30,0%	4,00
Konur	60	2 3,3%	6 10,0%	20 33,3%	22 36,7%	10 16,7%	4,14
Aldur							
19-24 ára	39	3 7,7%	7 17,9%	11 28,2%	13 33,3%	5 12,8%	4,08
25-29 ára	15	0 -	1 6,7%	5 33,3%	6 40,0%	3 20,0%	4,31
30-34 ára	6	1 16,7%	0 -	1 16,7%	2 33,3%	2 33,3%	3,94
35-39 ára	4	0 -	0 -	2 50,0%	0 -	2 50,0%	4,33
40 ára og eldri	6	0 -	1 16,7%	2 33,3%	2 33,3%	1 16,7%	3,87
Svið							
Hug- og félagsvísindasvið	38	2 5,3%	7 18,4%	12 31,6%	8 21,1%	9 23,7%	4,27
Heilbrigðissvið	30	2 6,7%	1 3,3%	8 26,7%	15 50,0%	4 13,3%	4,46
Viðskipta- og auðlindasvið	2	0 -	1 50,0%	1 50,0%	0 -	0 -	3,37
Námsform							
Dagskóli	51	3 5,9%	8 15,7%	15 29,4%	17 33,3%	8 15,7%	4,52
Fjarnám	19	1 5,3%	1 5,3%	6 31,6%	6 31,6%	5 26,3%	3,78
Framhaldsnám	0	0 -	0 -	0 -	0 -	0 -	3,16

Tafla 104. Gefðu þeim dagskrárliðum sem þú tókst þátt í einkunn á bilinu 1-5 – KVÖLDVAKA Á VEGUM AÐILDARFÉLAGA FSHA

	Fjöldi	Hlutfall %
Einkunin 1	2	3,4
Einkunin 2	2	3,4
Einkunin 3	13	22,0
Einkunin 4	19	32,2
Einkunin 5	23	39,0
Samtals fjöldi svara	59	100
Svar vantar/ógilt/tók ekki þátt	184	
Alls svör	243	

Tafla 105. Gefðu þeim dagskrárliðum sem þú tókst þátt í einkunn á bilinu 1-5 – KVÖLDVAKA Á VEGUM AÐILDARFÉLAGA FSHA eftir kyni, aldri, sviði og námsformi

	Fjöldi svara	Einkunnin 1		Einkunnin 2		Einkunnin 3		Einkunnin 4		Einkunnin 5		Meðaltal
Kynferði												
Karlar	17	1	5,9%	0	-	4	23,5%	3	17,6%	9	52,9%	3,96
Konur	42	1	2,4%	2	4,8%	9	21,4%	16	38,1%	14	33,3%	4,34
Aldur												
19-24 ára	39	2	5,1%	0	-	8	20,5%	13	33,3%	16	41,0%	4,29
25-29 ára	13	0	-	2	15,4%	2	15,4%	4	30,8%	5	38,5%	4,44
30-34 ára	1	0	-	0	-	0	-	1	100,0%	0	-	4,30
35-39 ára	3	0	-	0	-	1	33,3%	1	33,3%	1	33,3%	4,40
40 ára og eldri	3	0	-	0	-	2	66,7%	0	-	1	33,3%	3,76
Svið												
Hug- og félagsvísindasvið	31	2	6,5%	2	6,5%	7	22,6%	9	29,0%	11	35,5%	4,40
Heilbrigðissvið	20	0	-	0	-	4	20,0%	9	45,0%	7	35,0%	4,82
Viðskipta- og auðlindasvið	8	0	-	0	-	2	25,0%	1	12,5%	5	62,5%	3,27
Námsform												
Dagskóli	50	2	4,0%	2	4,0%	9	18,0%	17	34,0%	20	40,0%	4,71
Fjarnám	9	0	-	0	-	4	44,4%	2	22,2%	3	33,3%	3,91
Framhaldsnám	0	0	-	0	-	0	-	0	-	0	-	3,16

Tafla 106. Gefðu þeim dagskrárliðum sem þú tókst þátt í einkunn á bilinu 1-5 – KJARNASKÓGGLEÐI Á FÖSTUDEGI

	Fjöldi	Hlutfall %
Einkunin 1	0	0,0
Einkunin 2	1	3,8
Einkunin 3	2	7,7
Einkunin 4	9	34,6
Einkunin 5	14	53,8
Samtals fjöldi svara	26	100
Svar vantar/ógilt/tók ekki þátt	217	
Alls svör	243	

Tafla 107. Gefðu þeim dagskrárliðum sem þú tókst þátt í einkunn á bilinu 1-5 – KJARNASKÓGGLEÐI Á FÖSTUDEGI eftir kyni, aldri, sviði og námsformi

	Fjöldi svara	Einkunnin 1	Einkunnin 2	Einkunnin 3	Einkunnin 4	Einkunnin 5	Meðaltal					
Kynferði												
Karlar	7	0	-	0	-	1	14,3%	2	28,6%	4	57,1%	4,46
Konur	19	0	-	1	5,3%	1	5,3%	7	36,8%	10	52,6%	4,60
Aldur												
19-24 ára	20	0	-	1	5,0%	2	10,0%	7	35,0%	10	50,0%	4,82
25-29 ára	5	0	-	0	-	0	-	1	20,0%	4	80,0%	4,85
30-34 ára	0	0	-	0	-	0	-	0	-	0	-	4,18
35-39 ára	1	0	-	0	-	0	-	1	100,0%	0	-	4,53
40 ára og eldri	0	0	-	0	-	0	-	0	-	0	-	3,95
Svið												
Hug- og félagsvísindasvið	17	0	-	0	-	1	5,9%	5	29,4%	11	64,7%	4,81
Heilbrigðissvið	8	0	-	1	12,5%	1	12,5%	4	50,0%	2	25,0%	4,59
Viðskipta- og auðlindasvið	1	0	-	0	-	0	-	0	-	1	7,1%	3,47
Námsform (Tau-c = -,35; α = ,000)												
Dagskóli	25	0	-	1	4,0%	2	8,0%	8	32,0%	14	56,0%	4,79
Fjarnám	1	0	-	0	-	0	-	1	100,0%	0	-	3,96
Framhaldsnám	0	0	-	0	-	0	-	0	-	0	-	3,16

Tafla 108. Gefðu þeim dagskrárliðum sem þú tókst þátt í einkunn á bilinu 1-5 – HITTINGUR Á KAFFI AMOR

	Fjöldi	Hlutfall %
Einkunin 1	1	1,3
Einkunin 2	6	7,6
Einkunin 3	16	20,3
Einkunin 4	33	41,8
Einkunin 5	23	29,1
Samtals fjöldi svara	79	100
Svar vantar/ógilt/tók ekki þátt	164	
Alls svör	243	

Tafla 109. Gefðu þeim dagskrárliðum sem þú tókst þátt í einkunn á bilinu 1-5 – HITTINGUR Á KAFFI AMOR eftir kyni, aldri, sviði og námsformi

	Fjöldi svara	Einkunnin 1	Einkunnin 2	Einkunnin 3	Einkunnin 4	Einkunnin 5	Meðaltal					
Kynferði												
Karlar	18	0	-	0	-	6	33,3%	3	16,7%	9	50,0%	4,06
Konur	61	1	1,6%	6	9,8%	10	16,4%	30	49,2%	14	23,0%	4,15
Aldur (Tau-c = -,15; α = ,043)												
19-24 ára	48	0	-	2	4,2%	9	18,8%	20	41,7%	17	35,4%	4,18
25-29 ára	17	0	-	4	23,5%	3	17,6%	7	41,2%	3	17,6%	4,15
30-34 ára	5	0	-	0	-	1	20,0%	2	40,0%	2	40,0%	4,27
35-39 ára	4	0	-	0	-	1	25,0%	2	50,0%	1	25,0%	4,33
40 ára og eldri	5	1	20,0%	0	-	2	40,0%	2	40,0%	0	-	3,71
Svið												
Hug- og félagsvísindasvið	35	1	2,9%	2	5,7%	8	22,9%	11	31,4%	13	37,1%	4,55
Heilbrigðisvið	34	0	-	3	8,8%	5	14,7%	20	58,8%	6	17,6%	4,3
Viðskipta- og auðlindasvið	10	0	-	1	10,0%	3	30,0%	2	20,0%	4	40,0%	3,24
Námsform												
Dagskóli	57	1	1,8%	5	8,8%	10	17,5%	21	36,8%	20	35,1%	4,61
Fjarnám	22	0	-	1	4,5%	6	27,3%	12	54,5%	3	13,6%	3,73
Framhaldsnám	0	0	-	0	-	0	-	0	-	0	-	3,16

Tafla 110. Leitaðir þú eftir upplýsingum um nýnemaviku á heimasíðu Háskólans?

	Fjöldi	Hlutfall %
Já	189	79,4
Nei	49	20,6
Samtals fjöldi svara	238	100
Svar vantar/ógilt/tók ekki þátt	5	
Alls svör	243	

Tafla 111. Leitaðir þú eftir upplýsingum um nýnemaviku á heimasíðu Háskólans eftir kyni, aldri, sviði og námsformi

	Fjöldi svara	Já	Nei
Kynferði			
Karlar	53	38	71,7%
Konur	185	151	81,6%
Aldur			
19-24 ára	90	78	86,7%
25-29 ára	50	37	74,0%
30-34 ára	33	24	72,7%
35-39 ára	27	21	77,8%
40 ára og eldri	38	29	76,3%
Svið			
Hug- og félagsvísindasvið	97	71	73,2%
Heilbrigðissvið	81	71	87,7%
Viðskipta- og auðlindasvið	60	47	78,3%
Námsform (Tau-c = ,24; α = ,000)			
Dagskóli	122	105	86,1%
Fjarnám	97	83	85,6%
Framhaldsnám	19	1	5,3%

Tafla 112. Gefðu upplýsingasíðu nýnemaviku á vefnum einkunn á bilinu 1-5.

	Fjöldi	Hlutfall %
Einkunin 1	2	2,5
Einkunin 2	6	7,6
Einkunin 3	58	73,4
Einkunin 4	104	131,6
Einkunin 5	43	20,2
Samtals fjöldi svara	213	235
Svar vantar/ógilt/tók ekki þátt	30	
Alls svör	243	

Tafla 113. Gefðu upplýsingasíðu nýnemaviku á vefnum einkunn á bilinu 1-5 eftir kyni, aldri, sviði og námsformi

	Fjöldi svara	Einkunnin 1	Einkunnin 2	Einkunnin 3	Einkunnin 4	Einkunnin 5	Meðaltal					
Kynferði												
Karlar	42	0	-	2	4,8%	12	28,6%	22	52,4%	6	14,3%	3,76
Konur	171	2	1,2%	4	2,3%	46	26,9%	82	48,0%	37	21,6%	3,87
Aldur												
19-24 ára	86	0	-	4	4,7%	24	27,9%	43	50,0%	15	17,4%	3,80
25-29 ára	43	1	2,3%	0	-	14	32,6%	22	51,2%	6	14,0%	3,74
30-34 ára	27	0	-	0	-	11	40,7%	12	44,4%	4	14,8%	3,74
35-39 ára	25	0	-	1	4,0%	2	8,0%	14	56,0%	8	32,0%	4,16
40 ára og eldri	32	1	3,1%	1	3,1%	7	21,9%	13	40,6%	10	31,3%	3,94
Svið												
Hug- og félagsvísindasvið	86	1	1,2%	2	2,3%	30	34,9%	34	39,5%	19	22,1%	3,79
Heilbrigðisvið	76	1	1,3%	1	1,3%	12	15,8%	42	55,3%	20	26,3%	4,04
Víðskipta- og auðlindasvið	51	0	-	3	5,9%	16	31,4%	28	54,9%	4	7,8%	3,65
Námsform												
Dagskóli	115	0	-	4	3,5%	35	30,4%	54	47,0%	22	19,1%	3,82
Fjarnám	93	1	1,1%	2	2,2%	21	22,6%	49	52,7%	20	21,5%	3,91
Framhaldsnám	5	1	20,0%	0	-	2	40,0%	1	20,0%	1	20,0%	3,2

Tafla 114. Hve vel telur þú að þátttaka þín í nýnemaviku komi til með að nýtast þér í þínu háskólanámi?

	Fjöldi	Hlutfall %
Einkunin 1	11	13,9
Einkunin 2	16	20,3
Einkunin 3	49	62,0
Einkunin 4	82	103,8
Einkunin 5	47	22,9
Samtals fjöldi svara	205	223
Svar vantar/ógilt/tók ekki þátt	38	
Alls svör	243	

Tafla 115. Hve vel telur þú að þátttaka þín í nýnemaviku komi til með að nýtast þér í þínu námi eftir kyni, aldri, sviði og námsformi

	Fjöldi svara	Einkunnin 1	Einkunnin 2	Einkunnin 3	Einkunnin 4	Einkunnin 5	Meðaltal					
Kynferði												
Karlar	42	4	9,5%	6	14,3%	10	23,8%	14	33,3%	8	19,0%	3,38
Konur	163	7	4,3%	10	6,1%	39	23,9%	68	41,7%	39	23,9%	3,75
Aldur												
19-24 ára	85	5	5,9%	9	10,6%	19	22,4%	34	40,0%	18	21,1%	3,60
25-29 ára	42	3	7,1%	3	7,1%	12	28,6%	16	38,1%	8	19,0%	3,55
30-34 ára	24	1	4,2%	2	8,3%	6	25,0%	13	54,2%	2	8,3%	3,54
35-39 ára	23	0	-	1	4,3%	4	17,4%	10	43,5%	8	34,8%	4,09
40 ára og eldri	31	2	6,5%	1	3,2%	8	25,8%	9	29,0%	11	35,5%	3,84
Svið												
Hug- og félagsvísindasvið	87	6	6,9%	8	9,2%	20	23,0%	35	40,2%	18	20,7%	3,59
Heilbrigðisvið	76	2	2,6%	6	7,9%	17	22,4%	28	36,8%	23	30,3%	3,84
Víðskipta- og auðlindasvið	42	3	7,1%	2	4,8%	12	28,6%	19	45,2%	6	14,3%	3,55
Námsform												
Dagskóli	117	4	3,4%	13	11,1%	28	23,9%	43	36,8%	29	24,8%	3,68
Fjarnám	83	5	6,0%	3	3,6%	19	22,9%	38	45,8%	18	21,7%	3,73
Framhaldsnám	5	2	40,0%	0	-	2	40,0%	1	20,0%	0	-	2,40

6. Viðauki 2 – opin svör

Hvaða nám stundaðir þú síðast - skóli

• Bifröst	2
• Borgarholtsskóli	2
• Central School of Speech and Drama	1
• DTU / KU	1
• Fjölbaut í Ármúla	1
• Fjölbautarskóli Norðurlands vestra	2
• Fjölbautarskóli Suðurnesja	15
• Fjölbautarskóli Vesturlands Akranesi	2
• Fjölbautarskólinn við Ármúla	10
• Fjölbautaskólanum í Breiðholti	8
• Fjölbautaskóli Snæfellinga	2
• Fjölbautaskóli Suðurlands	10
• Fjölbautaskólinn í Garðabæ	2
• Flugskóli Íslands	2
• Framhaldskólinn á Húsavík	1
• Framhaldskólinn í Vestmannaeyjum	2
• Framhaldsskólanum á Húsavík	4
• Framhaldsskólanum í Vestmannaeyjum	2
• Framhaldsskólinn á Laugum	1
• Fullsail University	1
• Háskóli Íslands	23
• Háskólinn á Akureyri	4
• Háskólinn á Bifröst	6
• Háskólinn á Hólum	3
• Háskólinn í Álaborg	1
• Háskólinn í Reykjavík	11
• Heilbrigðisskóli Íslands (innan FÁ)	1
• Hótel og matvælaslólinn í Kópavogi	1
• Iðnskólinn í Reykjavík	3
• Keilir	11
• Kennaraháskóli Íslands	3
• Landbúnaðarháskólinn á Hvanneyri	2
• Listaháskóli Ísland	1
• Lögregluskóla ríkisins	2
• Lövangskolan Karnsjúkhuset i skövde Sverige	1
• Menntaskólinn á Akureyri	18
• Menntaskólinn á Egilsstöðum	1
• Menntaskólinn á Ísafirði	5
• Menntaskólinn í Kópavogi	6

• Menntaskólinn við Hamrahlíð	3
• Menntaskólinn við Sund	1
• Myndlistaskólinn á Akureyri	1
• Símenntun HA	1
• Tækniháskóli Íslands	5
• Tölvuháskóli Verslunarskóla Íslands	1
• Tölvuskólinn þekking. Bókhald og TOK	1
• University of Sussex	1
• Verkmenntaskóli Austurlands	1
• Verkmenntaskólinn á Akureyri	47

Hvernig fékkst þú fyrst upplýsingar um HA – annars staðar hvar?

- Á skrifstofu kennaradeildar.
- Þý á Akureyri og hef alltaf vitað af skólanum.
- Eftir að ég ákvað námið fór ég og ræddi við námsráðgjafa á mínu svæði. Hann útskýrði valmöguleikana (Rvk og Akureyri), ég skoðaði heimasíður beggja staða og leist betur á Akureyri.
- Eldra systkini sem stundaði nám við skólann.
- Er Akureyringur og eins og allir Akureyringar þá veit ég um þennan skóla. Annars þá gekk systir mín líka í þennan skóla
- Ég bað um að fá sendar upplýsingar símleiðis og fékk þær 2 dögum seinna :)
- ég er borinn og barnfæddur akureyringur og hef alltaf vitað af háskólanum á akureyri það sem merkt var við að ofan á kannski frekar um upplýsingar um það hvaða nám var í boði, inntökuskilyrði, stúdentagarða og fleira í þeim dúr
- Ég leitað skólann uppi var að velta fyrir mér Sjávarútvegsbraut 1995 eða 7, Heyrði í skólastjórnendum, man eftir bæklingi sem ég fletti líka á þessum árum. sá reyndar að námið henntaðímér ekki á þeim tímapunkti. Kennaramenntunarnámið sá ég í kynningu hjá
- Ég vinn sem sjúkraliði og fékk upplýsingar frá nokkrum hjúkrunarfræðingum hvar væri best að fara í hjúkrunarnám. Þær mæltu með Háskólanum á Akureyri.
- Fjarnámsskynningu í Háskólasetri Vestfjarða
- Frá systur minni og systurdóttur sem eru báðar við fjarnám frá ha
- Frá systur minni líka
- Frá vinnufélögum
- Háskólakynningu æi RVK
- Hef alltaf vitað af HA, bjó á Akureyri.
- Hef alltaf vitað af tilvist HA.
- hef vitað af HA svo lengi sem ég man eftir mér.
- hjá systir minni sem stundar þar nám
- hjá systur
- Hjá vinnuveitanda
- Í gegnum Símenntun í Reykjanesbæ
- Konan mín útskrifaðist úr HA 2007 viðskiptafræði
- Leitaði mér sjálf uppýsinga
- Mákonu minni sem er í námi við HA
- Mér datt í hug að afla mér kennsluréttinda og þar sem ég vissi af HA þá fór ég að skoða heimasíðu Háskólans og reyna að fá upplýsingar þannig. Það gekk erfiðlega, mér finnst heimasíðan alls ekki nógu góð, a.m.k. fyrir þá sem mjög lítið vita og vantar gru
- Sá það á netinu eftir að ég var búinn að leita eftir háskólum og verði á reykjavíkursvæðinu.
- Systir
- Vinum , fjölskyldu, vinnufélögum, H.Í. vinnunni.

Hvers vegna hefur þú íhugað að hætta námi við HA?

- Aðeins ef til skyldi koma e-ð annað sem ég vildi frekar fara í
- Á erfitt með ensku, þar sem allt námsefni er á ensku auðveldar ekkert fyrir manni.. Efasemdir um námsval
- Bara vegna þess að ég er ekki héðan.
- Bjóst ekki við að þetta yrði algjört sjálfsnám, átti von á fyrirlestrum á neti og kannski fleiri verkefnum, ekki prófum.
- Ekki beint hætta, fara í skiptinám/nám til USA.
- Ekki viss um námið sem ég valdi
- er að pæla í að fara ut, sprella aðeins.
- Er í 70% starfi og get þar af leiðandi ekki tekið nægt nám til að það sé lánshæft, en hafði samt ekki efni á að missa 40 þús á mánuði í peningum úr atvinnuleysisbótum...
- Er í vinnu með fullu námi. Mikið álag
- Erfitt að samræma nám, fjölskyldu og vinnu.
- Erfitt að samræma vinnu, fjölskyldulíf og heimalærdóm. Það eru jú aðeins 24 tímar í sólarhring.
- Erfitt að venjast hraðanum, ætla samt að taka á því og byggja upp rétta taktinn.
- Ég er í fjárnámi og með fjölskyldu, mæting á fjarfundi hentar mér mjög illa, mér finnst að hægt væri að stunda fjárnám í ákveðni fjarlægð og þegar mér hentar sjálfri.
- ég er í fjárnámi og eftir á að hyggja held ég að það henti mér betur að vera í staðarnámi
- Finnst fögin á 1. ári ekki áhugaverð og flest ekki tengjast minni námsbraut.
- Finnst loturnar of langar og of margar
- Heimþrá
- Hugsar maður það ekki alltaf á einhverjum tímapunkti, ég fann alltaf einu hjá mér að þetta er náttúrulega miklu meira, erfiðara og meira sjálfsnám en var í framhaldsskóla, það er kannski bara spurningin um að þetta sjálfan sig og leggja hart að sér, vera j
- Langar að taka ársfrí frá skóla og fara til útlanda
- Lítil sem engin þátttaka nema í umræðu í tímum þó svo að kennara hvetji til þeirra og spyrji spurninga. Minnir mörgu leiti á efstu bekkun grunnskóla eða framhaldsskóla þar sem nemendur hrúgast aftast í kennslustofu, þó svo að kennari segi nemum að sitja fr
- Meiri áhugi á listaskóla
- Mér finnst allt of margir nemendur teknir inn, hef á tilfinningunni að inntökuskilyrði séu ekki næg. skipti t.d. um braut út af því eftir að hafa íhugað alvarlega að hætta í HA og fara annað.
- Mér finnst vanta meira námsframboð, t.d. vantar sárlega eitthvað fyrir tungumálafólk. Erfitt er að finna sig í félagskápnum, nauðsynlega vantar einhversskonar hópefli (Eða einfaldlega nýnemaferð eins og í öllum öðrum háskólum landsins).
- Mér finnst þetta leiðinlegt.
- mjög mikið og strembið nám, spurning hvort maður ýtir námi eða fjölskyldu til hliðar.
- Námið er ekki sniðið fyrir einstæðar mæður. Litli strákurinn minn er búin að vera rosalega mikið veikur og búin að vera í rannsóknnum vegna veikinda hann er 9 mánaða gamall núna. Öll skilaverkefni í öllum áföngum er á sama tíma það er alveg glatað og er ma
- Námið er erfitt.
- námið getur verið svolítið þungt, en er ekki að fara hætta.
- Ofuráhersa á próf! Próf eru ofmetin námsmatsaðferð. Leiðinlegt nám
- Símat hentar ekki í öllum áföngum
- Vegna einmannaleika í bekknum, alltof mikil klíka í gangi og erfitt að fá að vera með eins og t.d. í leshóp. Það er erfitt að vera "ein í tímum og fara svo heim að læra alein og fá ekki pepp og stuðning ef illa gengur.
- Vegna fjárhags. Hef ekki efni á að stunda nám og missa tekjur. Þarf að hugsa um fjölskylduna.

- Vegna peningaskorts
- Vegna þess að ég er ekki að finna mig í náminu. Mér finnst þetta allt of mikið námsefni svona fyrstu vikurnar (sem dæmi má nefna var ég að fara í mitt sjötta eða sjöunda próf í síðustu viku þegar sálfræðinemi sem ég þekki í HÍ í var að fara í sitt fyrsta
- Veit ekki hvað ég vil gera.
- Það er mikið álag og ég er að jafna mig eftir erfið veikindi, sem eykur álagið og pressan er mikil að standa sig.

Hver er helsti kostur HA?

- Að hann sé ódýr.
- að tímarnir séu teknir upp og settir á netið, það er fyrirkomulag sem hentar mér roooooosalega vel og ég nýti mér það mikið. og mér finnst mjög vel haldið utan um mann, maður er ekki týndur (það var mín upplifun í vma) og líka gott að finna virkt félagslíf
- Að það eru minni hópar saman, sem leiðir til samheldnari hópa, allavega í lögfræðinni. Ekki stórir hópar á stórum fyrirlesturum. Mér finnst líka frábært, eins og núna í áfanganum sem var að ljúka hjá okkur (SAG0173) að fá utanaðkomandi kennara til að kenna
- Allir kennararnir sem ég hef fengið eru krúttlegir og ég get ekki hugsað mér að missa af tímum hjá þeim.
- Allt starfsfólk og kennarar til fyrirmyndar. Manneskjulegt og hlýlegt viðmót og allir boðnir og búnir að hjálpa.
- allt starfsfólk skólans er til staðar og aðstoðar mann. Persónuleg þjónusta.
- Allt viðmót er frábært.
- Ekki allt of stór skóli, vinalagt umhverfi. Starfsfólk, kennarar tilbúnir að hjálpa ef eitthvað kemur uppá - leiðbeina.
- ekki alltof fjölmennur skóli svo námið verður persónulegra. skólinn er líka miðsvæðis svo fólk frá mörgum sveitafélögum getur verið þar við nám og jafnvel búíð heima á meðan. frábært að hafa fría líkamsræktaraðstöðu :)
- Ekki of stór skóli. Heldur öllum vel saman!
- Ekki of stór stofnun og virðist auðvelt að fá góða þjónustu / aðstoð. Góðir kennarar sem veita aðhald. Fjölbreytt nám, hef góða reynslu af þjónustunni sem er að vísu ekki mikil, er í fjarnámi.
- Ekki of stór, fjarnám til fyrirmyndar
- ekki of stór, samheldinn og auðvelt að kynnast fólki. allir vilja hjálpa.
- Engin skoðun
- Er í fjarnámi ,, , helsti kosturinn finnst mér frábært úrval af topp kennurum , allavega á hjúkrunarsviðinu :)
- Er í fjarnámi en mér finnst þjónustan góð og nauðsynlegt fyrir fjarnema að fá góða kynningu á nýnemaviku
- Er mjög mannlegur skóli, frjálst og gott andrúmsloft, það virðast ætla að mindast góð tengsl milli nemenda og kennara, skólinn virkar í alla staði góður skóli. Náin kennsla og þjónusta.
- Er niðri í Þórunarstræti og finnst mér sú aðstæða hvað varðar mótuneyti enginn og framboð þar í lakasta kannti gos og nammi aðal söluvara. en upp í sólborg er hún mjög góð
- Ég er mjög ánægð með þá kennslu og viðmót sem ég hef fengið.
- ég get stundað fjarnám frá heimabæ mínum og svo eru kennarar og starfsfólk skólans mjög liðlegt
- ég sé ekki enn búin að upplifa helstu kosti HA
- Félagaslífið
- Félagslíf og samheldni
- Félagslífið. Stæð skóans.
- Fjarnám
- Fjarnámið
- Fjarnámið
- Fjarnámið
- Fjarnámið
- Fjarnámið ágætlega sett upp.
- Fjarnámið er mikill kostur við Háskólann á Akureyri.
- Fjarnámið og hversu vel skólinn er búinn öllum þeim tækjum og þjónustu sem þörf er á.
- fjarnámið og persónulegur skóli

- Fjarnámið,
- Fjarnámið, þetta er mesta snilldin við HA að það er hægt að horfa á upptökurnar inná Blakkinum. Þetta hjálpar mér mjög mikið:)
- Fjarnámskennslan!
- Fólk sem nennir að kenna og stunda vinnu sína. Metnaður
- frábærir kennarar
- Frábærir kennari.
- Gott fjarnámsnet.
- gott kerfi fyrir fjarnema
- Góð aðstæða og andi
- góð kennsla, frábært að geta stundað fjarnám við þennan frábæra skóla. kennarar góðir, og aðrir kennarar framúrskarandi góðir. mjög ánægð.
- Góð samsetning kennara.
- Góð tenging við fjarnema
- Góðir fyrirlesarar og fyrirlestrar/námshæðir
- góðir kennarar og fyrirlestrar
- Góðir kennarar og kennsluskrá
- Góðir kennarar sem eru virkilega tilbúnir til að aðstoða nemendur við að læra námsefnið.
- Góður andi
- Góður og hlýr skóli í góðri uppbyggingu.
- Góður skóli, lítill, persónulegur, góð kennsla og gott félagslíf
- HA hefur hæfilega marga nemendur þar af leiðandi þekja kennarnir mann. Að auki er skólinn ekki svo fjarri minni heimabyggð.
- Hann er af þægilegri stærð og vel staðsettur, þ.e.a.s. þægilegt að vera í svona litlum bæ þar sem það er stutt í allt, en engu að síður mikil þjónusta, allt til alls og lítill umferð. Gott að komast til og frá skóla og allt meira persónulegt.
- Hann er á akureyri
- Hann er ekki á höfuðborgarsvæðinu.
- Hann er ekki of stór
- Háskóli fyrir landsbyggðina, er í mínum heimabæ. Þetta er skóli með persónulega kennslu, litlar bekkjardeildir og mér finnst það mjög gott.
- Hlýlegur og skemmtilegur skóli, ekkert mál að afla upplýsinga ef þeirra er þörf.
- hvað hann er lítill
- Hvað hann er persónulegur.
- Hve vel hann er sniðinn að þörfum þeirra sem velja fjarnám sem valkost.
- Hversu hjálplegir og vingjarnlegir starfsmenn skólans eru þegar ég hef leitað til þeirra. Upplýsingakerfi Stefaniú er mjög gott og hefur reynst mér vel. Nýnemavikan var mjög fróðleg. Gott að geta hlustað aftur á fyrirlestrana, ég hef nýtt mér það mikið. Þ
- hversu lítill skólinn er, meira persónulegur.. nálægt heimili..
- Hversu mannlegur skólinn er og kennararnir framúrskarandi. Svör fást fljótt við öllu og ekkert vandamál sem ekki er vilji fyrir að leysa
- Hversu persónulegt allt er, smáðin þjappar fólki saman, kennararnir eru allir mjög vingjarnlegir og boðnir og búnir til að aðstoða mann og góð vinnuaðstaða
- Hversu öflugt fjarnámið er.
- Hæfilegur fjöldi nemenda, persónulegt andrúmsloft, jákvæðir og skemmtilegir kennarar, fínt félagslíf og mjög fínt andrúmsloft í skólanum.
- hægt er að stunda fjarnám

- kennaradeildin er sér sem er gott að vissu leyti en við njótum samt ekki sömu þjónustu og þeir sem eru á Sólborg þ.e. við þurfum að fara á Sólborg í mótuneyti og bókasafn.
- Kennararnir flestir mjög góðir. Starfsfólk yfirleitt með bros á vör og tilbúið að gera allt fyrir mann :)
- kennararnir og kennslan. andrúmsloftið við skólann er líka mjög gott.
- Litlir hópar góð þjónusta
- Líst mjög vel á fjarnámið og kennarar mjög góðir.
- Lítill og hlýlegur skóli, fínustu kennarar, stutt frá heimilinu.
- Lítill og persónulegur Háskóli, auðvelt að nálgast upplýsingar og starfsmenn skólans.
- Lítill og persónulegur. Símat.
- Lítill skóli
- Lítill skóli með tiltölulega gott aðgengi að kennurum.
- lítill skóli og ekki of dýr
- lítill skóli, hnitmiðað nám
- Lítill skóli. Öðruvísi námsframboð.
- Lotunámið
- Manneskjulegt og persónulegt viðmót; áhersla á framþróun og metnaður í að gera betur. Frábærir kennarar og starfsfólk.
- Mér líður ekki eins og afgangsstærð þó ég sé fjarnemi. Fjarnemum er sinnt vel. Kostur að skólinn er líka ekki of stór. Þeir kennarar sem ég hef reynslu af hafa reynst mjög vel, svara ávallt tölvupósti og leggja sig fram við að vera liðlegir.
- Mikill metnaður kennara
- Mjög faglegur skóli
- Mjög góð móttaka á nýnemadögum. Þægilegt andrúmsloft í skólanum
- Mjög notalegur skóli og hinir fínustu kennarar. Góð staðsetning.
- Mötuneytið er frábært. Mjög þægilegt að geta hlustað á fyrirlestrana aftur.
- nalaegd vid kennara og godur andi.
- Nálægð við heimili, góð aðstaða í skólanum, þægilega fámennt
- nálægð við nemundur og kennara
- Námsframboð og fjarnámið.
- Námsúrvalið - sérhæfing. Gott að komast reglulega norður. Skólinn er vel metinn af öllum sem ég hef rætt við (vinir, samstarfsfólk, viðskiptavinir í orkugeiranum). Sæunn hefur veitt mér virkilega góða þjónustu (hjálpsöm og fljót að svara).
- Ódýrt nám og vel útfærð fjarkennsla, þó að sumt í fjarkennslu megi laga verulega.
- passlega lítill og persónulegur, góð aðstaða, góðir kennarar og gott aðgengi að þeim
- Passlega stór skóli og gott andrúmsloft
- Passlegur nemendafjöldi sem veldur því að öll samskipti verða mun persónulegri.
- Persónuegt og þægilegt viðmót gagnvart nemendum við skólann.
- Persónuegt og notalegt umhverfi metnaðarfull kennsla
- Persónuleg samskipti og komið vel til móts við fólk sem getur ekki verið á staðnum á fyrirlestrartímum.
- persónuleg þjónusta við nemendur, góð kennsla
- Persónulegri en margir aðrið
- Persónulegt andrúmsloft.
- Persónulegur
- persónulegur og hlýr, lítill og þægilegur...svona kósý lítill og sætur, mjög góð þjónusta þar, finnst allir vilja allt fyrir mann gera og bara virkilega gott umhverfi, enda tala allir mjög vel um háskólann á

Akureyri sem þar hafa verið, það var m.a ástæða

- Persónulegur og jákvætt viðmót starfsmanna
- Persónulegur skóli
- Persónulegur skóli og gott viðmót kennara.
- Persónulegur skóli, sökum stærðar og kennir námsefnið sem ég er í með áherslum sem mér líkar.
- Persónulegur skóli, vel tekið á móti manni, líður sem einstakling ekki sem kennitölu.
- Reynsla mín af HA er ekki ýkja mikil en öll sú reynsla sem ég hef er mjög jákvæð. Frábært viðmót og allir leggjast á eitt við að hjálpa manni. Helsti kostur við HA fyrir mitt leyti er fjarnámið og hvursu vel það er skipulagt. Frábært aðgengi á netinu, all
- Reynsla og gott skipulag.
- Símatkerfið.
- Skemmtilegt námsframboð sem aðrir háskólar bjóða ekki upp á
- skemmtilegt umhverfi og fáir nemendur, gott félagslíf
- Skóli fyrir fólk sem býr úti á landi
- Skólinn er ekki of stór, og býður uppá bæi staðarnám og fjarnám.
- Skólinn er hæfilega stór og námsframboðið gott. Mikill kostur að boðið sé upp á fjarnám.
- Skólinn er mjög persónulegur, þannig að upplifunin er sú að hver nemandi skipti máli.
- Skólinn er það lítil að allt verður miklu persónulegra
- smæð bekkjanna.
- Smæð skólans og framlag kennara til fyrirmyndar
- smæðin
- Smæðin og persónulegheitin. Góð aðstaða, góðir kennarar. Góð skipulagning. Æðislegt starfsólk á skrifstofu.
- Staðsetning
- Staðsetning
- Staðsetning og stærð
- Staðsetning, stærð skólans og námið.
- Staðsetningin
- staðsetningin
- Staðsetningin og smæð skólans, gott að vera nafn en ekki númer
- Staðsetningin og svo finnst mér námið mjög skemmtilegt
- staðsetningin, stærð á skóla...
- Staðsetningin.
- Staðsetningin.
- Staðsetning og stærð.
- staðsetning, stærð á skóla, námið sem ég er í.
- Starfsfólkið
- Starfsfólkið og samheldni í því fagi sem ég er í.
- Stærðin er að mínu mati helsti kosturinn. Ég er búinn að kynnast fullt af krökkum síðan ég byrjaði. Félagslífið er skemmtilegt. Persónuleg þjónusta. Kennarar þekkja mann með nafni.
- Stærðin og staðsetning
- Stærðin þe. smæðin", bekkurinn samanstendur ekki af fleiri hundruð manns heldur nokkrum tugum og þannig er auðvelt að kynnast samnemendum sínum. Erlendir kennarar, alþjóðlegt umhverfi, kennsla bæði á íslensku og ensku. Spennandi námsframboð.
- Stærðin, hæfilega mikið af nemendum. Manni líður ekki eins og maður sé í eitthverri stofnun og sé bara hlutur í henni. Heldur er þetta minna og þægilegra viðmót sem maður fær t.d. þegar maður

leitar sér aðstoðar við eitthvað tengt skólanum.

- Stærðin. Auðvelt að kynnast kennurum og hinum nemendum vel.
- Stærðin. Þú ert ekki bara kennitala eins og í HÍ
- tengsl kennara við nemendur. betra að vera í minni hópum og geta átt eðlileg samskipti, heldur en að sitja í risastórum sal og hlusta á kennara sem þú talar svo kannski aldrei við á önninni!
- verandi frá akureyri finnst mér þægilegt að sjá mörg kunnugleg andlit í skólanum
- Vinarlegur líttill skóli. starfsfólkið persónulegt og viðmótsgott
- Vinsemdin, stærð skólans og viðhorfið
- Virðing fyrir nemendum, jákvætt andrúmsloft og auðvitað Sigurður Bjarklind, framúrskarandi kennari.
- Það að skólinn er hæfilega stór og svo finnst mér símatið vera mikill kostur.
- Það allt mikið mannlara þar, ekki eitthvað númer eins og í HÍ
- Það eru námsbrautir sem eru öðruvísi, allt er svo heimilislegt sem er mjög notalegt.
- Þar sem ég er nýbyjuð get ég lítið sagt um kostina en kennararnir sem ég hef eru kannski helsti kosturinn hingað til.
- Þeir valkostir sem eru í boði í fjarnámi fengu mig í skólann.
- Þið bjóðið upp á góða fjarkennslu,
- Þjónustan er frábært, kennsla góð og skipulögð, viðmót kennara og annarra starfsmanna er frábært gagnvart nemendum, skólinn er bara eins og annað heimili - bara kósý!
- Þægileg stærð, hér er enginn pínulíttill fiskur í stórri tjörn. Allir hafa eitthvað að segja. Námið er fjölbreytt og hnitmiðað í senn.
- Þægilegt umhverfi, miklu meiri nánd við kennara og nemendur innan skólans.
- Þæginlega líttill skóli með hnitmiðuðu námi og góðu félagslífi
- Þæginlegur og persónulegur skóli, þar sem bekkir eru tiltölulega litlir og þú týnist ekki í fjöldanum.

Hver er helsti ókostur HA?

- 1. önnin í mínu námi er of efnismikil, það er ekki hægt að komast yfir námsefnið sem maður vill - er bara hreint og beint ekki nægur tími til.
- 70% mætting og lotur of langar
- Að gera þyrfti að skildu kennara (það sé ekki í þeirra valdi hvort þeir taki upp eða ekki) að taka upp tíma þegar fjarnám er annars staðar því verið er að bjóða upp á þessa þjónustu. Fólk velur fjarnám vegna fjarlægðar og hefur kannski ekki tók á að mæta í
- Að hann skuli vera á Akueyri :P
- Að kennsla fari ekki öll fram í sama húsnæði. Ef kennsla á að halda áfram næstu misseri í Þingvallastræti þarf að laga aðstöðu nemenda þar, mötuneytismál og lesstofu.
- Að skilda ekki kennara til að taka upp tímana í fjarnáminu, því við sem komast ekki í tíma reglulega eða vegna búsetu treysta á að tímarnir séu teknir upp. Það á að vera metnaður kennara að nemandi fái allar þær upplýsingar um það fag sem hann er að taka
- Að skólinn skuli ekki vera í Reykjavík, en annars er ekkert að.
- Að verkefnaskil séu alltaf þau sömu í áföngunum sem við erum í það er ekkert verið að hugsa um nemendurnar heldur hugsa kennararnir bara um eigin hag og hvað sé þeim fyrir bestu.
- Að það er ekki skylda að taka upp fjarfundi, sem þýðir lakari þjónusta við fjarnema. Við eru jú mörg að keyra langar leiðir á fjarfund og enn sem komið er er ekki hægt að sitja fjarfundi heima í stofu, þannig að ef ég kemst ekki til Keflavíkur frá Rvk þá
- að það sé ekki allt kennt á sama stað, kennaradeilin virðist verða dálítið útundan.
- Að það sé ekki búið að fast setja stofur fyrir hverja tíma (á ekki við í mínu tilfelli en ég þekki marga sem eru að lenda í þessu)
- Að öll starfsemin er ekki undir sama þaki. Vonandi verður bót á því á næsta ári.
- Aðbúnaður mætti vera betri (t.d. slappar tölvur, nettenging óstöðug, mættuð selja ritföng). Ath. þó að þetta eru að mínu mati smávægilegir gallar.
- Allt of margir nýnema teknir inn og allt of margir sem ekki hafa nógu góðan grunn úr framhaldsskóla.
- Á kynningu fyrir meistaranema skortir upplýsingaveitu fyrir nýnema. Hugsanlega gleymdist að fara betur í gegnum hlutina.
- bílastæði
- bílastæðin
- Blakkur er ekki alveg besta forritið en það ágætt, annað er það ekki
- Borð heldur lítil í sumum kennslustofum.
- Borðin eru svo mjó í kennslustofunum að það er varla hægt að læra við þau..!!
- Dettur ekkert í hug.
- Dýr kaffibollinn
- Ef ekki upplifað neina ennþá
- einangrun kennaranema vegna húsakynna
- Eini ókosturinn sem ég sé er frekar lítil aðstaða fyrir nemendur á Borgum. Við höfum ekki tíma til að hlaupa yfir á Sólborg til að kaupa okkur eitthvað smá í gogginn í pásunum.
- ekkert sem ég get sett út á að sinni
- ekkert sem kemur í hugann. Nema kannski að mötuneytið er það dýrt að maður velur frekar að ganga langar vegalengdir eitthvert annað til að borða.
- ekkert sem mer dettur i hug
- Ekki ánægð með upplýsingakerfið, t.d. heimasíðu skólans. Þegar ég var að fyrst að skoða nám við skólann þá var erfitt að finna fleiri upplýsingar um námskeiðin t.d.. Finnst enn í dag að þurfi að bæta síðuna og gera hana aðgengilegri, oft er erfitt að finn
- Ekki komin reynsla á það ennþá.
- Ekki möguleiki á að nema eitt einasta tungumál...lærdómur fyrstu vikunar yfirþyrmandi á tímapunktur.

- Engin skoðun
- Enginn
- enginn sérstakur
- engir ennþá allavega.
- engir sérstakir eins og er
- Er bara nokkuð sátt
- Ég er í fjarnámi og finnst loturnar hafa verið of oft þetta misserið. Einnig er mikið stress í kringum þær. Ég kemst t.d. ekki af stað norður fyrr en eftir kl. 16:30 því ég er í tíma þangað til hér á mínu heimasvæði. Svo þarf ég að mæta í tíma daginn eft
- Ég er í fjarnámi og það hefur annmarka. Aðallega tæknilega.
- Ég hef lítið sem ekkert til að setja út á skólann en auðvitað er alltaf eitthvað sem má betur fara með tíð og tíma. Það er mjög þröngt í skólastofunni og nánast ómögulegt að koma sér fyrir með öll þau námsgöng sem eru nauðsynleg hverjum tíma. Tölvukerf
- Ég sé í sjálfu sér engan ókost.
- Feimni
- Finnst ekkert út HA að setja enda lítið sem ekkert verið upp í sólborg og get því lítið dæmt um það annars er ég bara mjög ánægð með mest allt nema fraboð á næringu í Þórunarstrætinu
- Finnst netsvæðið þ.e. mín síða alls ekki nógu notendavæn. Að þurfa að leita á bæði blakk og moodle að verkefnum og svo eru tilkynningar hér og póstar frá kennurum hér og þar. Finnst einnig loturnar ekki nægilega vel nýttar, 2 tímar í matarhlé alveg óþar
- Finnst oft mjög leiðinlegt hvað fer oft langur tími í að laga tölvukerfið í tímunum, vegna þess að upptakan virkar ekki, snertipenninn o.fl.
- Fjarfundarbúnaðurinn þarf að vera í lagi, og kennarar þurfa að kunna á hann.
- fjarlægðin frá Rvk ;)
- Fjarlægðin. Ég er ekki búsett á Akureyri.
- Frekar lítið námsframboð
- Fyrir okkur sem eru í fjarnámi og komum ekki í tíma, þá klicka upptökurnar allt of oft, margir kennarar kunna ekkert á þetta, það er lármark að kunna á það sem að maður er að vinna við, allavegana að leggja sig fram við að læra á það
- Fyrirlestrarnir á félagsvísindatorginu eru margir hverjir óáhugaverðir og tengjast náminu lítið. Mætti koma inn á áhugaverðari efni.
- Fyrst þegar ég byrjaði var frekar flókið að rata um húsnæði skólans
- HA er á Akureyri og ég á ekki heima þar ;p
- hef ekki enn rekist á ókost
- Hef ekki fundið hann.
- Hef ekki fundið neina ókosti, kannki eina helst að hafa klásus í Hjúkrunarfræði...en það er auðvitað ekki á valdi skólans.
- Hef ekki fundið neinn sérstakan ennþá.....
- Hef ekki kynnst neinum ókostum
- Hef ennþá ekkert út á skólann að setja
- Hefði viljað læra fjarnámið eftir lotukerfi, þar sem mér hefur fundist það henta mér einkar vel.
- Hlaup milli kennslustofa, en það stendur víst til bóta..
- Húsnæðið kalt
- Hvað hann er langt frá Ísafirði
- Hvað hann er langt í burtu frá mér
- Hvað það er lítið um verkefni og mikið lagt upp úr fyrirlestrum.
- Hversu oft fjarnemar þurfa að mæta í skólann.

- Í mínu tilfelli er námið mjög erfitt og erfitt að hafa undan
- kaffið er alltof dýrt
- Kaldar skólastofur og of lítið anddyri (sem stendur væntanlega til bóta með nýbyggingu)
- kannski ekki beint ókostur háskólans, en ég væri flutt norður ef það væri ekki svona dýrt að leigja þar, bý nú á stúdentagörðum í reykjanesbæ og það er mun ódýrara en fyrir norðan.
- kannski smá pláss skortur.. en það stendur nú til bóta.
- kennarar mættu kynna sér tölvu og fjarfundarbúnað betur svo ekki fari kennslutími í að koma fjarfundum af stað.
- Kenslan fer ekki öll fram á sama stað.
- Keyrsla á námi. Verkefna vinna full mikil fyrir engann ávining nema ef prófum er náð. Og hefði viljað sjá einhverja áfanga í lotunámi..
- Langt frá heimahögum...
- Langt frá Reykjavík;) Kannski mætti reyna að hafa meira næði inná bókasafni, of mikill háfaði í prentvél oft, en annars allt annað mjög gott.
- langt í burtu frá mínum heimkynnum
- lélegir kennarar
- Lélegt netsamband í kennslustofum.
- litlir hópar fáir samnemar
- Lítil aðstaða fyrir líkamsrækt. Vantar meira félagslíf, eitthvað annað en tilboð á café Amor!
- magn prófa
- má bæta við fleiri nemendum, svo allir geti verið með.
- Mér finnst 1 ár félagsvísinda deildar alltof sameiginlegt. Það er bara verið að skella okkur í 5 gerðir af sögu og er 1 árið því algjör vonbrigði þegar það kemur að náminu.
- mér finnst lítið pláss í stofunum og mér finnst þrengt að mér, og ég skil að auðvitað getur tæknin alltaf klikkað og kannski lítið við því að gera, en það er mjög slæmt þegar vantar hljóð á upptökur, það mætti kannski líka fjölga snyrtingum
- Mikið nám á stuttum tíma.
- Mikill tími sem fer í tölvumál og fjarfundabúnað í hverjum tíma. Mjög algengt að eitthvað virki ekki. Kennarar hafa ekki nægilega kunnáttu á búnaðnum og oft fer mikill tími í að fá aðstoð frá gangnasmiðjunni. Hélt í fyrstu að þetta væri byrjunarvandamál
- Mjög fáir ókostir en framkvæmdir við skólann og hvernig staðan er á þeim finnst mér gefa skólanum leiðinlegan svip. Einnig má nefna að samgöngur eins og strætisvagnar eru á leiðinlegum tíma til þess að geta verið mættir á réttum tíma í skólann ef mæta á
- negin mötuneytisaðstaða eða prentunaraðstaða á Borgum.
- Of dýrt mötuneyti, ég hef ekki efni á að kaupa mér mat þar.
- Of hratt byrjað
- Of lítill (skólinn sjálfur), pirrandi að þurfa að tjékka með stundaskrá fyrir hvern dag til að ath hvar tíminn er kenndur.. :)
- Of margir dagar sem nemendur í fjarnámi þurfa að fara til akureyrar. Ég fór í fjarnám þar sem ég get ekki séð af svo miklum tíma að heiman
- Of mikið af hópaverkefnum á 1. önn viðskiptafræðinnar.
- Of mikið af kerfum í gangi, blackboard, moodle, stefanía og hlaðan.. Betra að hafa þetta allt á sama stað.
- Ofuráhersla á próf, kuldalegt og leiðinlegt húsnæði. Félagslífið snýst um áfengi, ekki heillandi fyrir þá sem drekka ekki.
- Ósveigjanleiki.
- Sé enga ókost bara kosti
- Skipulag á ferðum til Akureyrar fyrir fjarnema. Finnst algjör óþarfi að koma sér ferð til Akureyrar til að kynna 1 verkefni. Allt of mikill kostnaður við það. Þó að ég sé bara í 3 fögum.

- Skortur á skipulagi milli um skil á verkefnum og próftímum, skrarast of oft.
- Skólastofurnar eru of þröngar.
- skólinn hefur hávaðasamasta bókasafn sem starfrækt er á Íslandi, bæði af völdum nema og starfsfólks aðalega starfsfólks, eiginlega til háborinar skammar. :) en afar hjálpsamar samt sem áður.
- smæðin
- Staðnemar þurfa að taka fullmikið tillit til fjarnema. Td. þegar heilu kennslustundirnar fara í að laga tölvukerfið og kennarar mega aldrei teikna neitt uppá töflu.
- Staðsetning, er í fjarnámi hefði viljað vera í staðnámi.
- Stólarnir mættu vera mýkri fyrir viku setu. Loturnar eru allt of langar því þetta kostar fjarveru að heiman í 6 daga og í þessum mánuði lenda tvær lotur, ég hefði viljað fá fyrirlestrana í fjarfundi eða sem hljóðglærur og vera dreifðari/jafnari. mæta ja
- stundataflan sem er alltaf að breytast...
- stærð borða, nær ómögulegt að komast fyrir með meira en tölvu. En í því námi sem ég er í þarf tölvu, bók og jafnvel stílabók eða útprentað efni! En vegna fjölda nemenda er ekki 2 rými á hvern nemanda. Borðin eru óþarflega mjó.
- stærð skólastofa
- Tæknimálin eru ekki í samræmi við ártalið.
- tölvumálin, upptökur að klicka, pennarnir að virka ekki
- Vantar betri stóla inn í sumar skólastofunar sérstaklega L201!
- Vantar meiri fjölbreytni fyrir fjarnema sem eru búsettir á Akureyri. Þar að segja meira námsúrval. Fjarnemar hafa bara aðgang að viðskiptabraut.
- varð fyrir miklum vonbrigðum með HA. Sérstaklega hvernig staðið er að fjarnáminu. Mér finnst að HA ætti aðeins að nýta sér tæknina betur, og mér finnst ég alltof bundin yfir tíma í fjarnáminu, fæ ekki að stjórna mínum tíma vel.
- Veit ekki um neinn.
- Það er lítið sem ég get kvartað yfir.
- Það er það að geta ekki fengið metið sem val fögin sem ég tók í HÍ. Þið vilduð ekki meta þessar einingar þar sem ég tók þessi fög í annarri deild en viðskiptafræðideild. HA er eini skólinn sem metur ekki á milli deilda og þarf ég trúlega að endurtaka sum
- Það hvað margir hjúkrunarfræðinema komast ekki áfram vorönn 2010
- Þar sem ég er í fjarnámi sé ég aðeins 1 ókost, staðsetningin sem ég er í tímum á, þá á ég við stofan sem ég stunda mitt nám í er bókasafn í grunnskólanum sem er opið krökkum í skólanum á staðnum og það getur verið truflandi. Finnst að skólinn þurfi að sk
- þar sem ég er í fjarnámi, get ég ekki sagt mikið, stundum ókostur hvað tölvukerfið og upptökur eru að "klicka" en sem betur fer er það sjaldan.
- Þjónusta tölvudeildar mætti spýta betur í lófanna þegar leitað er til þeirra. Þurfti að hringja fjórum sinnum til að virkja VPN aðgang. kannski bara erfið vika hjá þeim út af álagi en þegar ég hringdi í síðasta sinn til að athuga stöðuna þá kom á daginn
- Þráðlausa internetið
- því miður finnst mér alveg út í hött hvernig staðið er að fjarfundabúnaði skólans, HA er skóli í mikilli uppbyggingu og býður upp á gott fjanám en það kemur soldið mikið niður á staðarnemum. Tími sem á td að byrja kl 8.10 er aldrei byrjaður fyrr en að ve
- öngvinn

Hvers vegna tókstu ekki þátt í nýnema viku HA?

- Bróðir minn var að skýra sömu helgi svo ég fór austur á land
- Bý á Húsavík og á þar mann og 4 börn, keyri síðan á milli daglega og finnst því að ég hafi nóg annað við tímann að gera en að taka þátt í svona dagskrá.
- Bý í Rvk
- Ekki á landinu
- Ekki á staðnum
- Ekki á svæðinu .. í lotunámi
- Er í lotunámi og var ekki á Akureyri
- Er í lotunámi og var því ekki á svæðinu þegar nýnemadagar voru í gangi.
- Er í mastersnámi - hentaði ekki.
- Ég er í lotunámi og nýnemadagarnir voru í vikunni á undan. Var svon einn nýnemadagur hjá okkur en aðallega til að kynna ýmislegt nauðsynlegt innan skólans, hvert ætti að leita og s.frv.
- Ég komst ekki frá vegna vinnu.
- ég komst ekki vegna flutninga
- Ég var ekki á landinu
- Ég var stödd erlendis.
- Fékk ekki gistingu á nýnemadögum.
- fjölskylduhagir buðu ekki upp á það!
- gerði mér ekki ferð norður
- Held að nýnemadagar hafi verið búin þegar ég mætti á lotu
- Komst ekki
- Komst ekki
- komst ekki
- Komst ekki
- komst ekki á Akureyri
- Komst ekki norður á þeim tíma vegna vinnu.
- Komst ekki.
- Kynnti mér ekki dagskrána, þannig að ég vissi ekki hvað var í boði.
- Of langt að fara
- of langt að fara, bý í vestmannaeyjum og hefði verið of dýrt.
- Tímaskortur
- Tímndi ekki að sleppa 2 heilum vinnudögum, til aðhlusta á fyrirlestra sem voru teknir upp og ég gat hlustað á á netinu.
- Undirbúningur náms, bókakaup og lestur. Akureyri og nágrenni vel skoðað.
- V/vinnu
- Var á höfuðborgarsvæðinu.
- Var búin að bóka tímann í annað.
- Var ekki að svæðinu
- Var ekki á landinu.
- Var ekki á staðnum.
- var ekki með barnapössun
- Var erlendis
- Var staddur erlendis vegna sérstakra aðstæðna.

- Var veik
- Var veikur
- Vegna vinnu
- Vegna þess að ég vildi frekar eyða tímanum á Akureyri með fjölskyldunni
- Veik
- Þessir dagar virðast hafa farið framhjá þeim sem eru í lotunámi.
- Þurfti að vinna
- Því ég þurfti að fara aftur í bæinn;)

Af hverju leitaðir þú ekki eftir upplýsingum um nýnemaviku á heimasíðu

Háskólans?

- Af því ég hafði ekki áhuga á að gera eitthvað.
- bara var allt skýrt og okkur var bara sagt frá þessu öllu á nýnemadögum
- bý á Fáskrúðsfirði og er með fjölskyldu, dríf mig heim að loknum lotunum, það tekur mig 4 tíma að aka m.v. bestu skilyrði.
- eins og áður, var ekki á svæðinu ...
- ekki áhugi
- ég átti ekki að mæta í skólann fyrr en 27. ágúst á fimmtudegi en nýnemadagarnir byrjuðu í raun á þriðjudegi eða miðvikudegi, þar með talið grillið. Þar að leiðandi vissi ég ekki af þessu, fyrr en of seint og var ekki viss um hvort þetta væri fyrir alla ne
- Ég gat því miður ekki leift mér að fara vegna þess að það hefði orðið of dýrt og of mikið vesen að koma börnum í pössun.
- Fékk nægar upplýsingar í skólanum í auglýsinga-formi
- Gerði mér ekki grein fyrir að slíkt væri til staðar
- hafði svo mikið að gera.
- Hafði ekki áhuga
- hafði ekki áhuga.
- Hafði ekki áhuga.
- hafði ekki hugmynd um þessa nýnemaviku
- Hafði engar spurningar.
- Hefði kannski leitað ef ég hefði frétt af henni.
- Hefðu mátt vera meiri upplýsingar. Ég hefði reynt meira að komast ef ég hefði vitað hvað það hefði breytt upphafi námsins hjá mér mikið að vera alveg með á nótunum frá upphafi
- Hentaði ekki
- hugsaði bara ekki út í það.
- Hugsaði ekki út í það
- Jahh ég þurfti þess ekki því ég fékk allar upplýsingar sendar heim, bæði með pósti og tölvupósti og þær skildust fullkomlega. En það getur vel verið að ég hafi líka fylgst með á heimasíðunni. Mæli sérstaklega með Ingibjörgu Smáradóttur - hún hefur 100% þ
- Kom allt skýrt fram í viðeigandi kynningum.
- Komst ekki vegna veikinda.
- mætti ekki
- Námið var byrjað á fullri keyrslu, ekki tími í annað.
- Nei sá bara auglýsingar í skólanum
- Upplýsingar á stundaskrá og vikan mín stangaðist á þannig að það vakti upp óöryggi.
- Var ekki á Akureyri.
- var ekki á staðnum
- var ekki kominn með internet.
- Var með hugann við annað.
- Vissi bara ekki af henni
- Þetta var allt útskýrt í bréfinu sem við fengum og svo aftur þegar við komum í skólann.
- Því ég vissi að hún hefði verið í vikunni á undan

Hvað má betur fara í dagskrá nýnemaviku?

- að staðarnemar gefi eftir stofu með kennara eins og þau voru beðin um
- Allt gott bara
- allt vel skipulagt
- Betra skipulag á því hvar hver nemandi á að vera, þ.e. í hvaða stofu og kl. hvað
- Betri kynning á húsnæði skólans
- Betri kynning á námi, og námsfögum.
- Dagskráin var bara mjög fín og var mjög góð í að starta náminu;) er nefnilega í fjarnámi
- Dagskráin má vera þéttari, þetta á kannski sérstaklega um fyrir fjarnema þar sem þeir eru oft að koma langt að og því væri gott að nýnemadagarnir tækju sem fæsta daga
- Dreifa þessu meira. Þetta var allt of mikið upplýsingaflæði á of skömmum tíma. Það hefði verið miklu nær að dreifa kynninunum yfir 2-3 vikur.
- Ekkert
- Ekkert mér fannst hún ágæt.
- Ekki alveg svona mikil dagskrá í kynningunum. á tímabil vissi maður ekkert í hvaða stofu maður áttu að vera eða hvenær. Reyndar hélt skrifstofustjórinn vel utan um hópana, hjálpaði manni og leiðbeindi öllum. En þetta var aðeins of mikið á fyrsta degi í
- Ekki hafa allt í lausu lofti eins og mér fannst þetta oft vera!
- ég veit ekki hvort það var vegna þess að ég tók ekki nógu vel eftir eða hvað, en ég var í dálitlum vandræðum með að nota prentara og ljósritunar vél í fyrsta skipti en annars dettur mér ekkert í hug, fannst þetta alveg frábært og leið strax vel í skólanum
- ég vildi sjá meira hópefli innan deilda.
- fannst ekki pláss fyrir alla nemendur í kynningum og einnig var kynning á tölvukerfi og blakk út í hróa hefði alveg viljað nýta tíman minn í eitthvað annað en í það sem hann fór!
- Fara ekki of hratt í hlutina, ekki demba öllum upplýsingum á nemendur því það situr ekki mjög mikið af því eftir í lok dagsins
- Fór mikill tími í að kynna skólan og aðstöðu, sem fjarnema koma lítið til með að nýta sér alla vega á fyrstu önninni.
- frekar kjánalegt að hafa grillið á undan nýnema deginum ég til dæmis vissi ekki af því og maður kemur sennilega síður ef maður þekkir engan og er ekki búin að hitta fólkið sem er með manni í skólanum. sem gerðist á fimmtudeginum en grillið var á föstudegi
- FSHA og Reki má kynna sig betur. Ég vissi ekki af dagskranni þeirra fyrr en ég var komin til akureyrar og þá var of seint fyrir mig að mæta á mikið af dagskranni.
- Fyrir fjarnemendur, tala minna um skólan sjálfan (t.d. brunaútgönguleiðir og flokkun rusls) og tala meira um tölvunotkunina.
- gefa meiri tíma í tölvukerfið og einng að kenna á MOODLE það var ekkert kynnt fyrir manni og það er aðalega notast við það á kennaradeildinni, allvegana á fyrsta ári og svo hefði mátt fara betur í að kynna þignvallastrætið fyrir okkur.
- Grillið
- Hefðum ekki þurft kennslu á blakk þar sem hann er ekki notaður. Fannst óþarfi að fara á kynningu á húsnæði, þar sem ég er fjarnemi.
- Hitta eldri nemendur í sömu deild
- koma inn í tíma og kynda upp í liðinu :) ég tók ekki ienu sinni eftir þá það væri upplýsingasíða nýnema viku á vefnum, en það er kannski bara ég.
- koma skilaboðum áleiðis á þá hópa sem byrja ekki í skólanum strax. t.d. eins og með grillið, það fór held ég fram hjá flestum nemendum á Auðlindadeild því þau voru ekki byrjuð í skólanum.
- man ekki eftir neinu sérstöku...
- má reyna að þjappa deildunum saman betur, nafnaleikir? ekki kjósa ókunnuga í nemendaráðið
- Má setja fyrr inn dagskrána sem fsha er með svo hægt sé að skipuleggja sig samkvæmt henni.
- meira hópefli

- Meira hópefli í dagskrá skólans en ekki bara á vegum FSHA
- Mér fannst dagarnir einkennast svolítið af skipulagsleysi. Kom mér fyrir sjónir sem ekki nógu professional.
- Mér finnst að það hefði mátt fara með okkur um húsnæðið í minni hópum og kenna okkur á að komast inn í bygginguna og bara sýna okkur. Einnig fannst mér ekki þurfa að segja okkur nöfnin á öllum þeim sem starfa í skólanum heldur bara sýna okkur hvar þá e
- mér þætti gaman að sjá einhverskonar dagskrá sem þjappaði hópnum betur saman, þar sem þetta er skóli af lítilli stærðargráðu væri gaman að kynna fólkinu sem maður er með í bekk betur. Mér fannst t.d. dagskráin hjá nemendafélögunum ekki nógu góð.
- Minnka fjölda tímanna, væri hægt að koma þessu fyrir á mun styttri tíma!
- Muna eftir matarhléi, umhverfis og orku línan fékk stutta pásu í mat vegna kynningarferðar um húsnæðið, sem fór fram í matartíma.
- Mætti fara betur í kynningu á húsnæði. Hvar er hvar og nöfnin á húsnum.
- Mætti hafa dagskrána hnitmiðaðri fyrir fjarnema þar sem erfitt er að missa mikið úr vinnu. Sérstaklega nú á dögum. sum okkar eru að reyna að mennta sig en hafa lítinn tíma fyrir skipulagða dagskrá á virkum dögum.
- Mætti kannski hrista betur saman þá sem eru í sama námi, sérstaklega fjarnema
- Mætti þetta dagskrána betur saman.
- Skil ekki af hverju kennaranemar þurfa að heyra allt um bílastæði á Sólborg og húsnæðin á Sólborg þar sem við erum hér í Þingvallastrætinu.
- Stundaskráin getur verið flókin og síbreytileg.
- Sýna húsnæði skólans ekki bara hluta af því.
- Vegna mikillar aðsóknar í hjúkrun, þá vorum við of mörg og inn í sömu stofu með 3 starfsmenn og allir að reyna að fá hjálp. Hefði viljað hafa færri hópa og betri tíma.
- veit ekki
- veit ekki
- Það hefði mátt fara eitthvað aðeins í námsefnið á þessum dögum. Þeir fjarnemar sem höfðu fyrir því að koma norður fannst þetta svolítið til einskis.
- Það vantar að hafa einn kennslutíma fyrir fjarnema með kennara , ekki stutta námsefniskynningu
- Það var eitt lítið klúður varðandi námskeiðið í Blakki. Við í kennaradeildinni notum það ekki á þessari önn - bara moodle og stefaníu. Það ruglaði mann aðeins í byrjun en ekkert til að hafa áhyggjur af.
- Það væri hægt að flokka niður nemendur niður eftir því hvort þeir eru staðnemar eða fjarnemar. Því staðnemarnir og fjarnemarnir nálgast skólann á svo ólíkan hátt.
- Þegar maður er svona alveg nýr þá veit maður ekkert um neitt, það mætti vera fleira fólk á göngunum sem maður gæti spurt, hvar stofan manns er, hvar maður á að vera næst, hvað er um að vera.. Annars fannst mér mjög vel staðið að hlutum þegar ég var kominn
- Þetta eru of miklar upplýsingar um mikilvæg mál á alltof stuttum tíma ég náði ekki að koma öllu inn af upplýsingunum og fræðslunni. Var mjög ringluð og þetta var svaka mikið álag, stress!
- Þetta má ganga hraðar fyrir sig og láta vita að t.d. það sem er gert í kynningu á blakki að það sé WebCT og þeir sum kunna á það þurfi ekki að mæta mér fannst Tölvukynningin alveg út í hött fyrir mig þar sem ég kunni allt sem var talað um.
- Þetta tók alltof langan tíma, fyrir okkur sem erum í fjarnámi, við komum allsatar af á landinu, frá fjölskyldu og börnum og okkur fannst mikill tími í að hangsa bara, það var bara skóli hálfan daginn, mér finnst að eigi að vera skóli allan daginn, þá er h
- Þetta virtist bara fara allt mjög vel fram og hef ég því ekert út á það að segja