



**FYLGFI FLOKKA OG FRAMBOÐA Í
BÆJARSTJÓRN AKUREYRAR 2004**

Könnun meðal fólks á aldrinum 18-80 ára

Kjartan Ólafsson
Grétar Þór Eypórsson

nóvember 2004

1. INNGANGUR

Rannsóknastofnun Háskólans á Akureyri¹ stóð fyrir rannsókn meðal íbúa á Akureyri í október 2004 þar sem könnuð voru viðhorf bæjarbúa til ýmissa málefna. Að eigin frumkvæði og venju samkvæmt ákvað stofnunin að kanna fylgi þeirra flokka og framboða sem eiga fulltrúa í bæjarstjórn Akureyrar sem og það traust sem bæjabúar bera til forystumanna framboðslistanna. Í þessari skýrslu er gerð grein fyrir helstu niðurstöðum er þetta varðar.

Skýrslan er unnin af sérfræðingum Rannsóknastofnunar Háskólans á Akureyri. Höfundar skýrslunnar eru Kjartan Ólafsson og Grétar Þór Eypórsson.

1 Rannsóknastofnun Háskólans á Akureyri (RHA) er sjálfstæð stofnun innan Háskólans á Akureyri. Hlutverk RHA er að stuðla að og styðja við vísindalega starfsemi innan Háskólans og er stofnunin tengiliður milli Háskólans og atvinnulífsins hvað varðar rannsókn- og þróunarstarf. RHA aflar tekna til starfsemi sinnar með öflun rannsóknastyrkja, verkefnum og þjónustu

2. FRAMKVÆMD

Rannsóknin náði til íbúa á Akureyri og var þýðið fólk á aldrinum 18-80 ára sem búsett var á Akureyri þann 1. ágúst 2004. Úr þessum hópi var dregið 600 manna slembiúrtak. Af þeim reyndust 123 vera fluttir eða af öðrum orsökum óaðgengilegir. Endanlegt úrtak varð því 477 manns og endurspeglaði það ágætlega aldurs- og kynjaskiptingu þýðisins. Alls féllust 337 á að svara spurningalistanum og telst svörun því vera 71% sem er viðunandi í rannsókn sem þessari. Um var að ræða símakönnun og var hún framkvæmd dagana 1.-24. október 2004.

3. HELSTU NIÐURSTÖÐUR

- ✚ Sjálfstæðisflokkurinn (32,0%) missir talsvert fylgi frá síðustu könnun RHA og tæpum 4% frá síðustu kosningum. Flokkurinn hefur aldrei áður mælst undir 40% í könnunum RHA frá árinu 2000.
- ✚ Listi fólksins (11,2%) tapar tæpum 7% frá síðustu kosningum og einum fulltrúa samkvæmt könnuninni.
- ✚ Vinstri hreyfingin grænt framboð (16,8%) vinnur verulega á miðað við síðustu kosningar og fer nærri að tvöfalda kjörfylgið. Þessu fylgir einn unninn fulltrúi.
- ✚ Framsóknarflokkurinn (26,5%) bætir 2,5% við sig frá kosningum.
- ✚ Samfylkingin (13,7%) nánast stendur í stað frá síðustu kosningum.
- ✚ Fylgi Samfylkingar og enn frekar Vinstri grænna er hlutfallslega meira meðal kvenna en karla. Þessu er öfugt farið með Sjálfstæðisflokk og Lista fólksins, en í jafnvægi hjá Framsóknarflokki.
- ✚ Vinstri grænir njóta hlutfallslega mun meira fylgis hjá yngra fólki en eldra. Því er öfugt farið hjá Sjálfstæðisflokknum.
- ✚ Oddvitar meirihlutflokkanna, Kristján Þór Júlíusson og Jakob Björnsson, njóta mests trausts kjósenda eða 60% hvor. Oddur Helgi Halldórsson nýtur trausts hjá 51%, Valgerður Bjarnadóttir hjá 43% og Oktavía Jóhannesdóttir hjá 26%.
- ✚ Í eigin röðum nýtur Oddur Helgi mests trausts eða 100%, Kristján Þór hjá 94%, Valgerður 83%, Jakob 82% og Oktavía Jóhannesdóttir nýtur minnsts trausts í eigin röðum, en 61% kjósenda Samfylkingarinnar bera traust til hennar.

Að öðru leyti tala myndir og töflur hér að neðan sínu máli.

Ef kosið yrði til bæjarstjórnar á Akureyri í dag og í framboði yrðu sömu listar og síðast, hvaða flokk eða framboð myndir þú kjósa?

Greining á svörum í könnuninni

Niðurstöður:

Svör	Fjöldi	Hlutfall %
Velja flokk	197	59,0
Ætla ekki að kjósa	23	6,9
Veit ekki/ neita að svara	114	34,1
Samtals fjöldi svara	334	100,0



Frekari greining

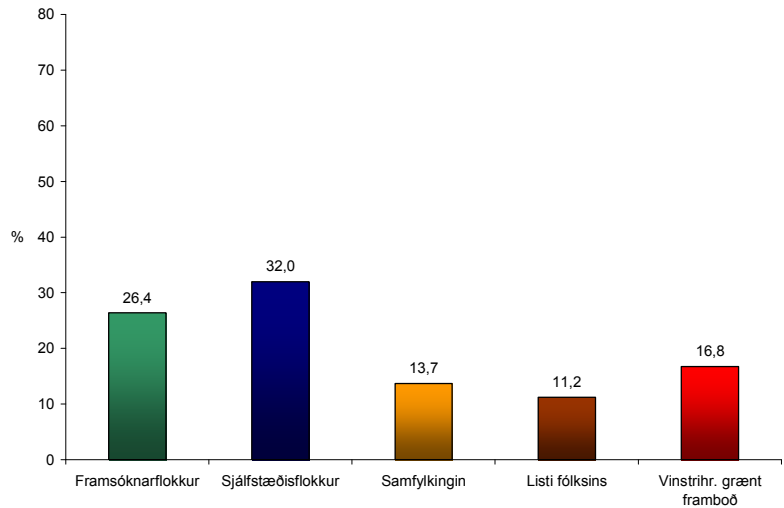
	Fjöldi svara	Velja flokk	Ætla ekki að kjósa	Veit ekki /neita að svara
<i>Kynferði</i>				
Karlar	171	63,2%	7,0%	29,8%
Konur	163	54,6%	6,7%	38,7%
<i>Aldur</i>				
18-34	117	62,4%	6,0%	31,6%
35-48	97	52,6%	7,2%	40,2%
49-80	118	60,2%	7,6%	32,2%
<i>Búseta</i>				
600 Akureyri	197	57,4%	7,6%	35,0%
603 Akureyri	134	62,7%	6,0%	31,3%
<i>Menntun</i>				
Grunnskólapróf	122	59,8%	9,8%	30,3%
Framhaldsskólapróf	138	59,4%	5,1%	35,5%
Háskólamenntun	67	58,2%	6,0%	35,8%
<i>Kosið til bæjarstjórnar 2002</i>				
B - Framsóknarflokk	65	76,9%	3,1%	20,0%
D - Sjálfstæðisflokk	74	78,4%	1,4%	20,3%
L - Lista fólksins	21	81,0%	9,5%	9,5%
S - Samfylkingu	30	86,7%	3,3%	10,0%
U - Vinstri Græna	20	75,0%	5,0%	20,0%

Ef kosið yrði til bæjarstjórnar á Akureyri í dag og í framboði yrðu sömu listar og síðast, hvaða flokk eða framboð myndir þú kjósa?

Fylgi flokka og framboða

Niðurstöður:

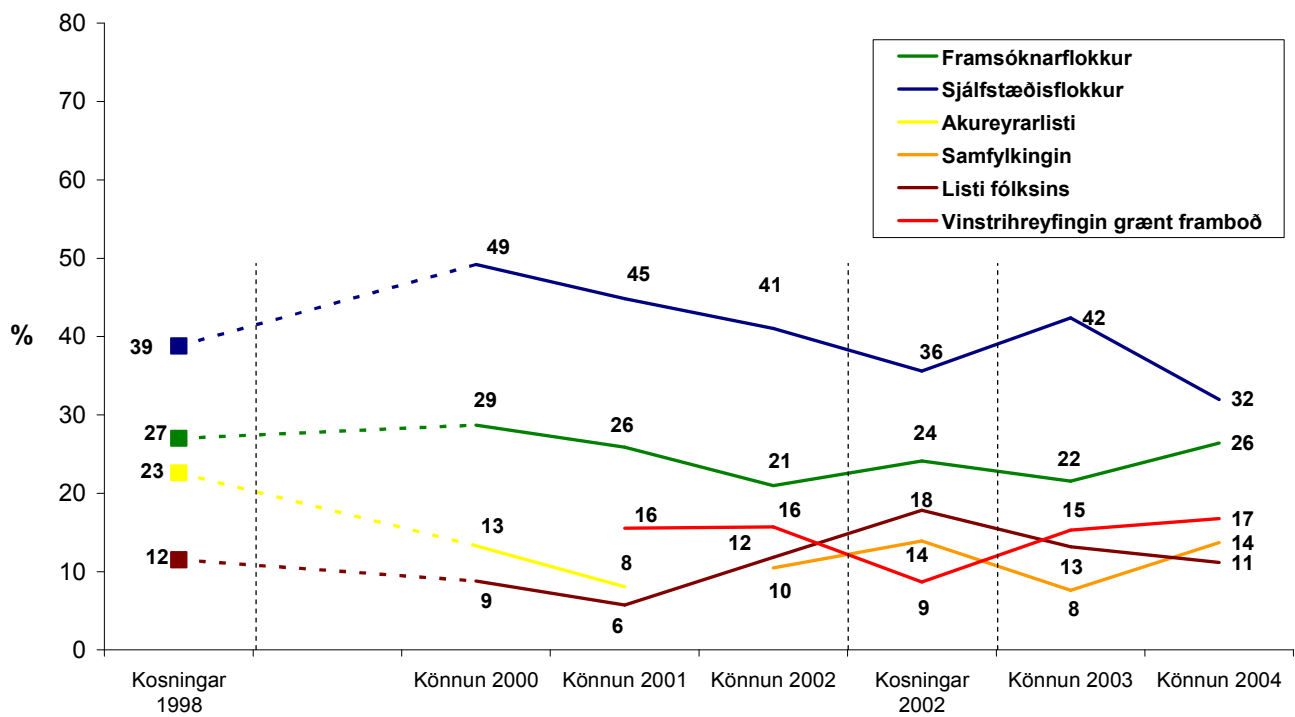
Svör	Fjöldi	Hlutfall %	Vik-mörk +/-	
B-listi	(3)	52	26,4	6,2
D – listi	(4)	63	32,0	6,5
L- listi	(1)	22	11,2	4,4
S – listi	(1)	27	13,7	4,8
U – listi	(2)	33	16,8	5,2
Samtals fjöldi svara	197	100,0		
(Kysi ekki)	23			
(Veit ekki)	91			
(Svarar ekki)	23			
Samtals svarendur	334			



Frekari greining

	Fjöldi svara	B-listi	D - listi	L- listi	S - listi	U - listi
<i>Kynferði (ómarktækt)</i>						
Karlar	148	25,9%	37,0%	13,0%	12,0%	12,0%
Konur	140	27,0%	25,8%	9,0%	15,7%	22,5%
<i>Aldur (ómarktækt)</i>						
18-34	73	27,4%	30,1%	8,2%	13,7%	20,5%
35-48	51	23,5%	27,5%	17,6%	13,7%	17,6%
49-80	71	28,2%	38,0%	8,5%	12,7%	12,7%
<i>Búseta (ómarktækt)</i>						
600 Akureyri	113	22,1%	31,0%	11,5%	14,2%	21,2%
603 Akureyri	84	32,1%	33,3%	10,7%	13,1%	10,7%
<i>Menntun (ómarktækt)</i>						
Grunnskólapróf	73	24,7%	32,9%	9,6%	12,3%	20,5%
Framhaldsskólapróf	82	26,8%	32,9%	14,6%	13,4%	12,2%
Háskólamenntun	39	25,6%	30,8%	7,7%	15,4%	20,5%
<i>Kosið til bæjarstjórnar 2002 (marktækt, p= ,001)</i>						
B - Framsóknarflokk	50	78,0%	4,0%	4,0%	8,0%	6,0%
D - Sjálfstæðisflokk	58	5,2%	93,1%	,0%	,0%	1,7%
L - Lista fólksins	17	,0%	,0%	88,2%	5,9%	5,9%
S - Samfylkingu	26	7,7%	3,8%	,0%	76,9%	11,5%
U - Vinstri Græna	15	,0%	,0%	13,3%	,0%	86,7%

Þróun á fylgi flokka og framboða í kosningum og könnunum RHA frá 1998

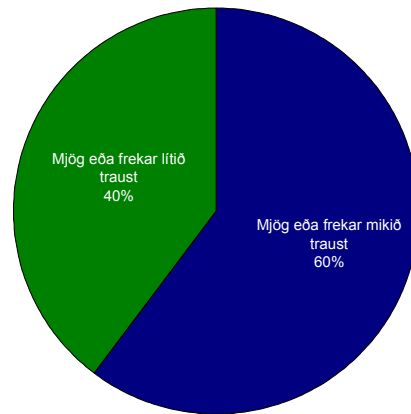


Pá langar mig að lesa upp nöfn oddvita þeirra framboða sem eiga fulltrúa í bæjarstjórn Akureyrar og biðja þig að segja mér hvort þú berð mjög mikið, frekar mikið, frekar lítið eða mjög lítið traust til þeirra?

Jakob Björnsson

Niðurstöður:

Svör	Fjöldi	Hlutfall %	Vik-mörk +/-
Mjög mikið	37	11,5	3,5
Frekar mikið	116	36,1	5,3
Frekar lítið	74	23,1	4,6
Mjög lítið	40	12,5	3,6
(Veit ekki)	54	16,8	4,1
Samtals fjöldi svara	321	100,0	
(Svarar ekki)	13		
Samtals svarendur	334		



Frekari greining

	Fjöldi svara	Mjög mikið	Frekar mikið	Frekar lítið	Mjög lítið	(Veit ekki)
<i>Kynferði (marktækt; p = ,013)</i>						
Karlar	167	13,8%	37,7%	23,4%	15,0%	10,2%
Konur	154	9,1%	34,4%	22,7%	9,7%	24,0%
<i>Aldur (marktækt; p = ,010)</i>						
18-34	111	9,9%	36,0%	19,8%	8,1%	26,1%
35-48	92	8,7%	35,9%	29,3%	9,8%	16,3%
49-80	116	15,5%	36,2%	21,6%	18,1%	8,6%
<i>Búseta (ómarktækt)</i>						
600 Akureyri	190	13,2%	35,8%	22,6%	10,5%	17,9%
603 Akureyri	131	9,2%	36,6%	23,7%	15,3%	15,3%
<i>Menntun (ómarktækt)</i>						
Grunnskólapróf	120	14,2%	40,0%	17,5%	14,2%	14,2%
Framhaldsskólapróf	134	11,9%	33,6%	26,1%	11,9%	16,4%
Háskólamenntun	64	6,3%	34,4%	26,6%	10,9%	21,9%
<i>Kosið til bæjarstjórnar 2004 (marktækt, p ,001)</i>						
B - Framsóknarflokk	52	23,1%	55,8%	13,5%	3,8%	3,8%
D - Sjálfstæðisflokk	63	12,7%	55,6%	19,0%	4,8%	7,9%
L - Lista fólksins	22	4,5%	31,8%	27,3%	27,3%	9,1%
S - Samfylkingu	27	,0%	29,6%	11,1%	33,3%	25,9%
U - Vinstri Græna	30	10,0%	26,7%	33,3%	13,3%	16,7%

Pá langar mig að lesa upp nöfn oddvita þeirra framboða sem eiga fulltrúa í bæjarstjórn Akureyrar og biðja þig að segja mér hvort þú berð mjög mikið, frekar mikið, frekar lítið eða mjög lítið traust til þeirra?

Kristján Þór Júlíusson

Niðurstöður:

Svör	Fjöldi	Hlutfall %	Vik-mörk +/-
Mjög mikið	50	15,6	4,0
Frekar mikið	122	38,1	5,3
Frekar lítið	75	23,4	4,6
Mjög lítið	41	12,8	3,7
(Veit ekki)	32	10,0	3,3
Samtals fjöldi svara	320	100,0	
(Svarar ekki)	14		
Samtals svarendur	334		



Frekari greining

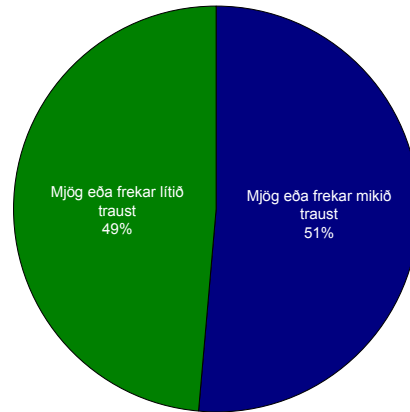
	Fjöldi svara	Mjög mikið	Frekar mikið	Frekar lítið	Mjög lítið	(Veit ekki)
<i>Kynferði (ómarktækt)</i>						
Karlar	167	18,6%	40,7%	18,6%	13,2%	9,0%
Konur	153	12,4%	35,3%	28,8%	12,4%	11,1%
<i>Aldur (ómarktækt)</i>						
18-34	111	18,9%	37,8%	22,5%	9,0%	11,7%
35-48	92	12,0%	35,9%	25,0%	14,1%	13,0%
49-80	115	14,8%	40,0%	23,5%	15,7%	6,1%
<i>Búseta (marktækt; p= ,043)</i>						
600 Akureyri	189	20,1%	38,1%	21,2%	10,1%	10,6%
603 Akureyri	131	9,2%	38,2%	26,7%	16,8%	9,2%
<i>Menntun (ómarktækt)</i>						
Grunnskólapróf	120	18,3%	36,7%	20,8%	15,8%	8,3%
Framhaldsskólapróf	133	15,0%	36,8%	26,3%	9,8%	12,0%
Háskólamenntun	64	12,5%	40,6%	23,4%	14,1%	9,4%
<i>Kosið til bæjarstjórnar 2004 (marktækt, p ,001)</i>						
B - Framsóknarflokk	52	5,8%	53,8%	30,8%	9,6%	,0%
D - Sjálfstæðisflokk	63	47,6%	44,4%	4,8%	1,6%	1,6%
L - Lista fólksins	22	9,1%	36,4%	27,3%	22,7%	4,5%
S - Samfylkingu	27	3,7%	37,0%	18,5%	37,0%	3,7%
U - Vinstri Græna	30	13,3%	26,7%	40,0%	10,0%	10,0%

Pá langar mig að lesa upp nöfn oddvita þeirra framboða sem eiga fulltrúa í bæjarstjórn Akureyrar og biðja þig að segja mér hvort þú berð mjög mikið, frekar mikið, frekar lítið eða mjög lítið traust til þeirra?

Oddur Helgi Halldórsson

Niðurstöður:

Svör	Fjöldi	Hlutfall %	Vik-mörk +/-
Mjög mikið	27	8,4	3,0
Frekar mikið	104	32,5	5,1
Frekar lítið	91	28,4	4,9
Mjög lítið	39	12,2	3,6
(Veit ekki)	59	18,4	4,2
Samtals fjöldi svara	320	100,0	
(Svarar ekki)	14		
Samtals svarendur	334		



Frekari greining

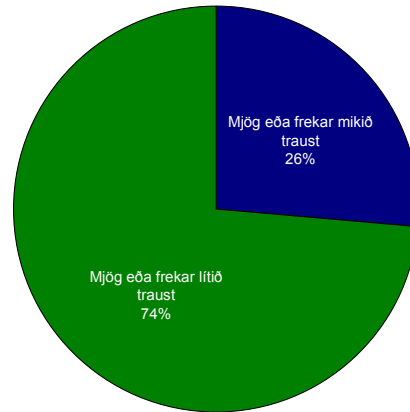
	Fjöldi svara	Mjög mikið	Frekar mikið	Frekar lítið	Mjög lítið	(Veit ekki)
<i>Kynferði (marktækt; p= ,018)</i>						
Karlar	167	10,8%	36,5%	25,1%	14,4%	13,2%
Konur	153	5,9%	28,1%	32,0%	9,8%	24,2%
<i>Aldur (marktækt; p= ,081)</i>						
18-34	111	9,0%	36,9%	27,9%	3,6%	22,5%
35-48	92	7,6%	33,7%	28,3%	15,2%	15,2%
49-80	115	7,8%	27,8%	28,7%	18,3%	17,4%
<i>Búseta (marktækt; p= ,043)</i>						
600 Akureyri	190	7,9%	32,6%	28,9%	11,6%	18,9%
603 Akureyri	130	9,2%	32,3%	27,7%	13,1%	17,7%
<i>Menntun (ómarktækt)</i>						
Grunnskólapróf	120	11,7%	34,2%	27,5%	11,7%	15,0%
Framhaldsskólapróf	133	8,3%	34,6%	24,1%	12,8%	20,3%
Háskólamenntun	64	3,1%	23,4%	40,6%	12,5%	20,3%
<i>Kosið til bæjarstjórnar 2004 (marktækt, p ,001)</i>						
B - Framsóknarflokk	52	5,8%	34,6%	48,1%	5,8%	5,8%
D - Sjálfstæðisflokk	63	4,8%	34,9%	34,9%	15,9%	9,5%
L - Lista fólksins	22	50,0%	45,5%	,0%	,0%	4,5%
S - Samfylkingu	27	7,4%	25,9%	25,9%	22,2%	18,5%
U - Vinstri Græna	30	6,7%	43,3%	26,7%	3,3%	20,0%

Pá langar mig að lesa upp nöfn oddvita þeirra framboða sem eiga fulltrúa í bæjarstjórn Akureyrar og biðja þig að segja mér hvort þú berð mjög mikið, frekar mikið, frekar lítið eða mjög lítið traust til þeirra?

Oktavía Jóhannesdóttir

Niðurstöður:

Svör	Fjöldi	Hlutfall %	Vik-mörk +/-
Mjög mikið	11	3,5	2,0
Frekar mikið	54	17,0	4,1
Frekar lítið	99	31,1	5,1
Mjög lítið	91	28,6	5,0
(Veit ekki)	63	19,8	4,4
Samtals fjöldi svara	318	100,0	
(Svarar ekki)	16		
Samtals svarendur	334		



Frekari greining

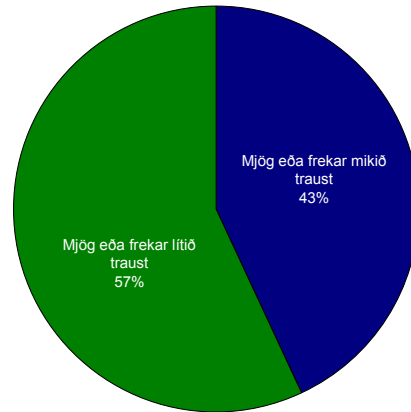
	Fjöldi svara	Mjög mikið	Frekar mikið	Frekar lítið	Mjög lítið	(Veit ekki)
<i>Kynferði (marktækt; p= ,004)</i>						
Karlar	165	3,0%	12,7%	30,3%	37,6%	16,4%
Konur	153	3,9%	21,6%	32,0%	19,0%	23,5%
<i>Aldur (marktækt; p= ,050)</i>						
18-34	111	4,5%	22,7%	23,6%	24,5%	24,5%
35-48	92	,0%	14,3%	39,6%	27,5%	18,7%
49-80	115	5,2%	13,9%	32,2%	33,0%	15,7%
<i>Búseta (ómarktækt)</i>						
600 Akureyri	189	4,2%	17,5%	29,6%	28,6%	20,1%
603 Akureyri	129	2,3%	16,3%	33,3%	28,7%	19,4%
<i>Menntun (ómarktækt)</i>						
Grunnskólapróf	119	4,2%	10,9%	37,8%	26,1%	21,0%
Framhaldsskólapróf	132	17,4%	28,8%	28,8%	20,5%	17,4%
Háskólamenntun	64	23,4%	25,0%	34,4%	17,2%	23,4%
<i>Kosið til bæjarstjórnar 2004 (marktækt, p ,001)</i>						
B - Framsóknarflokk	52	5,8%	26,9%	34,6%	25,0%	7,7%
D - Sjálfstæðisflokk	62	1,6%	11,3%	29,0%	48,4%	9,7%
L - Lista fólksins	22	,0%	4,5%	45,5%	36,4%	13,6%
S - Samfylkingu	26	19,2%	34,6%	23,1%	11,5%	11,5%
U - Vinstri Græna	30	,0%	23,3%	33,3%	10,0%	33,3%

Pá langar mig að lesa upp nöfn oddvita þeirra framboða sem eiga fulltrúa í bæjarstjórn Akureyrar og biðja þig að segja mér hvort þú berð mjög mikið, frekar mikið, frekar lítið eða mjög lítið traust til þeirra?

Valgerður H. Bjarnadóttir

Niðurstöður:

Svör	Fjöldi	Hlutfall %	Vik-mörk +/-
Mjög mikið	18	5,6	2,5
Frekar mikið	93	29,0	5,0
Frekar lítið	91	28,3	4,9
Mjög lítið	64	19,9	4,4
(Veit ekki)	55	17,1	4,1
Samtals fjöldi svara	321	100,0	
(Svarar ekki)	13		
Samtals svarendur	334		



Frekari greining

	Fjöldi svara	Mjög mikið	Frekar mikið	Frekar lítið	Mjög lítið	(Veit ekki)
<i>Kynferði (ómarktækt)</i>						
Karlar	167	6,0%	25,7%	30,5%	21,6%	16,2%
Konur	154	5,2%	32,5%	26,0%	18,2%	18,2%
<i>Aldur (marktækt; p= ,027)</i>						
18-34	111	7,2%	33,3%	18,9%	16,2%	24,3%
35-48	92	2,2%	30,4%	34,8%	18,5%	14,1%
49-80	116	6,9%	23,3%	32,8%	24,1%	12,9%
<i>Búseta (ómarktækt)</i>						
600 Akureyri	190	3,7%	31,1%	26,8%	22,1%	16,3%
603 Akureyri	131	8,4%	26,0%	30,5%	16,8%	18,3%
<i>Menntun (ómarktækt)</i>						
Grunnskólapróf	120	5,8%	25,0%	30,8%	21,7%	16,7%
Framhaldsskólapróf	134	6,7%	26,9%	30,6%	17,2%	18,7%
Háskólamenntun	64	3,1%	37,5%	20,3%	23,4%	15,6%
<i>Kosið til bæjarstjórnar 2004 (marktækt, p ,001)</i>						
B - Framsóknarflokk	52	13,5%	30,8%	34,6%	15,4%	5,8%
D - Sjálfstæðisflokk	63	3,2%	22,2%	27,0%	42,9%	4,8%
L - Lista fólksins	22	,0%	13,6%	36,4%	36,4%	13,6%
S - Samfylkingu	27	3,7%	44,4%	22,2%	7,4%	22,2%
U - Vinstri Græna	30	10,0%	56,7%	13,3%	,0%	20,0%